

ภาคผนวก

ภาคผนวกที่	1	ผลการติดตามตรวจสอบคุณภาพสิ่งแวดล้อม
ภาคผนวกที่	2	เอกสารขึ้นทะเบียนห้องปฏิบัติการวิเคราะห์เอกชน และใบอนุญาตเป็นผู้ให้บริการตรวจวัดและวิเคราะห์ระดับความเข้มข้นของสารเคมีอันตรายในบรรยากาศของสถานที่ทำงานและสถานที่เก็บรักษาสารเคมีอันตราย ระดับความร้อน แสงสว่าง และเสียง จากกรรมสวัสดิการและคุ้มครองแรงงาน
ภาคผนวกที่	3	ใบรับรองความสามารถห้องปฏิบัติการวิเคราะห์
ภาคผนวกที่	4	สรุปเอกสารสอบเทียบอุปกรณ์เครื่องมือ
ภาคผนวกที่	5	เอกสาร Detection Limit ของรายการทดสอบต่าง ๆ
ภาคผนวกที่	6	ผลการพิจารณารายงานการประเมินผลกระทบสิ่งแวดล้อมของโครงการนิคมอุตสาหกรรมปิ่นทอง โครงการ 5 (ส่วนขยาย ครั้งที่ 1) ครั้งที่ 1 บริษัท ปิ่นทอง อินดัสเตรียล ปาร์ค จำกัด (มหาชน)
ภาคผนวกที่	7	คณะกรรมการติดตามตรวจสอบผลกระทบสิ่งแวดล้อม
ภาคผนวกที่	8	แผนการดูแลและบำรุงรักษาดันไม้ที่ปลูกในพื้นที่สีเขียว
ภาคผนวกที่	9	รายชื่อโรงงานภายในนิคมอุตสาหกรรมปิ่นทอง โครงการ 5
ภาคผนวกที่	10	แบบสำรวจข้อมูลพื้นฐานของโรงงานก่อนเข้ามาตั้งภายในพื้นที่โครงการ และคู่มือการตรวจสอบภาระการระบายมลพิษที่สามารถระบายออกต่อหน่วยพื้นที่
ภาคผนวกที่	11	รายงานผลการตรวจประเมินโรงงานตามโครงการธรรมภิบาลสิ่งแวดล้อม “โครงการธงดาวเขียว” ประจำปี 2566
ภาคผนวกที่	12	อัตราการระบายมลพิษทางอากาศ
ภาคผนวกที่	13	หนังสือแจ้งดำเนินการสอบสวนหาสาเหตุและดำเนินการแก้ไขการปล่อยมลพิษทางอากาศ
ภาคผนวกที่	14	แบบฟอร์มรายงานผลการตรวจวัดการระบายมลพิษทางอากาศ
ภาคผนวกที่	15	ผลการตรวจวัดปริมาณสารเคมี VOCs และสภาพแวดล้อมในการทำงานของโรงงานต่าง ๆ ภายในโครงการ
ภาคผนวกที่	16	ผลการวิเคราะห์คุณภาพน้ำทิ้งโรงงาน ประจำเดือนกรกฎาคม-ธันวาคม 2566
ภาคผนวกที่	17	ผลการตรวจสอบความจุความชื้นในสนาม
ภาคผนวกที่	18	บันทึกสถิติอุบัติเหตุภายในโครงการ ประจำเดือนกรกฎาคม-ธันวาคม 2566
ภาคผนวกที่	19	ทะเบียนรายชื่อหน่วยงานที่ได้รับอนุญาตกำจัดกากของเสีย
ภาคผนวกที่	20	การจัดทำคู่มือการจัดการขยะมูลฝอย
ภาคผนวกที่	21	บันทึกปริมาณขยะมูลฝอยของโรงงาน
ภาคผนวกที่	22	โครงสร้างคณะทำงานเพื่อบริหารและจัดการของเสีย

ภาคผนวก (ต่อ)

ภาคผนวกที่	23	ใบกำกับการขนส่งของเสีย (Manifest Form)
ภาคผนวกที่	24	ภาพถ่ายการช่วยเหลือชุมชนที่ตั้งอยู่ใกล้เคียงโดยรอบโครงการ ประจำเดือนกรกฎาคม-ธันวาคม 2566 และสรุปผลการสำรวจความคิดเห็นชุมชน ประจำปี 2566
ภาคผนวกที่	25	ขั้นตอนกระบวนการรับเรื่องร้องเรียน
ภาคผนวกที่	26	การอบรมฝึกซ้อมดับเพลิงและอพยพหนีไฟ/แผนฉุกเฉิน ประจำปี 2566
ภาคผนวกที่	27	การฝึกซ้อมแผนฉุกเฉินของการนิคมอุตสาหกรรมปิ่นทองร่วมกับโรงงาน ในนิคมอุตสาหกรรม ประจำปี 2566
ภาคผนวกที่	28	ตัวอย่างการฝึกซ้อมแผนฉุกเฉินของโรงงานในนิคมอุตสาหกรรม
ภาคผนวกที่	29	กิจกรรม KYT เพื่อส่งเสริมความปลอดภัยในการทำงาน
ภาคผนวกที่	30	กิจกรรมด้านความปลอดภัยต่างๆภายในโรงงาน
ภาคผนวกที่	31	การประชุมเจ้าหน้าที่ด้านความปลอดภัยของโรงงานอุตสาหกรรมต่างๆ ในนิคมอุตสาหกรรมฯ ประจำปี 2566
ภาคผนวกที่	32	เอกสารการตรวจสอบสภาพของอุปกรณ์/เครื่องจักร และระบบไฟฟ้าของโรงงานอุตสาหกรรม
ภาคผนวกที่	33	บันทึกสถิติอุบัติเหตุของโรงงานต่างๆ ภายในโครงการ
ภาคผนวกที่	34	ปริมาณการใช้น้ำประปาของโรงงานอุตสาหกรรมต่างๆ ภายในโครงการ ประจำเดือนกรกฎาคม-ธันวาคม 2566
ภาคผนวกที่	35	ปริมาณการใช้ไฟฟ้าภายในนิคมอุตสาหกรรมปิ่นทอง โครงการ 5 ประจำปี 2566
ภาคผนวกที่	36	ข้อมูลทางด้านสาธารณสุข ประจำปี 2566
ภาคผนวกที่	37	ผลการตรวจสุขภาพพนักงานของโรงงานต่างๆ ภายในโครงการ
ภาคผนวกที่	38	รายงานการจัดทำฐานข้อมูลสารสนเทศทางด้านภูมิศาสตร์ (GIS) ประจำปี 2566
ภาคผนวกที่	39	ผังแม่บทโครงการ
ภาคผนวกที่	40	แผนการขุดลอกรางระบายน้ำฝนภายในพื้นที่โครงการ ประจำปี 2566
ภาคผนวกที่	41	แผนปฏิบัติการฉุกเฉินกรณีเกิดการรั่วไหลหรือไฟไหม้ของโรงงานที่เก็บกักก๊าซ LPG
ภาคผนวกที่	42	ตัวอย่างมาตรการด้านความปลอดภัย และแผนฉุกเฉินของโรงงานต่างๆ ภายในโครงการ
ภาคผนวกที่	43	ผลการสุ่มตรวจวัดโลหะหนักในน้ำเสียของโรงงาน ประจำเดือนกรกฎาคม-ธันวาคม 2566
ภาคผนวกที่	44	ผลการตรวจวัดคุณภาพอากาศในบรรยากาศจากสถานีตรวจวัดคุณภาพอากาศ แบบต่อเนื่อง (AQMS) ประจำเดือนกรกฎาคม-ธันวาคม 2566

ภาคผนวกที่ 1

ผลการติดตามตรวจสอบคุณภาพสิ่งแวดล้อม

Request No. ATR6610002

Report No. 6610-0040 - 6610-0046

TEST REPORT

CUSTOMER : Pinthong Industrial Park Public Company Limited
 ADDRESS : 789 Moo 1 Nong Koh-Laem Chabang Rd., Nongkham, Sriracha Chonburi 20230
 SAMPLE SOURCE : Pinthong Industrial Park (Project 5)
 SAMPLE NAME : วัดเขาคันทรง (A1)
 RECEIVED DATE : 03/10/2023 SAMPLE NO. : A66100040 - A66100046
 TESTED DATE : 03/10/2023-09/10/2023 REPORTED DATE : 11/10/2023

PARAMETER*	TEST METHOD	SAMPLING DATE	RESULT	STD ¹	UNIT
Total Suspended Particulate (TSP)	Gravimetric Method	18-19/09/2023	0.045	0.33	mg/m ³
		19-20/09/2023	0.069	0.33	mg/m ³
		20-21/09/2023	0.056	0.33	mg/m ³
		21-22/09/2023	0.043	0.33	mg/m ³
		22-23/09/2023	0.048	0.33	mg/m ³
		23-24/09/2023	0.041	0.33	mg/m ³
		24-25/09/2023	0.072	0.33	mg/m ³

REMARK:

¹ Notification of The National Environmental Board Volume 24 B.E.2547 (2004) Standard for 24-hr Average.

* Parameter Outside The Scope of The Registration of The Department of Industrial Works.

(Sampling By Mr. Tummarat Photankhum)



บริษัท อีสเทิร์นไทยคอนซัลติ้ง 1992 จำกัด

Approved By

(Miss Thanatporn Klinsopon)

11/10/2023

REPORTED TEST REFER TO SUBMITTED SAMPLES ONLY
 THIS REPORT SHALL NOT REPRODUCED EXCEPT IN FULL
 WITHOUT THE WRITTEN APPROVAL LABORATORY

COPY

Request No. ATR6610002

Report No. 6610-0033 - 6610-0039

TEST REPORT

CUSTOMER : Pinthong Industrial Park Public Company Limited
ADDRESS : 789 Moo 1 Nong Koh-Laem Chabang Rd., Nongkham, Sriracha Chonburi 20230
SAMPLE SOURCE : Pinthong Industrial Park (Project 5)
SAMPLE NAME : วัดเขาคันทรง (A1)
RECEIVED DATE : 03/10/2023 SAMPLE NO. : A66100033 - A66100039
TESTED DATE : 03/10/2023-09/10/2023 REPORTED DATE : 11/10/2023

PARAMETER*	TEST METHOD	SAMPLING DATE	RESULT	STD ^{1/}	UNIT
Particulate matter less than or Equal					
10 micrometers (PM 10)	Gravimetric Method	18-19/09/2023	0.032	0.12	mg/m ³
		19-20/09/2023	0.033	0.12	mg/m ³
		20-21/09/2023	0.035	0.12	mg/m ³
		21-22/09/2023	0.018	0.12	mg/m ³
		22-23/09/2023	0.027	0.12	mg/m ³
		23-24/09/2023	0.023	0.12	mg/m ³
		24-25/09/2023	0.025	0.12	mg/m ³

REMARK:

^{1/} Notification of The National Environmental Board Volume 24 B.E.2547 (2004) Standard for 24-hr Average.

* Parameter Outside The Scope of The Registration of The Department of Industrial Works.

(Sampling By Mr. Tummarat Photankhum)



บริษัท อีสเทิร์นไทยคอนซัลติ้ง 1992 จำกัด

Approved By



(Miss Thanatporn Klinsopon)

11/10/2023

REPORTED TEST REFER TO SUBMITTED SAMPLES ONLY
THIS REPORT SHALL NOT REPRODUCED EXCEPT IN FULL
WITHOUT THE WRITTEN APPROVAL LABORATORY

COPY

Request No. LA66-R1005

Report No. R6610-0152

TEST REPORT


CUSTOMER : บริษัท ปันทอง อินดัสเตรียล ปาร์ค จำกัด (มหาชน)
ADDRESS : 789 ม. 1 ถ. สายหนองค้อ-แหลมฉบัง ต. หนองขาม อ. ศรีราชา จ. ชลบุรี 20230
SAMPLE SOURCE : ปันทอง อินดัสเตรียล ปาร์ค (โครงการ 5)
SAMPLE POINT : วัดเขาคันทรง (A1)
PARAMETER* : Temperature
DETERMINATION METHOD : Thermometer Sensor
INSTRUMENT : Weather Meter, Model 6152C
S/N BF201105024

SAMPLE NO. : 29539
SAMPLING DATE : 18-19/09/2023
RECEIVED DATE : 26/09/2023
REPORTED DATE : 04/10/2023

TIME / DATE	18-19/09/2023	UNIT
11:00 - 12:00 ¹⁾	33.7	°C
12:00 - 13:00	33.7	°C
13:00 - 14:00	32.8	°C
14:00 - 15:00	33.2	°C
15:00 - 16:00	34.7	°C
16:00 - 17:00	33.2	°C
17:00 - 18:00	31.7	°C
18:00 - 19:00	30.6	°C
19:00 - 20:00	29.8	°C
20:00 - 21:00	29.2	°C
21:00 - 22:00	28.6	°C
22:00 - 23:00	28.1	°C
23:00 - 00:00	27.8	°C
00:00 - 01:00	27.6	°C
01:00 - 02:00	27.4	°C
02:00 - 03:00	27.3	°C
03:00 - 04:00	27.3	°C
04:00 - 05:00	27.2	°C
05:00 - 06:00	27.1	°C
06:00 - 07:00	27.1	°C
07:00 - 08:00	27.0	°C
08:00 - 09:00	27.1	°C
09:00 - 10:00	27.9	°C
10:00 - 11:00	30.1	°C
Min - Max	27 - 34.7	°C
Average 24 hr.	29.6	°C

REMARK : ¹⁾ Start Time

* Parameter Outside The Scope of The Registration of The Department of Industrial Works
(Measurement By Mr. Tummarut Photankhum)



บริษัท อีสเทิร์นไทยคอนซัลติ้ง 1992 จำกัด

Approved By

(MS. THANATPORN KLINSOPON)

04/10/2023

REPORTED TEST REFER TO SUBMITTED SAMPLES ONLY
THIS REPORT SHALL NOT REPRODUCED EXCEPT IN FULL
WITHOUT THE WRITTEN APPROVAL LABORATORY

COPY

Request No. LA66-R1005

Report No. R6610-0153

TEST REPORT

CUSTOMER : บริษัท ปันทอง อินดัสเตรียล ปาร์ค จำกัด (มหาชน)
ADDRESS : 789 ม. 1 ถ. สายหนองค้อ-แหลมฉบัง ต. หนองขาม อ. ศรีราชา จ. ชลบุรี 20230
SAMPLE SOURCE : ปันทอง อินดัสเตรียล ปาร์ค (โครงการ 5)
SAMPLE POINT : วัดเขาคันทรง (A1)
PARAMETER* : Temperature
DETERMINATION METHOD : Thermometer Sensor
INSTRUMENT : Weather Meter, Model 6152C
S/N BF201105024

SAMPLE NO. : 29540
SAMPLING DATE : 19-20/09/2023
RECEIVED DATE : 26/09/2023
REPORTED DATE : 04/10/2023

TIME / DATE	19-20/09/2023	UNIT
11:00 - 12:00 ¹	33.3	°C
12:00 - 13:00	35.2	°C
13:00 - 14:00	36.9	°C
14:00 - 15:00	39.2	°C
15:00 - 16:00	40.1	°C
16:00 - 17:00	39.8	°C
17:00 - 18:00	38.9	°C
18:00 - 19:00	37.0	°C
19:00 - 20:00	34.4	°C
20:00 - 21:00	32.1	°C
21:00 - 22:00	30.6	°C
22:00 - 23:00	29.6	°C
23:00 - 00:00	28.9	°C
00:00 - 01:00	28.3	°C
01:00 - 02:00	27.8	°C
02:00 - 03:00	27.4	°C
03:00 - 04:00	27.3	°C
04:00 - 05:00	27.0	°C
05:00 - 06:00	26.9	°C
06:00 - 07:00	26.8	°C
07:00 - 08:00	26.8	°C
08:00 - 09:00	26.8	°C
09:00 - 10:00	27.4	°C
10:00 - 11:00	29.2	°C
Min - Max	26.8 - 40.1	°C
Average 24 hr.	31.6	°C

REMARK : ¹ Start Time

* Parameter Outside The Scope of The Registration of The Department of Industrial Works
(Measurement By Mr. Tummarut Photankhum)



บริษัท อีสเทิร์นไทยคอนซัลติ้ง 1992 จำกัด

Approved By.....

(MS. THANATPORN KLINSOPON)

04/10/2023

REPORTED TEST REFER TO SUBMITTED SAMPLES ONLY
THIS REPORT SHALL NOT REPRODUCED EXCEPT IN FULL
WITHOUT THE WRITTEN APPROVAL LABORATORY

COPY

Request No. LA66-R1005

Report No. R6610-0154

TEST REPORT

CUSTOMER : บริษัท ปันทอง อินดัสเตรียล ปาร์ค จำกัด (มหาชน)
 ADDRESS : 789 ม. 1 ถ. สายหนองค้อ-แหลมฉบัง ต. หนองขาม อ. ศรีราชา จ. ชลบุรี 20230
 SAMPLE SOURCE : ปันทอง อินดัสเตรียล ปาร์ค (โครงการ 5)
 SAMPLE POINT : วัดเขาคันทรง (A1)
 PARAMETER* : Temperature
 DETERMINATION METHOD : Thermometer Sensor
 INSTRUMENT : Weather Meter, Model 6152C
 S/N BF201105024

SAMPLE NO. : 29541
 SAMPLING DATE : 20-21/09/2023
 RECEIVED DATE : 26/09/2023
 REPORTED DATE : 04/10/2023

TIME / DATE	20-21/09/2023	UNIT
11:00 - 12:00 ¹⁾	32.9	°C
12:00 - 13:00	36.7	°C
13:00 - 14:00	39.3	°C
14:00 - 15:00	41.3	°C
15:00 - 16:00	42.2	°C
16:00 - 17:00	42.1	°C
17:00 - 18:00	38.9	°C
18:00 - 19:00	33.9	°C
19:00 - 20:00	31.8	°C
20:00 - 21:00	30.3	°C
21:00 - 22:00	29.8	°C
22:00 - 23:00	29.4	°C
23:00 - 00:00	29.0	°C
00:00 - 01:00	28.7	°C
01:00 - 02:00	28.6	°C
02:00 - 03:00	28.7	°C
03:00 - 04:00	28.7	°C
04:00 - 05:00	28.8	°C
05:00 - 06:00	28.4	°C
06:00 - 07:00	27.6	°C
07:00 - 08:00	27.0	°C
08:00 - 09:00	26.8	°C
09:00 - 10:00	27.4	°C
10:00 - 11:00	29.0	°C
Min - Max	26.8 - 42.2	°C
Average 24 hr.	32.0	°C

REMARK : ¹⁾ Start Time

* Parameter Outside The Scope of The Registration of The Department of Industrial Works
 (Measurement By Mr. Tummarut Photankhum)



บริษัท อีสเทิร์นไทยคอนซัลติ้ง 1992 จำกัด

Approved By 

(MS. THANATPORN KLINSOPON)

04/10/2023

REPORTED TEST REFER TO SUBMITTED SAMPLES ONLY
 THIS REPORT SHALL NOT REPRODUCED EXCEPT IN FULL
 WITHOUT THE WRITTEN APPROVAL LABORATORY

COPY

Request No. LA66-R1005

Report No. R6610-0155

TEST REPORT

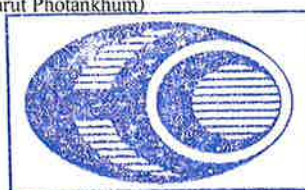
CUSTOMER : บริษัท ปันทอง อินดัสเตรียล ปาร์ค จำกัด (มหาชน)
ADDRESS : 789 ม. 1 ถ. สายหนองค้อ-แหลมฉบัง ต. หนองขาม อ. ศรีราชา จ. ชลบุรี 20230
SAMPLE SOURCE : ปันทอง อินดัสเตรียล ปาร์ค (โครงการ 5)
SAMPLE POINT : วัดเขาคันทรง (A1)
PARAMETER* : Temperature
DETERMINATION METHOD : Thermometer Sensor
INSTRUMENT : Weather Meter, Model 6152C
S/N BF201105024

SAMPLE NO. : 29542
SAMPLING DATE : 21-22/09/2023
RECEIVED DATE : 26/09/2023
REPORTED DATE : 04/10/2023

TIME / DATE	21-22/09/2023	UNIT
11:00 - 12:00 ¹⁾	32.1	°C
12:00 - 13:00	35.1	°C
13:00 - 14:00	38.0	°C
14:00 - 15:00	40.9	°C
15:00 - 16:00	42.2	°C
16:00 - 17:00	41.9	°C
17:00 - 18:00	40.1	°C
18:00 - 19:00	33.3	°C
19:00 - 20:00	28.9	°C
20:00 - 21:00	28.0	°C
21:00 - 22:00	27.4	°C
22:00 - 23:00	27.2	°C
23:00 - 00:00	26.9	°C
00:00 - 01:00	26.7	°C
01:00 - 02:00	26.5	°C
02:00 - 03:00	26.6	°C
03:00 - 04:00	26.6	°C
04:00 - 05:00	26.4	°C
05:00 - 06:00	26.2	°C
06:00 - 07:00	26.0	°C
07:00 - 08:00	25.9	°C
08:00 - 09:00	26.2	°C
09:00 - 10:00	26.9	°C
10:00 - 11:00	28.7	°C
Min - Max	25.9 - 42.2	°C
Average 24 hr.	30.6	°C

REMARK : ¹⁾ Start Time

* Parameter Outside The Scope of The Registration of The Department of Industrial Works
(Measurement By Mr. Tummarut Photankhum)



บริษัท อีสเทิร์นไทยคอนซัลติ้ง 1992 จำกัด

Approved By



(MS. THANATPORN KLINSOPON)

04/10/2023

REPORTED TEST REFER TO SUBMITTED SAMPLES ONLY
THIS REPORT SHALL NOT REPRODUCED EXCEPT IN FULL
WITHOUT THE WRITTEN APPROVAL LABORATORY

COPY

Request No. LA66-R1005

Report No. R6610-0156

TEST REPORT


CUSTOMER : บริษัท ปันทอง อินดัสเตรียล ปาร์ค จำกัด (มหาชน)
ADDRESS : 789 ม. 1 ถ. สายหนองค้อ-แหลมฉบัง ต. หนองขาม อ. ศรีราชา จ. ชลบุรี 20230
SAMPLE SOURCE : ปันทอง อินดัสเตรียล ปาร์ค (โครงการ 5)
SAMPLE POINT : วัดเขาคันทรง (A1)
PARAMETER* : Temperature
DETERMINATION METHOD : Thermometer Sensor
INSTRUMENT : Weather Meter, Model 6152C
S/N BF201105024

SAMPLE NO. : 29543
SAMPLING DATE : 22-23/09/2023
RECEIVED DATE : 26/09/2023
REPORTED DATE : 04/10/2023

TIME / DATE	22-23/09/2023	UNIT
11:00 - 12:00 ¹⁾	31.4	°C
12:00 - 13:00	33.3	°C
13:00 - 14:00	34.2	°C
14:00 - 15:00	35.5	°C
15:00 - 16:00	35.3	°C
16:00 - 17:00	35.0	°C
17:00 - 18:00	34.0	°C
18:00 - 19:00	32.6	°C
19:00 - 20:00	29.2	°C
20:00 - 21:00	28.2	°C
21:00 - 22:00	27.4	°C
22:00 - 23:00	26.4	°C
23:00 - 00:00	26.1	°C
00:00 - 01:00	26.1	°C
01:00 - 02:00	26.6	°C
02:00 - 03:00	26.7	°C
03:00 - 04:00	26.3	°C
04:00 - 05:00	26.2	°C
05:00 - 06:00	25.7	°C
06:00 - 07:00	25.5	°C
07:00 - 08:00	25.3	°C
08:00 - 09:00	25.5	°C
09:00 - 10:00	27.4	°C
10:00 - 11:00	30.5	°C
Min - Max	25.3 - 35.5	°C
Average 24 hr.	29.2	°C

REMARK : ¹⁾ Start Time

* Parameter Outside The Scope of The Registration of The Department of Industrial Works
(Measurement By Mr. Tummarut Photankhum)



บริษัท อีสเทิร์นไทยคอนซัลติ้ง 1992 จำกัด

REPORTED TEST REFER TO SUBMITTED SAMPLES ONLY
THIS REPORT SHALL NOT REPRODUCED EXCEPT IN FULL
WITHOUT THE WRITTEN APPROVAL LABORATORY

Approved By

(MS. THANATPORN KLINSOPON)

04/10/2023

COPY



Request No. LA66-R1005

Report No. R6610-0157

TEST REPORT

CUSTOMER : บริษัท ปันทอง อินดัสเตรียล ปาร์ค จำกัด (มหาชน)
 ADDRESS : 789 ม. 1 ต. สายหนองค้อ-แหลมฉบัง ต. หนองขาม อ. ศรีราชา จ. ชลบุรี 20230
 SAMPLE SOURCE : ปันทอง อินดัสเตรียล ปาร์ค (โครงการ 5)
 SAMPLE POINT : วัดเขาคันทรง (A1)
 PARAMETER* : Temperature SAMPLE NO. : 29544
 DETERMINATION METHOD : Thermometer Sensor SAMPLING DATE : 23-24/09/2023
 INSTRUMENT : Weather Meter, Model 6152C RECEIVED DATE : 26/09/2023
 S/N BF201105024 REPORTED DATE : 04/10/2023

TIME / DATE	23-24/09/2023	UNIT
11:00 - 12:00 ¹⁾	31.3	°C
12:00 - 13:00	32.8	°C
13:00 - 14:00	33.6	°C
14:00 - 15:00	31.2	°C
15:00 - 16:00	28.4	°C
16:00 - 17:00	25.4	°C
17:00 - 18:00	25.0	°C
18:00 - 19:00	25.6	°C
19:00 - 20:00	25.8	°C
20:00 - 21:00	25.6	°C
21:00 - 22:00	25.5	°C
22:00 - 23:00	25.7	°C
23:00 - 00:00	25.5	°C
00:00 - 01:00	25.6	°C
01:00 - 02:00	25.6	°C
02:00 - 03:00	25.4	°C
03:00 - 04:00	25.6	°C
04:00 - 05:00	25.6	°C
05:00 - 06:00	25.6	°C
06:00 - 07:00	25.4	°C
07:00 - 08:00	25.3	°C
08:00 - 09:00	25.7	°C
09:00 - 10:00	27.4	°C
10:00 - 11:00	29.7	°C
Min - Max	25.0 - 33.6	°C
Average 24 hr.	27.0	°C

REMARK : ¹⁾ Start Time

* Parameter Outside The Scope of The Registration of The Department of Industrial Works
 (Measurement By Mr. Tummarut Photankhum)



บริษัท อีสเทิร์นไทยคอนซัลติ้ง 1992 จำกัด

Approved By


 (MS. THANATPORN KLINSOPON)

04/10/2023

REPORTED TEST REFER TO SUBMITTED SAMPLES ONLY
 THIS REPORT SHALL NOT REPRODUCED EXCEPT IN FULL
 WITHOUT THE WRITTEN APPROVAL LABORATORY

COPY

Request No. LA66-R1005

Report No. R6610-0158

TEST REPORT


CUSTOMER : บริษัท ปันทอง อินดัสเตรียล ปาร์ค จำกัด (มหาชน)
ADDRESS : 789 ม. 1 ถ. สายหนองค้อ-แหลมฉบัง ต. หนองขาม อ. ศรีราชา จ. ชลบุรี 20230
SAMPLE SOURCE : ปันทอง อินดัสเตรียล ปาร์ค (โครงการ 5)
SAMPLE POINT : วัดเขาคันทรง (A1)
PARAMETER* : Temperature
DETERMINATION METHOD : Thermometer Sensor
INSTRUMENT : Weather Meter, Model 6152C
S/N BF201105024

SAMPLE NO. : 29545
SAMPLING DATE : 24-25/09/2023
RECEIVED DATE : 26/09/2023
REPORTED DATE : 04/10/2023

TIME / DATE	24-25/09/2023	UNIT
11:00 - 12:00 ¹⁾	31.2	°C
12:00 - 13:00	32.7	°C
13:00 - 14:00	34.4	°C
14:00 - 15:00	31.9	°C
15:00 - 16:00	27.9	°C
16:00 - 17:00	26.1	°C
17:00 - 18:00	25.8	°C
18:00 - 19:00	26.2	°C
19:00 - 20:00	26.5	°C
20:00 - 21:00	26.6	°C
21:00 - 22:00	26.4	°C
22:00 - 23:00	26.4	°C
23:00 - 00:00	26.4	°C
00:00 - 01:00	26.4	°C
01:00 - 02:00	26.3	°C
02:00 - 03:00	26.3	°C
03:00 - 04:00	26.3	°C
04:00 - 05:00	26.5	°C
05:00 - 06:00	26.7	°C
06:00 - 07:00	26.7	°C
07:00 - 08:00	26.6	°C
08:00 - 09:00	26.8	°C
09:00 - 10:00	28.6	°C
10:00 - 11:00	31.1	°C
Min - Max	25.8 - 34.4	°C
Average 24 hr.	27.8	°C

REMARK : ¹⁾ Start Time

* Parameter Outside The Scope of The Registration of The Department of Industrial Works
(Measurement By Mr. Tummarut Photankhum)



บริษัท อีสเทิร์นไทยคอนซัลติ้ง 1992 จำกัด

REPORTED TEST REFER TO SUBMITTED SAMPLES ONLY

THIS REPORT SHALL NOT REPRODUCED EXCEPT IN FULL

WITHOUT THE WRITTEN APPROVAL LABORATORY

Approved By



(MS. THANATPORN KLINSOPON)

04/10/2023



Request No. ATR6610002

Report No. 6610-0068 - 6610-0074

TEST REPORT

CUSTOMER : Pinthong Industrial Park Public Company Limited
 ADDRESS : 789 Moo 1 Nong Koh-Laem Chabang Rd., Nongkham, Sriracha Chonburi 20230
 SAMPLE SOURCE : Pinthong Industrial Park (Project 5)
 SAMPLE NAME : วัดพันเสด็จนอก (A2)
 RECEIVED DATE : 03/10/2023 SAMPLE NO. : A66100068 - A66100074
 TESTED DATE : 03/10/2023-09/10/2023 REPORTED DATE : 11/10/2023

PARAMETER*	TEST METHOD	SAMPLING DATE	RESULT	STD ^{1/}	UNIT
Total Suspended Particulate (TSP)	Gravimetric Method	18-19/09/2023	0.037	0.33	mg/m ³
		19-20/09/2023	0.053	0.33	mg/m ³
		20-21/09/2023	0.042	0.33	mg/m ³
		21-22/09/2023	0.028	0.33	mg/m ³
		22-23/09/2023	0.044	0.33	mg/m ³
		23-24/09/2023	0.039	0.33	mg/m ³
		24-25/09/2023	0.036	0.33	mg/m ³

REMARK:

^{1/} Notification of The National Environmental Board Volume 24 B.E.2547 (2004) Standard for 24-hr Average.

* Parameter Outside The Scope of The Registration of The Department of Industrial Works.

(Sampling By Mr. Tummarat Photankhum)



บริษัท อีสเทิร์นไทยคอนซัลติ้ง 1992 จำกัด

Approved By



(Miss Thanatporn Klinsopon)

11/10/2023

REPORTED TEST REFER TO SUBMITTED SAMPLES ONLY
 THIS REPORT SHALL NOT REPRODUCED EXCEPT IN FULL
 WITHOUT THE WRITTEN APPROVAL LABORATORY

COPY

Request No. ATR6610002

Report No. 6610-0061 - 6610-0067

TEST REPORT

CUSTOMER : Pinthong Industrial Park Public Company Limited
ADDRESS : 789 Moo 1 Nong Koh-Laem Chabang Rd., Nongkham, Sriracha Chonburi 20230
SAMPLE SOURCE : Pinthong Industrial Park (Project 5)
SAMPLE NAME : วัดพันเสด็จนอก (A2)
RECEIVED DATE : 03/10/2023 SAMPLE NO. : A66100061 - A66100067
TESTED DATE : 03/10/2023-09/10/2023 REPORTED DATE : 11/10/2023

PARAMETER*	TEST METHOD	SAMPLING DATE	RESULT	STD ^{/1}	UNIT
Particulate matter less than or Equal					
10 micrometers (PM 10)	Gravimetric Method	18-19/09/2023	0.029	0.12	mg/m ³
		19-20/09/2023	0.036	0.12	mg/m ³
		20-21/09/2023	0.028	0.12	mg/m ³
		21-22/09/2023	0.018	0.12	mg/m ³
		22-23/09/2023	0.033	0.12	mg/m ³
		23-24/09/2023	0.028	0.12	mg/m ³
		24-25/09/2023	0.018	0.12	mg/m ³

REMARK:

^{/1} Notification of The National Environmental Board Volume 24 B.E.2547 (2004) Standard for 24-hr Average.

* Parameter Outside The Scope of The Registration of The Department of Industrial Works.

(Sampling By Mr. Tummarat Photankhum)



บริษัท อีสเทิร์นไทยคอนซัลติ้ง 1992 จำกัด

Approved By

(Miss Thanatporn Klinsopon)

11/10/2023

REPORTED TEST REFER TO SUBMITTED SAMPLES ONLY
THIS REPORT SHALL NOT REPRODUCED EXCEPT IN FULL
WITHOUT THE WRITTEN APPROVAL LABORATORY

COPY



Request No. LA66-R1005

Report No. R6610-0138

TEST REPORT

CUSTOMER : บริษัท ปันทอง อินดัสเตรียล ปาร์ค จำกัด (มหาชน)
 ADDRESS : 789 ม. 1 ถ. สายหนองค้อ-แหลมดบัง ต. หนองขาม อ. ศรีราชา จ. ชลบุรี 20230
 SAMPLE SOURCE : ปันทอง อินดัสเตรียล ปาร์ค (โครงการ 5)
 SAMPLE POINT : วัดพื้นที่จันทนอก (A2)
 PARAMETER* : Temperature
 DETERMINATION METHOD : Thermometer Sensor
 INSTRUMENT : Weather Meter, Model 6152C
 S/N BF22070684

SAMPLE NO. : 29525
 SAMPLING DATE : 18-19/09/2023
 RECEIVED DATE : 26/09/2023
 REPORTED DATE : 04/10/2023

TIME / DATE	18-19/09/2023	UNIT
11:00 - 12:00	23.3	°C
12:00 - 13:00	23.4	°C
13:00 - 14:00	23.2	°C
14:00 - 15:00	23.3	°C
15:00 - 16:00	25.6	°C
16:00 - 17:00	23.9	°C
17:00 - 18:00	23.4	°C
18:00 - 19:00	23.2	°C
19:00 - 20:00	23.1	°C
20:00 - 21:00	22.9	°C
21:00 - 22:00	23.0	°C
22:00 - 23:00	22.8	°C
23:00 - 00:00	22.8	°C
00:00 - 01:00	22.8	°C
01:00 - 02:00	22.8	°C
02:00 - 03:00	22.7	°C
03:00 - 04:00	22.8	°C
04:00 - 05:00	22.6	°C
05:00 - 06:00	22.6	°C
06:00 - 07:00	22.6	°C
07:00 - 08:00	22.6	°C
08:00 - 09:00	22.6	°C
09:00 - 10:00	22.6	°C
10:00 - 11:00	22.6	°C
Min - Max	22.6 - 25.6	°C
Average 24 hr.	23.1	°C

REMARK : Start Time

* Parameter Outside The Scope of The Registration of The Department of Industrial Works
 (Measurement By Mr. Tummarut Photankhum)



บริษัท อีสเทิร์นไทยคอนซัลติ้ง 1992 จำกัด

Approved By

(MS. THANATPORN KLINSOPON)

04/10/2023

REPORTED TEST REFER TO SUBMITTED SAMPLES ONLY
 THIS REPORT SHALL NOT REPRODUCED EXCEPT IN FULL
 WITHOUT THE WRITTEN APPROVAL LABORATORY

COPY

Request No. LA66-R1005

Report No. R6610-0139

TEST REPORT


CUSTOMER : บริษัท ปันทอง อินดัสเตรียล ปาร์ค จำกัด (มหาชน)
ADDRESS : 789 ม. 1 ถ. สายหนองค้อ-แหลมฉบัง ต. หนองขาม อ. ศรีราชา จ. ชลบุรี 20230
SAMPLE SOURCE : ปันทอง อินดัสเตรียล ปาร์ค (โครงการ 5)
SAMPLE POINT : วัดพื้นเสด็จนอก (A2)
PARAMETER* : Temperature
DETERMINATION METHOD : Thermometer Sensor
INSTRUMENT : Weather Meter, Model 6152C
S/N BC180612027

SAMPLE NO. : 29526
SAMPLING DATE : 19-20/09/2023
RECEIVED DATE : 26/09/2023
REPORTED DATE : 04/10/2023

TIME / DATE	19-20/09/2023	UNIT
11:00 - 12:00	22.7	°C
12:00 - 13:00	22.8	°C
13:00 - 14:00	23.1	°C
14:00 - 15:00	23.3	°C
15:00 - 16:00	23.6	°C
16:00 - 17:00	24.0	°C
17:00 - 18:00	24.1	°C
18:00 - 19:00	24.2	°C
19:00 - 20:00	24.2	°C
20:00 - 21:00	23.9	°C
21:00 - 22:00	23.7	°C
22:00 - 23:00	23.3	°C
23:00 - 00:00	23.2	°C
00:00 - 01:00	22.9	°C
01:00 - 02:00	22.8	°C
02:00 - 03:00	22.7	°C
03:00 - 04:00	22.7	°C
04:00 - 05:00	22.6	°C
05:00 - 06:00	22.5	°C
06:00 - 07:00	22.7	°C
07:00 - 08:00	22.6	°C
08:00 - 09:00	22.6	°C
09:00 - 10:00	22.6	°C
10:00 - 11:00	22.6	°C
Min - Max	22.5 - 24.2	°C
Average 24 hr.	23.1	°C

REMARK : Start Time

* Parameter Outside The Scope of The Registration of The Department of Industrial Works
(Measurement By Mr. Tummarut Photankhum)



บริษัท อีสเทิร์นไทยคอนซัลติ้ง 1992 จำกัด

Approved By 

(MS. THANATPORN KLINSOPON)

04/10/2023

REPORTED TEST REFER TO SUBMITTED SAMPLES ONLY
THIS REPORT SHALL NOT REPRODUCED EXCEPT IN FULL
WITHOUT THE WRITTEN APPROVAL LABORATORY

COPY

Request No. LA66-R1005

Report No. R6610-0140

TEST REPORT


CUSTOMER : บริษัท ปันทอง อินดัสเตรียล ปาร์ค จำกัด (มหาชน)
ADDRESS : 789 ม. 1 ถ. สายหนองค้อ-แหลมฉบัง ต. หนองขาม อ. ศรีราชา จ. ชลบุรี 20230
SAMPLE SOURCE : ปันทอง อินดัสเตรียล ปาร์ค (โครงการ 5)
SAMPLE POINT : วัดพื้นเสด็จนอก (A2)
PARAMETER* : Temperature
DETERMINATION METHOD : Thermometer Sensor
INSTRUMENT : Weather Meter, Model 6152C
S/N BC180612027

SAMPLE NO. : 29527
SAMPLING DATE : 20-21/09/2023
RECEIVED DATE : 26/09/2023
REPORTED DATE : 04/10/2023

TIME / DATE	20-21/09/2023	UNIT
11:00 - 12:00 ^{/1}	22.7	°C
12:00 - 13:00	22.9	°C
13:00 - 14:00	23.2	°C
14:00 - 15:00	23.5	°C
15:00 - 16:00	23.7	°C
16:00 - 17:00	23.9	°C
17:00 - 18:00	23.9	°C
18:00 - 19:00	23.3	°C
19:00 - 20:00	23.0	°C
20:00 - 21:00	22.9	°C
21:00 - 22:00	22.8	°C
22:00 - 23:00	22.8	°C
23:00 - 00:00	22.8	°C
00:00 - 01:00	22.7	°C
01:00 - 02:00	22.7	°C
02:00 - 03:00	22.7	°C
03:00 - 04:00	22.6	°C
04:00 - 05:00	22.6	°C
05:00 - 06:00	22.7	°C
06:00 - 07:00	22.6	°C
07:00 - 08:00	22.7	°C
08:00 - 09:00	22.6	°C
09:00 - 10:00	22.5	°C
10:00 - 11:00	22.6	°C
Min - Max	22.5 - 23.9	°C
Average 24 hr.	22.9	°C

REMARK : ^{/1} Start Time

* Parameter Outside The Scope of The Registration of The Department of Industrial Works
(Measurement By Mr. Tummarut Photankhum)



บริษัท อีสเทิร์นไทยคอนซัลติ้ง 1992 จำกัด

REPORTED TEST REFER TO SUBMITTED SAMPLES ONLY
THIS REPORT SHALL NOT REPRODUCED EXCEPT IN FULL
WITHOUT THE WRITTEN APPROVAL LABORATORY

Approved By



(MS. THANATPORN KLINSOPON)

04/10/2023



Request No. LA66-R1005

Report No. R6610-0141


TEST REPORT

CUSTOMER : บริษัท ปันทอง อินดัสเตรียล ปาร์ค จำกัด (มหาชน)
ADDRESS : 789 ม. 1 ถ. สายหนองค้อ-แหลมฉบัง ต. หนองขาม อ. ศรีราชา จ. ชลบุรี 20230
SAMPLE SOURCE : ปันทอง อินดัสเตรียล ปาร์ค (โครงการ 5)
SAMPLE POINT : วัดพื้นเสด็จนอก (A2)
PARAMETER* : Temperature SAMPLE NO. : 29528
DETERMINATION METHOD : Thermometer Sensor SAMPLING DATE : 21-22/09/2023
INSTRUMENT : Weather Meter, Model 6152C RECEIVED DATE : 26/09/2023
S/N BC180612027 REPORTED DATE : 04/10/2023

TIME / DATE	21-22/09/2023	UNIT
11:00 - 12:00 ¹⁾	22.9	°C
12:00 - 13:00	23.2	°C
13:00 - 14:00	23.5	°C
14:00 - 15:00	24.0	°C
15:00 - 16:00	24.1	°C
16:00 - 17:00	24.2	°C
17:00 - 18:00	23.9	°C
18:00 - 19:00	23.7	°C
19:00 - 20:00	24.2	°C
20:00 - 21:00	24.7	°C
21:00 - 22:00	25.2	°C
22:00 - 23:00	25.7	°C
23:00 - 00:00	26.1	°C
00:00 - 01:00	26.4	°C
01:00 - 02:00	26.7	°C
02:00 - 03:00	26.8	°C
03:00 - 04:00	27.1	°C
04:00 - 05:00	27.2	°C
05:00 - 06:00	27.4	°C
06:00 - 07:00	27.5	°C
07:00 - 08:00	27.6	°C
08:00 - 09:00	27.6	°C
09:00 - 10:00	27.8	°C
10:00 - 11:00	28.5	°C
Min - Max	22.9 - 28.5	°C
Average 24 hr.	25.7	°C

REMARK : ¹⁾ Start Time

* Parameter Outside The Scope of The Registration of The Department of Industrial Works
(Measurement By Mr. Tummarut Photankhum)



บริษัท อีสเทิร์นไทยคอนซัลติ้ง 1992 จำกัด

REPORTED TEST REFER TO SUBMITTED SAMPLES ONLY
THIS REPORT SHALL NOT REPRODUCED EXCEPT IN FULL
WITHOUT THE WRITTEN APPROVAL LABORATORY

Approved By

(MS. THANATPORN KLINSOPON)

04/10/2023

COPY

Request No. LA66-R1005

Report No. R6610-0142

TEST REPORT

CUSTOMER : บริษัท ปันทอง อินดัสเตรียล ปาร์ค จำกัด (มหาชน)
ADDRESS : 789 ม. 1 ถ. สายหนองค้อ-แหลมฉบัง ต. หนองขาม อ. ศรีราชา จ. ชลบุรี 20230
SAMPLE SOURCE : ปันทอง อินดัสเตรียล ปาร์ค (โครงการ 5)
SAMPLE POINT : วัดพื้นเสด็จนอก (A2)
PARAMETER* : Temperature
DETERMINATION METHOD : Thermometer Sensor
INSTRUMENT : Weather Meter, Model 6152C
S/N BC180612027

SAMPLE NO. : 29529
SAMPLING DATE : 22-23/09/2023
RECEIVED DATE : 26/09/2023
REPORTED DATE : 04/10/2023

TIME / DATE	22-23/09/2023	UNIT
11:00 - 12:00 ¹⁾	28.9	°C
12:00 - 13:00	30.1	°C
13:00 - 14:00	31.9	°C
14:00 - 15:00	33.1	°C
15:00 - 16:00	32.1	°C
16:00 - 17:00	32.2	°C
17:00 - 18:00	31.8	°C
18:00 - 19:00	30.3	°C
19:00 - 20:00	28.4	°C
20:00 - 21:00	27.8	°C
21:00 - 22:00	27.7	°C
22:00 - 23:00	26.9	°C
23:00 - 00:00	26.4	°C
00:00 - 01:00	26.0	°C
01:00 - 02:00	25.4	°C
02:00 - 03:00	25.1	°C
03:00 - 04:00	24.9	°C
04:00 - 05:00	25.0	°C
05:00 - 06:00	25.1	°C
06:00 - 07:00	25.1	°C
07:00 - 08:00	25.3	°C
08:00 - 09:00	26.2	°C
09:00 - 10:00	28.1	°C
10:00 - 11:00	28.9	°C
Min - Max	24.9 - 33.1	°C
Average 24 hr.	28.0	°C

REMARK : ¹⁾ Start Time

* Parameter Outside The Scope of The Registration of The Department of Industrial Works
(Measurement By Mr. Tummarut Photankhum)



บริษัท อีสเทิร์นไทยคอนซัลติ้ง 1992 จำกัด

Approved By

(MS. THANATPORN KLINSOPON)

04/10/2023

REPORTED TEST REFER TO SUBMITTED SAMPLES ONLY
THIS REPORT SHALL NOT REPRODUCED EXCEPT IN FULL
WITHOUT THE WRITTEN APPROVAL LABORATORY

COPY

Request No. LA66-R1005

Report No. R6610-0143

TEST REPORT

CUSTOMER : บริษัท ปิ่นทอง อินดัสเตรียล ปาร์ค จำกัด (มหาชน)
 ADDRESS : 789 ม. 1 ถ. สายหนองค้อ-แหลมฉบัง ต. หนองขาม อ. ศรีราชา จ. ชลบุรี 20230
 SAMPLE SOURCE : ปิ่นทอง อินดัสเตรียล ปาร์ค (โครงการ 5)
 SAMPLE POINT : วัดพันเสด็จนอก (A2)
 PARAMETER* : Temperature
 DETERMINATION METHOD : Thermometer Sensor
 INSTRUMENT : Weather Meter, Model 6152C
 S/N BC180612027

SAMPLE NO. : 29530
 SAMPLING DATE : 23-24/09/2023
 RECEIVED DATE : 26/09/2023
 REPORTED DATE : 04/10/2023

TIME / DATE	23-24/09/2023	UNIT
11:00 - 12:00 ¹⁾	30.3	°C
12:00 - 13:00	32.3	°C
13:00 - 14:00	29.4	°C
14:00 - 15:00	30.6	°C
15:00 - 16:00	24.3	°C
16:00 - 17:00	24.4	°C
17:00 - 18:00	25.2	°C
18:00 - 19:00	25.4	°C
19:00 - 20:00	25.6	°C
20:00 - 21:00	25.4	°C
21:00 - 22:00	25.5	°C
22:00 - 23:00	25.5	°C
23:00 - 00:00	25.4	°C
00:00 - 01:00	25.3	°C
01:00 - 02:00	24.8	°C
02:00 - 03:00	24.9	°C
03:00 - 04:00	25.1	°C
04:00 - 05:00	25.2	°C
05:00 - 06:00	25.1	°C
06:00 - 07:00	25.1	°C
07:00 - 08:00	25.0	°C
08:00 - 09:00	25.8	°C
09:00 - 10:00	27.6	°C
10:00 - 11:00	29.4	°C
Min - Max	24.3 - 32.3	°C
Average 24 hr.	26.4	°C

REMARK : ¹⁾ Start Time

* Parameter Outside The Scope of The Registration of The Department of Industrial Works
 (Measurement By Mr. Tummarut Photankhum)



บริษัท อีสเทิร์นไทยคอนซัลติ้ง 1992 จำกัด

Approved By

(MS. THANATPORN KLINSOPON)

04/10/2023

REPORTED TEST REFER TO SUBMITTED SAMPLES ONLY
 THIS REPORT SHALL NOT REPRODUCED EXCEPT IN FULL
 WITHOUT THE WRITTEN APPROVAL LABORATORY

COPY

Request No. LA66-R1005

Report No. R6610-0144


TEST REPORT

CUSTOMER : บริษัท ปันทอง อินคัสเทรียล ปาร์ค จำกัด (มหาชน)
ADDRESS : 789 ม. 1 ถ. สายหนองค้อ-แหลมฉบัง ต. หนองขาม อ. ศรีราชา จ. ชลบุรี 20230
SAMPLE SOURCE : ปันทอง อินคัสเทรียล ปาร์ค (โครงการ 5)
SAMPLE POINT : วัดพื้นเสด็จนอก (A2)
PARAMETER* : Temperature SAMPLE NO. : 29531
DETERMINATION METHOD : Thermometer Sensor SAMPLING DATE : 24-25/09/2023
INSTRUMENT : Weather Meter, Model 6152C RECEIVED DATE : 26/09/2023
S/N BC180612027 REPORTED DATE : 04/10/2023

TIME / DATE	24-25/09/2023	UNIT
11:00 - 12:00 ^{1/}	30.0	°C
12:00 - 13:00	31.0	°C
13:00 - 14:00	29.7	°C
14:00 - 15:00	25.4	°C
15:00 - 16:00	25.5	°C
16:00 - 17:00	25.4	°C
17:00 - 18:00	25.8	°C
18:00 - 19:00	26.0	°C
19:00 - 20:00	26.1	°C
20:00 - 21:00	25.9	°C
21:00 - 22:00	26.0	°C
22:00 - 23:00	26.1	°C
23:00 - 00:00	26.2	°C
00:00 - 01:00	26.1	°C
01:00 - 02:00	25.9	°C
02:00 - 03:00	25.7	°C
03:00 - 04:00	25.5	°C
04:00 - 05:00	25.7	°C
05:00 - 06:00	25.9	°C
06:00 - 07:00	25.5	°C
07:00 - 08:00	25.7	°C
08:00 - 09:00	26.4	°C
09:00 - 10:00	28.1	°C
10:00 - 11:00	29.7	°C
Min - Max	25.4 - 31.0	°C
Average 24 hr.	26.6	°C

REMARK : ^{1/} Start Time

* Parameter Outside The Scope of The Registration of The Department of Industrial Works
(Measurement By Mr. Tummarut Photankhum)



บริษัท อีสเทิร์นไทยคอนซัลติ้ง 1992 จำกัด

Approved By. 

(MS. THANATPORN KLINSOPON)

04/10/2023

REPORTED TEST REFER TO SUBMITTED SAMPLES ONLY
THIS REPORT SHALL NOT REPRODUCED EXCEPT IN FULL
WITHOUT THE WRITTEN APPROVAL LABORATORY

COPY

Request No. ATR6610002

Report No. 6610-0054 - 6610-0060

TEST REPORT

CUSTOMER : Pinthong Industrial Park Public Company Limited
 ADDRESS : 789 Moo 1 Nong Koh-Laem Chabang Rd., Nongkham, Sriracha Chonburi 20230
 SAMPLE SOURCE : Pinthong Industrial Park (Project 5)
 SAMPLE NAME : หมู่ 8 บ้านมาบแสนสุข (A3)
 RECEIVED DATE : 03/10/2023 SAMPLE NO. : A66100054 - A66100060
 TESTED DATE : 03/10/2023-09/10/2023 REPORTED DATE : 11/10/2023

PARAMETER*	TEST METHOD	SAMPLING DATE	RESULT	STD ^{/1}	UNIT
Total Suspended Particulate (TSP)	Gravimetric Method	18-19/09/2023	0.037	0.33	mg/m ³
		19-20/09/2023	0.055	0.33	mg/m ³
		20-21/09/2023	0.043	0.33	mg/m ³
		21-22/09/2023	0.027	0.33	mg/m ³
		22-23/09/2023	0.044	0.33	mg/m ³
		23-24/09/2023	0.038	0.33	mg/m ³
		24-25/09/2023	0.035	0.33	mg/m ³

REMARK:

^{/1} Notification of The National Environmental Board Volume 24 B.E.2547 (2004) Standard for 24-hr Average.

* Parameter Outside The Scope of The Registration of The Department of Industrial Works.

(Sampling By Mr. Tummarat Photankhum)



บริษัท อีสเทิร์นไทยคอนซัลติ้ง 1992 จำกัด

Approved By

(Miss Thanatporn Klinsopon)

11/10/2023

REPORTED TEST REFER TO SUBMITTED SAMPLES ONLY
 THIS REPORT SHALL NOT REPRODUCED EXCEPT IN FULL
 WITHOUT THE WRITTEN APPROVAL LABORATORY

COPY

Request No. ATR6610002

Report No. 6610-0047 - 6610-0053

TEST REPORT

CUSTOMER : Pinthong Industrial Park Public Company Limited
ADDRESS : 789 Moo 1 Nong Koh-Laem Chabang Rd., Nongkham, Sriracha Chonburi 20230
SAMPLE SOURCE : Pinthong Industrial Park (Project 5)
SAMPLE NAME : หมู่ 8 บ้านมาบแสนสุข (A3)
RECEIVED DATE : 03/10/2023 SAMPLE NO. : A66100047 - A66100053
TESTED DATE : 03/10/2023-09/10/2023 REPORTED DATE : 11/10/2023

PARAMETER*	TEST METHOD	SAMPLING DATE	RESULT	STD ^{/1}	UNIT
Particulate matter less than or Equal					
10 micrometers (PM 10)	Gravimetric Method	18-19/09/2023	0.029	0.12	mg/m ³
		19-20/09/2023	0.048	0.12	mg/m ³
		20-21/09/2023	0.036	0.12	mg/m ³
		21-22/09/2023	0.020	0.12	mg/m ³
		22-23/09/2023	0.035	0.12	mg/m ³
		23-24/09/2023	0.029	0.12	mg/m ³
		24-25/09/2023	0.021	0.12	mg/m ³

REMARK:

^{/1} Notification of The National Environmental Board Volume 24 B.E.2547 (2004) Standard for 24-hr Average.

* Parameter Outside The Scope of The Registration of The Department of Industrial Works.

(Sampling By Mr. Tummarat Photankhum)



บริษัท อีสเทิร์นไทยคอนซัลติ้ง 1992 จำกัด

Approved By

(Miss Thanatporn Klinsoon)

11/10/2023

REPORTED TEST REFER TO SUBMITTED SAMPLES ONLY
THIS REPORT SHALL NOT REPRODUCED EXCEPT IN FULL
WITHOUT THE WRITTEN APPROVAL LABORATORY

COPY

Request No. LA66-R1005

Report No. R6610-0145

TEST REPORT

CUSTOMER : บริษัท ปิ่นทอง อินดัสเตรียล ปาร์ค จำกัด (มหาชน)
 ADDRESS : 789 ม. 1 ถ. สายหนองค้อ-แหลมฉบัง ต. หนองขาม อ. ศรีราชา จ. ชลบุรี 20230
 SAMPLE SOURCE : ปิ่นทอง อินดัสเตรียล ปาร์ค (โครงการ 5)
 SAMPLE POINT : หมู่ 8 บ้านมาบแสนสุข (A3)
 PARAMETER* : Temperature SAMPLE NO. : 29532
 DETERMINATION METHOD : Thermometer Sensor SAMPLING DATE : 18-19/09/2023
 INSTRUMENT : Weather Meter, Model 6152C RECEIVED DATE : 26/09/2023
 S/N BC180612017 REPORTED DATE : 04/10/2023

TIME / DATE	18-19/09/2023	UNIT
11:00 - 12:00 ^{1/}	28.6	°C
12:00 - 13:00	26.3	°C
13:00 - 14:00	29.2	°C
14:00 - 15:00	27.9	°C
15:00 - 16:00	27.7	°C
16:00 - 17:00	28.2	°C
17:00 - 18:00	27.5	°C
18:00 - 19:00	27.4	°C
19:00 - 20:00	26.9	°C
20:00 - 21:00	26.5	°C
21:00 - 22:00	26.3	°C
22:00 - 23:00	25.9	°C
23:00 - 00:00	26.1	°C
00:00 - 01:00	26.1 *	°C
01:00 - 02:00	26.2	°C
02:00 - 03:00	26.1	°C
03:00 - 04:00	26.1	°C
04:00 - 05:00	25.8	°C
05:00 - 06:00	25.8	°C
06:00 - 07:00	25.9	°C
07:00 - 08:00	26.3	°C
08:00 - 09:00	27.7	°C
09:00 - 10:00	29.8	°C
10:00 - 11:00	32.0	°C
Min - Max	25.8 - 32	°C
Average 24 hr.	27.2	°C

REMARK : ^{1/} Start Time

* Parameter Outside The Scope of The Registration of The Department of Industrial Works
 (Measurement By Mr. Tummarut Photankhum)



บริษัท อีสเทิร์นไทยคอนซัลติ้ง 1992 จำกัด

Approved By 

(MS. THANATPORN KLINSOPON)

04/10/2023

REPORTED TEST REFER TO SUBMITTED SAMPLES ONLY
 THIS REPORT SHALL NOT REPRODUCED EXCEPT IN FULL
 WITHOUT THE WRITTEN APPROVAL LABORATORY

COPY

Request No. LA66-R1005

Report No. R6610-0146

TEST REPORT

CUSTOMER : บริษัท ปันทอง อินดัสเตรียล ปาร์ค จำกัด (มหาชน)
ADDRESS : 789 ม. 1 ต. สายหนองค้อ-แหลมฉบัง ต. หนองขาม อ. ศรีราชา จ. ชลบุรี 20230
SAMPLE SOURCE : ปันทอง อินดัสเตรียล ปาร์ค (โครงการ 5)
SAMPLE POINT : หมู่ 8 บ้านมาบแสนสุข (A3)
PARAMETER* : Temperature SAMPLE NO. : 29533
DETERMINATION METHOD : Thermometer Sensor SAMPLING DATE : 19-20/09/2023
INSTRUMENT : Weather Meter, Model 6152C RECEIVED DATE : 26/09/2023
S/N BC180612017 REPORTED DATE : 04/10/2023

TIME / DATE	19-20/09/2023	UNIT
11:00 - 12:00 ¹⁾	32.3	°C
12:00 - 13:00	34.2	°C
13:00 - 14:00	35.4	°C
14:00 - 15:00	35.7	°C
15:00 - 16:00	35.0	°C
16:00 - 17:00	32.8	°C
17:00 - 18:00	31.8	°C
18:00 - 19:00	30.5	°C
19:00 - 20:00	28.7	°C
20:00 - 21:00	27.9	°C
21:00 - 22:00	27.3	°C
22:00 - 23:00	26.8	°C
23:00 - 00:00	26.4	°C
00:00 - 01:00	26.2	°C
01:00 - 02:00	26.1	°C
02:00 - 03:00	25.7	°C
03:00 - 04:00	25.6	°C
04:00 - 05:00	25.4	°C
05:00 - 06:00	25.5	°C
06:00 - 07:00	25.9	°C
07:00 - 08:00	25.6	°C
08:00 - 09:00	27.2	°C
09:00 - 10:00	30.4	°C
10:00 - 11:00	33.4	°C
Min - Max	25.4 - 35.7	°C
Average 24 hr.	29.2	°C

REMARK : ¹⁾ Start Time

* Parameter Outside The Scope of The Registration of The Department of Industrial Works
(Measurement By Mr. Tummarut Photankhum)



บริษัท อีสเทิร์นไทยคอนซัลติ้ง 1992 จำกัด

Approved By 

(MS. THANATPORN KLINSOPON)

04/10/2023

REPORTED TEST REFER TO SUBMITTED SAMPLES ONLY
THIS REPORT SHALL NOT REPRODUCED EXCEPT IN FULL
WITHOUT THE WRITTEN APPROVAL LABORATORY

COPY

Request No. LA66-R1005

Report No. R6610-0147

TEST REPORT

CUSTOMER : บริษัท ปันทอง อินดัสเตรียล ปาร์ค จำกัด (มหาชน)
 ADDRESS : 789 ม. 1 ต. สายหนองค้อ-แหลมปลั่ง ต. หนองขาม อ. ศรีราชา จ. ชลบุรี 20230
 SAMPLE SOURCE : ปันทอง อินดัสเตรียล ปาร์ค (โครงการ 5)
 SAMPLE POINT : หมู่ 8 บ้านมาบแสนสุข (A3)
 PARAMETER* : Temperature SAMPLE NO. : 29534
 DETERMINATION METHOD : Thermometer Sensor SAMPLING DATE : 20-21/09/2023
 INSTRUMENT : Weather Meter, Model 6152C RECEIVED DATE : 26/09/2023
 S/N BC180612017 REPORTED DATE : 04/10/2023

TIME / DATE	20-21/09/2023	UNIT
11:00 - 12:00 ¹⁾	35.1	°C
12:00 - 13:00	35.9	°C
13:00 - 14:00	38.2	°C
14:00 - 15:00	38.1	°C
15:00 - 16:00	36.2	°C
16:00 - 17:00	28.1	°C
17:00 - 18:00	26.5	°C
18:00 - 19:00	26.3	°C
19:00 - 20:00	26.1	°C
20:00 - 21:00	26.3	°C
21:00 - 22:00	25.5	°C
22:00 - 23:00	25.2	°C
23:00 - 00:00	25.3	°C
00:00 - 01:00	26.6	°C
01:00 - 02:00	27.2	°C
02:00 - 03:00	27.4	°C
03:00 - 04:00	26.5	°C
04:00 - 05:00	25.5	°C
05:00 - 06:00	25.3	°C
06:00 - 07:00	25.4	°C
07:00 - 08:00	25.6	°C
08:00 - 09:00	27.1	°C
09:00 - 10:00	28.6	°C
10:00 - 11:00	31.5	°C
Min - Max	25.2 - 38.2	°C
Average 24 hr.	28.7	°C

REMARK : ¹⁾ Start Time

* Parameter Outside The Scope of The Registration of The Department of Industrial Works
 (Measurement By Mr. Tummarut Photankhum)



บริษัท อีสเทิร์นไทยคอนซัลติ้ง 1992 จำกัด

Approved By.....

(MS. THANATPORN KLINSOPON)

04/10/2023

REPORTED TEST REFER TO SUBMITTED SAMPLES ONLY
 THIS REPORT SHALL NOT REPRODUCED EXCEPT IN FULL
 WITHOUT THE WRITTEN APPROVAL LABORATORY



Request No. LA66-R1005

Report No. R6610-0148

TEST REPORT

CUSTOMER : บริษัท ปิ่นทอง อินดัสเตรียล ปาร์ค จำกัด (มหาชน)
ADDRESS : 789 ม. 1 ต. สายหนองค้อ-แหลมฉบัง ต. หนองขาม อ. ศรีราชา จ. ชลบุรี 20230
SAMPLE SOURCE : ปิ่นทอง อินดัสเตรียล ปาร์ค (โครงการ 5)
SAMPLE POINT : หมู่ 8 บ้านมาบแสนสุข (A3)
PARAMETER* : Temperature SAMPLE NO. : 29535
DETERMINATION METHOD : Thermometer Sensor SAMPLING DATE : 21-22/09/2023
INSTRUMENT : Weather Meter, Model 6152C RECEIVED DATE : 26/09/2023
S/N BC180612017 REPORTED DATE : 04/10/2023

TIME / DATE	21-22/09/2023	UNIT
11:00 - 12:00 ¹⁾	32.8	°C
12:00 - 13:00	35.4	°C
13:00 - 14:00	36.7	°C
14:00 - 15:00	36.4	°C
15:00 - 16:00	35.4	°C
16:00 - 17:00	28.7	°C
17:00 - 18:00	23.8	°C
18:00 - 19:00	23.1	°C
19:00 - 20:00	23.1	°C
20:00 - 21:00	23.6	°C
21:00 - 22:00	23.6	°C
22:00 - 23:00	23.7	°C
23:00 - 00:00	23.8	°C
00:00 - 01:00	24.2	°C
01:00 - 02:00	24.7	°C
02:00 - 03:00	24.5	°C
03:00 - 04:00	24.3	°C
04:00 - 05:00	24.1	°C
05:00 - 06:00	24.2	°C
06:00 - 07:00	24.1	°C
07:00 - 08:00	24.6	°C
08:00 - 09:00	25.5	°C
09:00 - 10:00	26.7	°C
10:00 - 11:00	28.3	°C
Min - Max	23.1 - 36.7	°C
Average 24 hr.	26.9	°C

REMARK : ¹⁾ Start Time

* Parameter Outside The Scope of The Registration of The Department of Industrial Works
(Measurement By Mr. Tummarut Photankhum)



บริษัท อีสเทิร์นไทยคอนซัลติ้ง 1992 จำกัด

Approved By.....

(MS. THANATPORN KLINSOPON)

04/10/2023

REPORTED TEST REFER TO SUBMITTED SAMPLES ONLY
THIS REPORT SHALL NOT REPRODUCED EXCEPT IN FULL
WITHOUT THE WRITTEN APPROVAL LABORATORY

COPY

Request No. LA66-R1005

Report No. R6610-0149

TEST REPORT

CUSTOMER : บริษัท ปิ่นทอง อินดัสเตรียล ปาร์ค จำกัด (มหาชน)
ADDRESS : 789 ม. 1 ถ. สายหนองค้อ-แหลมฉบัง ต. หนองขาม อ. ศรีราชา จ. ชลบุรี 20230
SAMPLE SOURCE : ปิ่นทอง อินดัสเตรียล ปาร์ค (โครงการ 5)
SAMPLE POINT : หมู่ 8 บ้านมาบแสนสุข (A3)
PARAMETER* : Temperature
DETERMINATION METHOD : Thermometer Sensor
INSTRUMENT : Weather Meter, Model 6152C
S/N BC180612017

SAMPLE NO. : 29536
SAMPLING DATE : 22-23/09/2023
RECEIVED DATE : 26/09/2023
REPORTED DATE : 04/10/2023

TIME / DATE	22-23/09/2023	UNIT
11:00 - 12:00 ¹⁾	30.3	°C
12:00 - 13:00	33.2	°C
13:00 - 14:00	34.9	°C
14:00 - 15:00	34.6	°C
15:00 - 16:00	34.4	°C
16:00 - 17:00	32.8	°C
17:00 - 18:00	31.3	°C
18:00 - 19:00	30.2	°C
19:00 - 20:00	28.5	°C
20:00 - 21:00	27.8	°C
21:00 - 22:00	27.2	°C
22:00 - 23:00	26.8	°C
23:00 - 00:00	26.2	°C
00:00 - 01:00	25.8	°C
01:00 - 02:00	26.1	°C
02:00 - 03:00	25.6	°C
03:00 - 04:00	25.2	°C
04:00 - 05:00	24.8	°C
05:00 - 06:00	24.8	°C
06:00 - 07:00	24.8	°C
07:00 - 08:00	25.4	°C
08:00 - 09:00	27.6	°C
09:00 - 10:00	30.2	°C
10:00 - 11:00	31.5	°C
Min - Max	24.8 - 34.9	°C
Average 24 hr.	28.8	°C

REMARK : ¹⁾ Start Time

* Parameter Outside The Scope of The Registration of The Department of Industrial Works

(Measurement By Mr. Tummarut Photankhum)



บริษัท อีสเทิร์นไทยคอนซัลติ้ง 1992 จำกัด

Approved By 

(MS. THANATPORN KLINSOPON)

04/10/2023

REPORTED TEST REFER TO SUBMITTED SAMPLES ONLY
THIS REPORT SHALL NOT REPRODUCED EXCEPT IN FULL
WITHOUT THE WRITTEN APPROVAL LABORATORY



Request No. LA66-R1005

Report No. R6610-0150

TEST REPORT

CUSTOMER : บริษัท ปิ่นทอง อินดัสเตรียล ปาร์ค จำกัด (มหาชน)
 ADDRESS : 789 ม. 1 ถ. สายหนองค้อ-แหลมฉบัง ต. หนองขาม อ. ศรีราชา จ. ชลบุรี 20230
 SAMPLE SOURCE : ปิ่นทอง อินดัสเตรียล ปาร์ค (โครงการ 5)
 SAMPLE POINT : หมู่ 8 บ้านมาบแสนสุข (A3)
 PARAMETER* : Temperature SAMPLE NO. : 29537
 DETERMINATION METHOD : Thermometer Sensor SAMPLING DATE : 23-24/09/2023
 INSTRUMENT : Weather Meter, Model 6152C RECEIVED DATE : 26/09/2023
 S/N BC180612017 REPORTED DATE : 04/10/2023

TIME / DATE	23-24/09/2023	UNIT
11:00 - 12:00 ¹⁾	32.9	°C
12:00 - 13:00	33.4	°C
13:00 - 14:00	32.4	°C
14:00 - 15:00	28.7	°C
15:00 - 16:00	23.9	°C
16:00 - 17:00	24.6	°C
17:00 - 18:00	25.4	°C
18:00 - 19:00	25.3	°C
19:00 - 20:00	25.0	°C
20:00 - 21:00	25.0	°C
21:00 - 22:00	24.9	°C
22:00 - 23:00	24.8	°C
23:00 - 00:00	25.2	°C
00:00 - 01:00	25.0	°C
01:00 - 02:00	24.8	°C
02:00 - 03:00	24.8	°C
03:00 - 04:00	25.1	°C
04:00 - 05:00	24.9	°C
05:00 - 06:00	24.6	°C
06:00 - 07:00	24.6	°C
07:00 - 08:00	25.3	°C
08:00 - 09:00	26.8	°C
09:00 - 10:00	27.3	°C
10:00 - 11:00	28.1	°C
Min - Max	23.9 - 33.4	°C
Average 24 hr.	26.4	°C

REMARK : ¹⁾ Start Time

* Parameter Outside The Scope of The Registration of The Department of Industrial Works
 (Measurement By Mr. Tummarut Photankhum)



บริษัท อีสเทิร์นไทยคอนซัลติ้ง 1992 จำกัด

Approved By



(MS. THANATPORN KLINSOPON)

04/10/2023

REPORTED TEST REFER TO SUBMITTED SAMPLES ONLY
 THIS REPORT SHALL NOT REPRODUCED EXCEPT IN FULL
 WITHOUT THE WRITTEN APPROVAL LABORATORY



Request No. LA66-R1005

Report No. R6610-0151

TEST REPORT


CUSTOMER : บริษัท ปันทอง อินดัสเตรียล ปาร์ค จำกัด (มหาชน)
ADDRESS : 789 ม. 1 ต. สายหนองค้อ-แหลมมั่งคั่ง อ. ศรีราชา จ. ชลบุรี 20230
SAMPLE SOURCE : ปันทอง อินดัสเตรียล ปาร์ค (โครงการ 5)
SAMPLE POINT : หมู่ 8 บ้านมาบแสนสุข (A3)
PARAMETER* : Temperature
DETERMINATION METHOD : Thermometer Sensor
INSTRUMENT : Weather Meter, Model 6152C
S/N BC180612017

SAMPLE NO. : 29538
SAMPLING DATE : 24-25/09/2023
RECEIVED DATE : 26/09/2023
REPORTED DATE : 04/10/2023

TIME / DATE	24-25/09/2023	UNIT
11:00 - 12:00 ¹⁾	30.6	°C
12:00 - 13:00	32.7	°C
13:00 - 14:00	29.4	°C
14:00 - 15:00	25.3	°C
15:00 - 16:00	25.1	°C
16:00 - 17:00	25.2	°C
17:00 - 18:00	25.3	°C
18:00 - 19:00	25.7	°C
19:00 - 20:00	25.7	°C
20:00 - 21:00	25.6	°C
21:00 - 22:00	25.4	°C
22:00 - 23:00	25.6	°C
23:00 - 00:00	25.6	°C
00:00 - 01:00	25.6	°C
01:00 - 02:00	25.5	°C
02:00 - 03:00	25.5	°C
03:00 - 04:00	25.7	°C
04:00 - 05:00	25.6	°C
05:00 - 06:00	25.4	°C
06:00 - 07:00	25.3	°C
07:00 - 08:00	25.8	°C
08:00 - 09:00	26.9	°C
09:00 - 10:00	28.9	°C
10:00 - 11:00	28.3	°C
Min - Max	25.1 - 32.7	°C
Average 24 hr.	26.5	°C

REMARK : ¹⁾ Start Time

* Parameter Outside The Scope of The Registration of The Department of Industrial Works
(Measurement By Mr. Tummarut Photankhum)



บริษัท อีสเทิร์นไทยคอนซัลติ้ง 1992 จำกัด

Approved By

(MS. THANATPORN KLINSOPON)

04/10/2023

REPORTED TEST REFER TO SUBMITTED SAMPLES ONLY
THIS REPORT SHALL NOT REPRODUCED EXCEPT IN FULL
WITHOUT THE WRITTEN APPROVAL LABORATORY

COPY

Request No. ATR6610002

Report No. 6610-0026 - 6610-0032

TEST REPORT

CUSTOMER : Pinthong Industrial Park Public Company Limited
 ADDRESS : 789 Moo 1 Nong Koh-Laem Chabang Rd., Nongkham, Sriracha Chonburi 20230
 SAMPLE SOURCE : Pinthong Industrial Park (Project 5)
 SAMPLE NAME : โรงพยาบาลส่งเสริมสุขภาพชุมชนเฉลิมพระเกียรติ 60 พรรษา (A4)
 RECEIVED DATE : 03/10/2023 SAMPLE NO. : A66100026 - A66100032
 TESTED DATE : 03/10/2023-09/10/2023 REPORTED DATE : 11/10/2023

PARAMETER*	TEST METHOD	SAMPLING DATE	RESULT	STD ¹	UNIT
Total Suspended Particulate (TSP)	Gravimetric Method	18-19/09/2023	0.040	0.33	mg/m ³
		19-20/09/2023	0.040	0.33	mg/m ³
		20-21/09/2023	0.037	0.33	mg/m ³
		21-22/09/2023	0.029	0.33	mg/m ³
		22-23/09/2023	0.034	0.33	mg/m ³
		23-24/09/2023	0.030	0.33	mg/m ³
		24-25/09/2023	0.032	0.33	mg/m ³

REMARK:

¹ Notification of The National Environmental Board Volume 24 B.E.2547 (2004) Standard for 24-hr Average.

* Parameter Outside The Scope of The Registration of The Department of Industrial Works.

(Sampling By Mr. Tummarat Photankhum)



บริษัท อีสเทิร์นไทยคอนซัลติ้ง 1992 จำกัด

Approved By

(Miss Thanatporn Klinsohon)

11/10/2023

REPORTED TEST REFER TO SUBMITTED SAMPLES ONLY
 THIS REPORT SHALL NOT REPRODUCED EXCEPT IN FULL
 WITHOUT THE WRITTEN APPROVAL LABORATORY

COPY

Request No. ATR6610002

Report No. 6610-0019 - 6610-0025

TEST REPORT

CUSTOMER : Pinthong Industrial Park Public Company Limited
ADDRESS : 789 Moo 1 Nong Koh-Laem Chabang Rd., Nongkham, Sriracha Chonburi 20230
SAMPLE SOURCE : Pinthong Industrial Park (Project 5)
SAMPLE NAME : โรงพยาบาลส่งเสริมสุขภาพชุมชนเฉลิมพระเกียรติ 60 พรรษา (A4)
RECEIVED DATE : 03/10/2023 SAMPLE NO. : A66100019 - A66100025
TESTED DATE : 03/10/2023-09/10/2023 REPORTED DATE : 11/10/2023


PARAMETER*	TEST METHOD	SAMPLING DATE	RESULT	STD ^{1/}	UNIT
Particulate matter less than or Equal					
10 micrometers (PM 10)	Gravimetric Method	18-19/09/2023	0.026	0.12	mg/m ³
		19-20/09/2023	0.026	0.12	mg/m ³
		20-21/09/2023	0.031	0.12	mg/m ³
		21-22/09/2023	0.016	0.12	mg/m ³
		22-23/09/2023	0.014	0.12	mg/m ³
		23-24/09/2023	0.020	0.12	mg/m ³
		24-25/09/2023	0.017	0.12	mg/m ³

REMARK:

^{1/} Notification of The National Environmental Board Volume 24 B.E.2547 (2004) Standard for 24-hr Average.

* Parameter Outside The Scope of The Registration of The Department of Industrial Works.

(Sampling By Mr. Tummarat Photankhum)



บริษัท อีสเทิร์นไทยคอนซัลติ้ง 1992 จำกัด

Approved By



(Miss Thanatporn Klinsohon)

11/10/2023

REPORTED TEST REFER TO SUBMITTED SAMPLES ONLY
THIS REPORT SHALL NOT REPRODUCED EXCEPT IN FULL
WITHOUT THE WRITTEN APPROVAL LABORATORY

COPY

Request No. LA66-R1005

Report No. R6610-0159


TEST REPORT

CUSTOMER : บริษัท ปิ่นทอง อินดัสเตรียล ปาร์ค จำกัด (มหาชน)
ADDRESS : 789 ม. 1 ถ. สายหนองค้อ-แหลมฉบัง ต. หนองขาม อ. ศรีราชา จ. ชลบุรี 20230
SAMPLE SOURCE : ปิ่นทอง อินดัสเตรียล ปาร์ค (โครงการ 5)
SAMPLE POINT : โรงพยาบาลส่งเสริมสุขภาพชุมชนเฉลิมพระเกียรติ 60 พรรษา (A4)
PARAMETER* : Temperature SAMPLE NO. : 29546
DETERMINATION METHOD : Thermometer Sensor SAMPLING DATE : 18-19/09/2023
INSTRUMENT : Weather Meter, Model 6152C RECEIVED DATE : 26/09/2023
S/N BC180612002 REPORTED DATE : 04/10/2023

TIME / DATE	18-19/09/2023	UNIT
10:00 - 11:00 ¹⁾	29.8	°C
11:00 - 12:00	32.1	°C
12:00 - 13:00	31.1	°C
13:00 - 14:00	31.5	°C
14:00 - 15:00	32.3	°C
15:00 - 16:00	31.1	°C
16:00 - 17:00	30.4	°C
17:00 - 18:00	29.9	°C
18:00 - 19:00	29.5	°C
19:00 - 20:00	29.1	°C
20:00 - 21:00	28.4	°C
21:00 - 22:00	27.9	°C
22:00 - 23:00	27.7	°C
23:00 - 00:00	27.6	°C
00:00 - 01:00	27.6	°C
01:00 - 02:00	27.5	°C
02:00 - 03:00	27.4	°C
03:00 - 04:00	27.4	°C
04:00 - 05:00	27.4	°C
05:00 - 06:00	27.3	°C
06:00 - 07:00	27.3	°C
07:00 - 08:00	27.3	°C
08:00 - 09:00	28.0	°C
09:00 - 10:00	31.7	°C
Min - Max	27.3 - 32.3	°C
Average 24 hr.	29.1	°C

REMARK : ¹⁾ Start Time

* Parameter Outside The Scope of The Registration of The Department of Industrial Works
(Measurement By Mr. Tummarut Photankhum)



บริษัท อีสเทิร์นไทยคอนซัลติ้ง 1992 จำกัด

Approved By



(MS. THANATPORN KLINSOPON)

04/10/2023

REPORTED TEST REFER TO SUBMITTED SAMPLES ONLY
THIS REPORT SHALL NOT REPRODUCED EXCEPT IN FULL
WITHOUT THE WRITTEN APPROVAL LABORATORY

COPY


Request No. LA66-R1005

Report No. R6610-0160

TEST REPORT

CUSTOMER	: บริษัท ปิ่นทอง อินดัสเตรียล ปาร์ค จำกัด (มหาชน)	SAMPLE NO.	: 29547
ADDRESS	: 789 ม. 1 ต. สายหนองค้อ-แหลมฉบัง ต. หนองขาม อ. ศรีราชา จ. ชลบุรี 20230	SAMPLING DATE	: 19-20/09/2023
SAMPLE SOURCE	: ปิ่นทอง อินดัสเตรียล ปาร์ค (โครงการ 5)	RECEIVED DATE	: 26/09/2023
SAMPLE POINT	: โรงพยาบาลส่งเสริมสุขภาพชุมชนเฉลิมพระเกียรติ 60 พรรษา (A4)	REPORTED DATE	: 04/10/2023
PARAMETER*	: Temperature		
DETERMINATION METHOD	: Thermometer Sensor		
INSTRUMENT	: Weather Meter, Model 6152C S/N BC180612002		

TIME / DATE	19-20/09/2023	UNIT
10:00 - 11:00 ¹⁾	34.6	°C
11:00 - 12:00	34.2	°C
12:00 - 13:00	34.5	°C
13:00 - 14:00	36.1	°C
14:00 - 15:00	37.0	°C
15:00 - 16:00	37.8	°C
16:00 - 17:00	37.2	°C
17:00 - 18:00	35.6	°C
18:00 - 19:00	33.6	°C
19:00 - 20:00	31.8	°C
20:00 - 21:00	30.6	°C
21:00 - 22:00	29.9	°C
22:00 - 23:00	29.4	°C
23:00 - 00:00	28.9	°C
00:00 - 01:00	28.5	°C
01:00 - 02:00	28.3	°C
02:00 - 03:00	28.2	°C
03:00 - 04:00	27.9	°C
04:00 - 05:00	27.8	°C
05:00 - 06:00	27.7	°C
06:00 - 07:00	27.7	°C
07:00 - 08:00	27.7	°C
08:00 - 09:00	28.1	°C
09:00 - 10:00	30.8	°C
Min - Max	27.7 - 37.8	°C
Average 24 hr.	31.4	°C

REMARK : ¹⁾ Start Time* Parameter Outside The Scope of The Registration of The Department of Industrial Works
(Measurement By Mr. Tummarut Photankhum)

บริษัท อีสเทิร์นไทยคอนซัลติ้ง 1992 จำกัด

REPORTED TEST REFER TO SUBMITTED SAMPLES ONLY
THIS REPORT SHALL NOT REPRODUCED EXCEPT IN FULL
WITHOUT THE WRITTEN APPROVAL LABORATORY

Approved By

(MS. THANATPORN KLINSOPON)

04/10/2023

COPY

Request No. LA66-R1005

Report No. R6610-0161


TEST REPORT

CUSTOMER : บริษัท ปันทอง อินดัสเตรียล ปาร์ค จำกัด (มหาชน)
ADDRESS : 789 ม. 1 ถ. สายหนองค้อ-แหลมฉบัง ต. หนองขาม อ. ศรีราชา จ. ชลบุรี 20230
SAMPLE SOURCE : ปันทอง อินดัสเตรียล ปาร์ค (โครงการ 5)
SAMPLE POINT : โรงพยาบาลส่งเสริมสุขภาพชุมชนเฉลิมพระเกียรติ 60 พรรษา (A4)
PARAMETER* : Temperature SAMPLE NO. : 29548
DETERMINATION METHOD : Thermometer Sensor SAMPLING DATE : 20-21/09/2023
INSTRUMENT : Weather Meter, Model 6152C RECEIVED DATE : 26/09/2023
S/N BC180612002 REPORTED DATE : 04/10/2023

TIME / DATE	20-21/09/2023	UNIT
10:00 - 11:00 ¹⁾	35.9	°C
11:00 - 12:00	39.9	°C
12:00 - 13:00	39.7	°C
13:00 - 14:00	40.0	°C
14:00 - 15:00	40.3	°C
15:00 - 16:00	41.1	°C
16:00 - 17:00	37.9	°C
17:00 - 18:00	33.0	°C
18:00 - 19:00	31.2	°C
19:00 - 20:00	30.3	°C
20:00 - 21:00	30.0	°C
21:00 - 22:00	29.7	°C
22:00 - 23:00	29.4	°C
23:00 - 00:00	29.1	°C
00:00 - 01:00	28.9	°C
01:00 - 02:00	29.1	°C
02:00 - 03:00	29.1	°C
03:00 - 04:00	29.0	°C
04:00 - 05:00	28.1	°C
05:00 - 06:00	27.8	°C
06:00 - 07:00	27.4	°C
07:00 - 08:00	27.3	°C
08:00 - 09:00	27.7	°C
09:00 - 10:00	29.2	°C
Min - Max	27.3 - 41.1	°C
Average 24 hr.	32.1	°C

REMARK : ¹⁾ Start Time

* Parameter Outside The Scope of The Registration of The Department of Industrial Works
(Measurement By Mr. Tummarut Photankhum)



บริษัท อีสเทิร์นไทยคอนซัลติ้ง 1992 จำกัด

REPORTED TEST REFER TO SUBMITTED SAMPLES ONLY
THIS REPORT SHALL NOT REPRODUCED EXCEPT IN FULL
WITHOUT THE WRITTEN APPROVAL LABORATORY

Approved By

(MS. THANATPORN KLINSOPON)

04/10/2023

COPY

Request No. LA66-R1005

Report No. R6610-0162

TEST REPORT

CUSTOMER : บริษัท ปันทอง อินดัสเตรียล ปาร์ค จำกัด (มหาชน)
 ADDRESS : 789 ม. 1 ถ. สายหนองค้อ-แหลมฉบัง ค. หนองขาม อ. ศรีราชา จ. ชลบุรี 20230
 SAMPLE SOURCE : ปันทอง อินดัสเตรียล ปาร์ค (โครงการ 5)
 SAMPLE POINT : โรงพยาบาลส่งเสริมสุขภาพชุมชนเฉลิมพระเกียรติ 60 พรรษา (A4)
 PARAMETER* : Temperature SAMPLE NO. : 29549
 DETERMINATION METHOD : Thermometer Sensor SAMPLING DATE : 21-22/09/2023
 INSTRUMENT : Weather Meter, Model 6152C RECEIVED DATE : 26/09/2023
 S/N BC180612002 REPORTED DATE : 04/10/2023

TIME / DATE	21-22/09/2023	UNIT
10:00 - 11:00 ¹⁾	33.6	°C
11:00 - 12:00	35.8	°C
12:00 - 13:00	36.3	°C
13:00 - 14:00	37.8	°C
14:00 - 15:00	38.9	°C
15:00 - 16:00	39.1	°C
16:00 - 17:00	38.0	°C
17:00 - 18:00	31.3	°C
18:00 - 19:00	28.3	°C
19:00 - 20:00	27.5	°C
20:00 - 21:00	27.2	°C
21:00 - 22:00	26.9	°C
22:00 - 23:00	26.8	°C
23:00 - 00:00	26.7	°C
00:00 - 01:00	26.6	°C
01:00 - 02:00	26.7	°C
02:00 - 03:00	26.7	°C
03:00 - 04:00	26.7	°C
04:00 - 05:00	26.5	°C
05:00 - 06:00	26.4	°C
06:00 - 07:00	26.4	°C
07:00 - 08:00	26.4	°C
08:00 - 09:00	26.8	°C
09:00 - 10:00	30.2	°C
Min - Max	26.4 - 39.1	°C
Average 24 hr.	30.2	°C

REMARK : ¹⁾ Start Time

* Parameter Outside The Scope of The Registration of The Department of Industrial Works
 (Measurement By Mr. Tummarut Photankhum)



บริษัท อีสเทิร์นไทยคอนซัลติ้ง 1992 จำกัด

REPORTED TEST REFER TO SUBMITTED SAMPLES ONLY
 THIS REPORT SHALL NOT REPRODUCED EXCEPT IN FULL
 WITHOUT THE WRITTEN APPROVAL LABORATORY

Approved By


 (MS. THANATPORN KLINSOPON)

04/10/2023

COPY

Request No. LA66-R1005

Report No. R6610-0163

TEST REPORT

CUSTOMER	: บริษัท ปันทอง อินดัสเตรียล ปาร์ค จำกัด (มหาชน)	SAMPLE NO.	: 29550
ADDRESS	: 789 ม. 1 ต. สายหนองค้อ-แหลมฉ้าง ต. หนองขาม อ. ศรีราชา จ. ชลบุรี 20230	SAMPLING DATE	: 22-23/09/2023
SAMPLE SOURCE	: ปันทอง อินดัสเตรียล ปาร์ค (โครงการ 5)	RECEIVED DATE	: 26/09/2023
SAMPLE POINT	: โรงพยาบาลส่งเสริมสุขภาพชุมชนเฉลิมพระเกียรติ 60 พรรษา (A4)	REPORTED DATE	: 04/10/2023
PARAMETER*	: Temperature		
DETERMINATION METHOD	: Thermometer Sensor		
INSTRUMENT	: Weather Meter, Model 6152C		
	S/N BC180612002		

TIME / DATE	22-23/09/2023	UNIT
10:00 - 11:00 ^{/1}	31.7	°C
11:00 - 12:00	34.1	°C
12:00 - 13:00	35.4	°C
13:00 - 14:00	37.5	°C
14:00 - 15:00	36.3	°C
15:00 - 16:00	34.8	°C
16:00 - 17:00	33.4	°C
17:00 - 18:00	31.5	°C
18:00 - 19:00	28.1	°C
19:00 - 20:00	27.4	°C
20:00 - 21:00	27.4	°C
21:00 - 22:00	26.6	°C
22:00 - 23:00	26.4	°C
23:00 - 00:00	26.2	°C
00:00 - 01:00	26.2	°C
01:00 - 02:00	26.1	°C
02:00 - 03:00	26.0	°C
03:00 - 04:00	26.1	°C
04:00 - 05:00	25.7	°C
05:00 - 06:00	25.7	°C
06:00 - 07:00	25.5	°C
07:00 - 08:00	25.9	°C
08:00 - 09:00	27.8	°C
09:00 - 10:00	30.1	°C
Min - Max	25.5 - 37.5	°C
Average 24 hr.	29.2	°C

REMARK : ^{/1} Start Time

- * Parameter Outside The Scope of The Registration of The Department of Industrial Works
(Measurement By Mr. Tummarut Photankhum)



บริษัท อีสเทิร์นไทยคอนซัลติ้ง 1992 จำกัด

Approved By

(MS. THANATPORN KLINSOPON)

04/10/2023

REPORTED TEST REFER TO SUBMITTED SAMPLES ONLY
THIS REPORT SHALL NOT REPRODUCED EXCEPT IN FULL
WITHOUT THE WRITTEN APPROVAL LABORATORY

COPY

Request No. LA66-R1005

Report No. R6610-0164

TEST REPORT

CUSTOMER	: บริษัท ปิ่นทอง อินดัสเตรียล ปาร์ค จำกัด (มหาชน)	SAMPLE NO.	: 29551
ADDRESS	: 789 ม. 1 ถ. สายหนองค้อ-แหลมฉบัง ต. หนองขาม อ. ศรีราชา จ. ชลบุรี 20230	SAMPLING DATE	: 23-24/09/2023
SAMPLE SOURCE	: ปิ่นทอง อินดัสเตรียล ปาร์ค (โครงการ 5)	RECEIVED DATE	: 26/09/2023
SAMPLE POINT	: โรงพยาบาลส่งเสริมสุขภาพชุมชนเฉลิมพระเกียรติ 60 พรรษา (A4)	REPORTED DATE	: 04/10/2023
PARAMETER*	: Temperature		
DETERMINATION METHOD	: Thermometer Sensor		
INSTRUMENT	: Weather Meter, Model 6152C S/N BC180612002		

TIME / DATE	23-24/09/2023	UNIT
10:00 - 11:00 ¹⁾	30.9	°C
11:00 - 12:00	34.4	°C
12:00 - 13:00	34.9	°C
13:00 - 14:00	30.8	°C
14:00 - 15:00	28.3	°C
15:00 - 16:00	24.6	°C
16:00 - 17:00	25.2	°C
17:00 - 18:00	25.6	°C
18:00 - 19:00	25.6	°C
19:00 - 20:00	25.6	°C
20:00 - 21:00	25.4	°C
21:00 - 22:00	25.6	°C
22:00 - 23:00	25.6	°C
23:00 - 00:00	25.5	°C
00:00 - 01:00	25.2	°C
01:00 - 02:00	25.3	°C
02:00 - 03:00	25.4	°C
03:00 - 04:00	25.6	°C
04:00 - 05:00	25.5	°C
05:00 - 06:00	25.5	°C
06:00 - 07:00	25.3	°C
07:00 - 08:00	25.7	°C
08:00 - 09:00	27.1	°C
09:00 - 10:00	29.2	°C
Min - Max	24.6 - 34.9	°C
Average 24 hr.	27.0	°C

REMARK : ¹⁾ Start Time* Parameter Outside The Scope of The Registration of The Department of Industrial Works
(Measurement By Mr. Tummarut Photankhum)

บริษัท อีสเทิร์นไทยคอนซัลติ้ง 1992 จำกัด

Approved By.....

(MS. THANATPORN KLINSOPON)

04/10/2023

REPORTED TEST REFER TO SUBMITTED SAMPLES ONLY
THIS REPORT SHALL NOT REPRODUCED EXCEPT IN FULL
WITHOUT THE WRITTEN APPROVAL LABORATORY

COPY

Request No. LA66-R1005

Report No. R6610-0165

TEST REPORT

CUSTOMER : บริษัท ปิ่นทอง อินดัสเตรียล ปาร์ค จำกัด (มหาชน)
ADDRESS : 789 ม. 1 ถ. สายหนองค้อ-แหลมฉบัง ต. หนองขาม อ. ศรีราชา จ. ชลบุรี 20230
SAMPLE SOURCE : ปิ่นทอง อินดัสเตรียล ปาร์ค (โครงการ 5)
SAMPLE POINT : โรงพยาบาลส่งเสริมสุขภาพชุมชนเฉลิมพระเกียรติ 60 พรรษา (A4)
PARAMETER* : Temperature SAMPLE NO. : 29552
DETERMINATION METHOD : Thermometer Sensor SAMPLING DATE : 24-25/09/2023
INSTRUMENT : Weather Meter, Model 6152C RECEIVED DATE : 26/09/2023
S/N BC180612002 REPORTED DATE : 04/10/2023

TIME / DATE	24-25/09/2023	UNIT
10:00 - 11:00 ^{1/}	32.1	°C
11:00 - 12:00	34.9	°C
12:00 - 13:00	36.5	°C
13:00 - 14:00	31.6	°C
14:00 - 15:00	27.3	°C
15:00 - 16:00	25.4	°C
16:00 - 17:00	25.6	°C
17:00 - 18:00	25.9	°C
18:00 - 19:00	25.9	°C
19:00 - 20:00	25.6	°C
20:00 - 21:00	25.9	°C
21:00 - 22:00	25.9	°C
22:00 - 23:00	25.8	°C
23:00 - 00:00	25.8	°C
00:00 - 01:00	25.9	°C
01:00 - 02:00	26.1	°C
02:00 - 03:00	26.1	°C
03:00 - 04:00	26.2	°C
04:00 - 05:00	26.2	°C
05:00 - 06:00	26.1	°C
06:00 - 07:00	26.2	°C
07:00 - 08:00	26.3	°C
08:00 - 09:00	27.8	°C
09:00 - 10:00	30.7	°C
Min - Max	25.4 - 36.5	°C
Average 24 hr.	27.6	°C

REMARK : ^{1/} Start Time

* Parameter Outside The Scope of The Registration of The Department of Industrial Works
(Measurement By Mr. Tummarut Photankhum)



บริษัท อีสเทิร์นไทยคอนซัลติ้ง 1992 จำกัด

REPORTED TEST REFER TO SUBMITTED SAMPLES ONLY
THIS REPORT SHALL NOT REPRODUCED EXCEPT IN FULL
WITHOUT THE WRITTEN APPROVAL LABORATORY

Approved By



(MS. THANATPORN KLINSOPON)

04/10/2023

COPY



Request No. LA66-R1005

Report No. R6610-0082 - R6610-0088

TEST REPORT

CUSTOMER : บริษัท ปันทอง อินดัสเตรียล ปาร์ค จำกัด (มหาชน)
ADDRESS : 789 ม. 1 ต. สายหนองค้อ-แหลมปลั่ง ต. หนองขาม อ. ศรีราชา จ. ชลบุรี 20230
SAMPLE SOURCE : ปันทอง อินดัสเตรียล ปาร์ค (โครงการ 5)
SAMPLE POINT : วัดเขาคันทรง (A1)
PARAMETER* : Nitrogen Dioxide
DETERMINATION METHOD : Chemiluminescence
INSTRUMENT : API Model T200 S/N 6756

SAMPLE NO. : 29469-29475
SAMPLING DATE : 18-25/09/2023
RECEIVED DATE : 26/09/2023
REPORTED DATE : 04/10/2023

TIME / DATE	18-19/09/2023	19-20/09/2023	20-21/09/2023	UNIT
11:00 - 12:00 ²	0.006	0.009	0.010	ppm
12:00 - 13:00	0.007	0.008	0.011	ppm
13:00 - 14:00	0.011	0.006	0.009	ppm
14:00 - 15:00	0.014	0.004	0.006	ppm
15:00 - 16:00	0.002	0.004	0.004	ppm
16:00 - 17:00	0.005	0.003	0.003	ppm
17:00 - 18:00	0.004	0.003	0.003	ppm
18:00 - 19:00	0.003	0.004	0.003	ppm
19:00 - 20:00	0.003	0.004	0.004	ppm
20:00 - 21:00	0.002	0.003	0.003	ppm
21:00 - 22:00	0.004	0.006	0.008	ppm
22:00 - 23:00	0.004	0.009	0.011	ppm
23:00 - 00:00	0.004	0.012	0.010	ppm
00:00 - 01:00	0.004	0.013	0.007	ppm
01:00 - 02:00	0.003	0.012	0.004	ppm
02:00 - 03:00	0.002	0.011	0.006	ppm
03:00 - 04:00	0.003	0.011	0.008	ppm
04:00 - 05:00	0.003	0.011	0.008	ppm
05:00 - 06:00	0.002	0.008	0.005	ppm
06:00 - 07:00	0.002	0.008	0.005	ppm
07:00 - 08:00	0.003	0.008	0.006	ppm
08:00 - 09:00	0.003	0.006	0.004	ppm
09:00 - 10:00	0.003	0.008	0.005	ppm
10:00 - 11:00	0.001	0.006	0.006	ppm
Maximum 1 hr.	0.014	0.013	0.011	ppm
Average 24 hr.	0.004	0.007	0.006	ppm
Standard (1 hr.) ¹	0.17	0.17	0.17	ppm

REMARK : ¹ Notification of The National Environmental Board Volume 33 B.E. 2552 (2009)² Start Time* Parameter Outside The Scope of The Registration of a Reg. Department of Industrial Works
(Measurement By Mr. Tummarut Chaisriwong)

บริษัท อีสเทิร์นไทยคอนซัลติ้ง 1992 จำกัด

Approved By

(MS. THANATPORN KLINSOPON)

04/10/2023

REPORTED TEST REFER TO SUBMITTED SAMPLES ONLY
THIS REPORT SHALL NOT REPRODUCED EXCEPT IN FULL
WITHOUT THE WRITTEN APPROVAL LABORATORY

COPY

Request No. LA66-R1005

Report No. R6610-0082 - R6610-0088

TEST REPORT

CUSTOMER : บริษัท ปันทอง อินดัสเตรียล ปาร์ค จำกัด (มหาชน)
ADDRESS : 789 ม. 1 ถ. สายหนองค้อ-แหลมปลั่ง ต. หนองขาม อ. ศรีราชา จ. ชลบุรี 20230
SAMPLE SOURCE : ปันทอง อินดัสเตรียล ปาร์ค (โครงการ 5)
SAMPLE POINT : วัดเขาคันทรง (A1)
PARAMETER* : Nitrogen Dioxide
DETERMINATION METHOD : Chemiluminescence
INSTRUMENT : API Model T200 S/N 6756

SAMPLE NO. : 29469-29475
SAMPLING DATE : 18-25/09/2023
RECEIVED DATE : 26/09/2023
REPORTED DATE : 04/10/2023

TIME / DATE	21-22/09/2023	22-23/09/2023	23-24/09/2023	UNIT
11:00 - 12:00 ²	0.007	0.006	0.006	ppm
12:00 - 13:00	0.007	0.006	0.007	ppm
13:00 - 14:00	0.007	0.005	0.007	ppm
14:00 - 15:00	0.006	0.003	0.007	ppm
15:00 - 16:00	0.005	0.002	0.006	ppm
16:00 - 17:00	0.004	0.002	0.006	ppm
17:00 - 18:00	0.003	0.002	0.005	ppm
18:00 - 19:00	0.003	0.003	0.005	ppm
19:00 - 20:00	0.004	0.006	0.005	ppm
20:00 - 21:00	0.003	0.007	0.004	ppm
21:00 - 22:00	0.002	0.008	0.002	ppm
22:00 - 23:00	0.002	0.006	0.002	ppm
23:00 - 00:00	0.006	0.009	0.003	ppm
00:00 - 01:00	0.005	0.004	0.004	ppm
01:00 - 02:00	0.005	0.003	0.003	ppm
02:00 - 03:00	0.006	0.006	0.003	ppm
03:00 - 04:00	0.004	0.008	0.003	ppm
04:00 - 05:00	0.004	0.007	0.003	ppm
05:00 - 06:00	0.005	0.007	0.004	ppm
06:00 - 07:00	0.004	0.007	0.005	ppm
07:00 - 08:00	0.004	0.006	0.002	ppm
08:00 - 09:00	0.004	0.004	0.002	ppm
09:00 - 10:00	0.003	0.005	0.005	ppm
10:00 - 11:00	0.005	0.005	0.006	ppm
Maximum 1 hr.	0.007	0.009	0.007	ppm
Average 24 hr.	0.004	0.005	0.004	ppm
Standard (1 hr.) ¹	0.17	0.17	0.17	ppm

REMARK :

¹ Notification of The National Environmental Board Volume 33 B.E. 2552 (2009)² Start Time* Parameter Outside The Scope of The Registration of The Department of Industrial Works
(Measurement By Mr. Tummarut Nongkham)

บริษัท อีสเทิร์นไทยคอนซัลติ้ง 1992 จำกัด

Approved By

(MS. THANATPORN KLINSOPON)

04/10/2023

REPORTED TEST REFER TO SUBMITTED SAMPLES ONLY
THIS REPORT SHALL NOT REPRODUCED EXCEPT IN FULL
WITHOUT THE WRITTEN APPROVAL LABORATORY

COPY

Request No. LA66-R1005

Report No. R6610-0082 - R6610-0088

TEST REPORT

CUSTOMER : บริษัท ปิ่นทอง อินดัสเตรียล ปาร์ค จำกัด (มหาชน)
ADDRESS : 789 ม. 1 ถ. สายหนองค้อ-แหลมฉบัง ต. หนองขาม อ. ศรีราชา จ. ชลบุรี 20230
SAMPLE SOURCE : ปิ่นทอง อินดัสเตรียล ปาร์ค (โครงการ 5)
SAMPLE POINT : วัดเขาคันทรง (A1) SAMPLE NO. : 29469-29475
PARAMETER* : Nitrogen Dioxide SAMPLING DATE : 18-25/09/2023
DETERMINATION METHOD : Chemiluminescence RECEIVED DATE : 26/09/2023
INSTRUMENT : API Model T200 S/N 6756 REPORTED DATE : 04/10/2023

TIME / DATE	24-25/09/2023	UNIT
11:00 - 12:00 ²	0.008	ppm
12:00 - 13:00	0.011	ppm
13:00 - 14:00	0.007	ppm
14:00 - 15:00	0.005	ppm
15:00 - 16:00	0.005	ppm
16:00 - 17:00	0.004	ppm
17:00 - 18:00	0.004	ppm
18:00 - 19:00	0.006	ppm
19:00 - 20:00	0.005	ppm
20:00 - 21:00	0.008	ppm
21:00 - 22:00	0.008	ppm
22:00 - 23:00	0.007	ppm
23:00 - 00:00	0.006	ppm
00:00 - 01:00	0.006	ppm
01:00 - 02:00	0.006	ppm
02:00 - 03:00	0.006	ppm
03:00 - 04:00	0.005	ppm
04:00 - 05:00	0.006	ppm
05:00 - 06:00	0.005	ppm
06:00 - 07:00	0.005	ppm
07:00 - 08:00	0.004	ppm
08:00 - 09:00	0.004	ppm
09:00 - 10:00	0.004	ppm
10:00 - 11:00	0.002	ppm
Maximum 1 hr.	0.011	ppm
Average 24 hr.	0.006	ppm
Standard (1 hr.) ¹	0.17	ppm

REMARK : ¹ Notification of The National Environmental Board Volume 33 B.E. 2552 (2009)² Start Time* Parameter Outside The Scope of The Registration of The Department of Industrial Works
(Measurement By Mr. Tummarut Promrak-uen)

บริษัท อีสเทิร์นไทยคอนซัลติ้ง 1992 จำกัด

Approved By

(MS. THANATPORN KLINSOPON)

04/10/2023

REPORTED TEST REFER TO SUBMITTED SAMPLES ONLY
THIS REPORT SHALL NOT REPRODUCED EXCEPT IN FULL
WITHOUT THE WRITTEN APPROVAL LABORATORY

COPY

Request No. LA66-R1005

Report No. R6610-0054 - R6610-0060

TEST REPORT

CUSTOMER : บริษัท ปันทอง อินดัสเตรียล ปาร์ค จำกัด (มหาชน)
ADDRESS : 789 ม. 1 ต. สายหนองก้อ-แหลมฉะบับ ต. หนองขาม อ. ศรีราชา จ. ชลบุรี 20230
SAMPLE SOURCE : ปันทอง อินดัสเตรียล ปาร์ค (โครงการ 5)
SAMPLE POINT : วัดพื้นเสด็จนอก (A2)
PARAMETER* : Nitrogen Dioxide
DETERMINATION METHOD : Chemiluminescence
INSTRUMENT : Horiba Model APNA-370 S/N XXSSJ4FM

SAMPLE NO. : 29441-29447
SAMPLING DATE : 18-25/09/2023
RECEIVED DATE : 26/09/2023
REPORTED DATE : 04/10/2023

TIME / DATE	18-19/09/2023	19-20/09/2023	20-21/09/2023	UNIT
11:00 - 12:00 ²	0.006	0.006	0.010	ppm
12:00 - 13:00	<0.001	0.005	0.012	ppm
13:00 - 14:00	0.002	0.005	0.009	ppm
14:00 - 15:00	0.004	0.004	0.006	ppm
15:00 - 16:00	<0.001	0.003	0.005	ppm
16:00 - 17:00	0.006	0.006	0.005	ppm
17:00 - 18:00	0.009	0.008	0.008	ppm
18:00 - 19:00	0.011	0.007	0.010	ppm
19:00 - 20:00	0.010	0.011	0.014	ppm
20:00 - 21:00	0.010	0.012	0.009	ppm
21:00 - 22:00	0.011	0.011	0.018	ppm
22:00 - 23:00	0.011	0.021	0.014	ppm
23:00 - 00:00	0.009	0.014	0.013	ppm
00:00 - 01:00	0.007	0.016	0.013	ppm
01:00 - 02:00	0.007	0.008	0.012	ppm
02:00 - 03:00	0.006	0.005	0.011	ppm
03:00 - 04:00	0.005	0.006	0.009	ppm
04:00 - 05:00	0.003	0.008	0.004	ppm
05:00 - 06:00	0.004	0.007	0.005	ppm
06:00 - 07:00	0.005	0.005	0.010	ppm
07:00 - 08:00	0.005	0.007	0.008	ppm
08:00 - 09:00	0.006	0.014	0.007	ppm
09:00 - 10:00	0.007	0.005	0.008	ppm
10:00 - 11:00	0.004	0.005	0.007	ppm
Maximum 1 hr.	0.011	0.021	0.018	ppm
Average 24 hr.	0.006	0.008	0.009	ppm
Standard (1 hr.) ¹	0.17	0.17	0.17	ppm

REMARK : ¹ Notification of The National Environmental Board Volume 33 B.E. 2552 (2009)² Start Time* Parameter Outside The Scope of The Registration of The Department of Industrial Works
(Measurement By Mr. Tummarut Pholankhumb)

บริษัท อีสเทิร์นไทยคอนซัลติ้ง 1992 จำกัด

Approved By.....

(MS. THANATPORN KLINSOPON)

04/10/2023

REPORTED TEST REFER TO SUBMITTED SAMPLES ONLY
THIS REPORT SHALL NOT REPRODUCED EXCEPT IN FULL
WITHOUT THE WRITTEN APPROVAL LABORATORY

COPY



Request No, LA66-R1005

Report No, R6610-0054 - R6610-0060

TEST REPORT

CUSTOMER : บริษัท ปันทอง อินดัสเตรียล ปาร์ค จำกัด (มหาชน)
 ADDRESS : 789 ม. 1 ต. สายหนองค้อ-แหลมฉ้าง ต. หนองขาม อ. ศรีราชา จ. ชลบุรี 20230
 SAMPLE SOURCE : ปันทอง อินดัสเตรียล ปาร์ค (โครงการ 5)
 SAMPLE POINT : วัดพื้นเสด็จนอก (A2) SAMPLE NO. : 29441-29447
 PARAMETER* : Nitrogen Dioxide SAMPLING DATE : 18-25/09/2023
 DETERMINATION METHOD : Chemiluminescence RECEIVED DATE : 26/09/2023
 INSTRUMENT : Horiba Model APNA-370 S/N XXSSJ4FM REPORTED DATE : 04/10/2023

TIME / DATE	21-22/09/2023	22-23/09/2023	23-24/09/2023	UNIT
11:00 - 12:00 ¹²	0.008	0.005	0.005	ppm
12:00 - 13:00	0.005	0.005	0.004	ppm
13:00 - 14:00	0.003	0.004	0.002	ppm
14:00 - 15:00	0.003	0.002	0.003	ppm
15:00 - 16:00	0.003	0.004	0.005	ppm
16:00 - 17:00	0.004	0.004	0.011	ppm
17:00 - 18:00	0.005	0.006	0.010	ppm
18:00 - 19:00	0.001	0.006	0.014	ppm
19:00 - 20:00	0.001	0.008	0.019	ppm
20:00 - 21:00	0.016	0.010	0.016	ppm
21:00 - 22:00	0.016	0.013	0.013	ppm
22:00 - 23:00	0.006	0.004	0.017	ppm
23:00 - 00:00	0.004	0.004	0.016	ppm
00:00 - 01:00	0.004	0.007	0.013	ppm
01:00 - 02:00	0.003	0.003	0.008	ppm
02:00 - 03:00	0.003	0.005	0.006	ppm
03:00 - 04:00	0.003	0.006	0.005	ppm
04:00 - 05:00	0.003	0.006	0.005	ppm
05:00 - 06:00	0.006	0.005	0.005	ppm
06:00 - 07:00	0.007	0.009	0.005	ppm
07:00 - 08:00	0.008	0.012	0.005	ppm
08:00 - 09:00	0.006	0.014	0.008	ppm
09:00 - 10:00	0.005	0.008	0.006	ppm
10:00 - 11:00	0.006	0.007	0.004	ppm
Maximum 1 hr.	0.016	0.014	0.019	ppm
Average 24 hr.	0.005	0.007	0.009	ppm
Standard (1 hr.) ¹¹	0.17	0.17	0.17	ppm

REMARK : ¹¹ Notification of The National Environmental Board Volume 33 B.E. 2552 (2009)¹² Start Time* Parameter Outside The Scope of The Registration of The Department of Industrial Works
(Measurement By Mr. Tummarat Puchanahum)Approved By 

(MS. THANATPORN KLINSOPON)

04/10/2023

REPORTED TEST REFER TO SUBMITTED SAMPLES ONLY
 THIS REPORT SHALL NOT REPRODUCED EXCEPT IN FULL
 WITHOUT THE WRITTEN APPROVAL LABORATORY

COPY

Request No. LA66-R1005

Report No. R6610-0054 - R6610-0060

TEST REPORT

CUSTOMER : บริษัท ปันทอง อินดัสเตรียล ปาร์ค จำกัด (มหาชน)
 ADDRESS : 789 ม. 1 ต. สายหนองค้อ-แหลมปลั่ง ต. หนองขาม อ. ศรีราชา จ. ชลบุรี 20230
 SAMPLE SOURCE : ปันทอง อินดัสเตรียล ปาร์ค (โครงการ 5)
 SAMPLE POINT : วัดพันเสด็จนอก (A2)
 PARAMETER* : Nitrogen Dioxide
 DETERMINATION METHOD : Chemiluminescence
 INSTRUMENT : Horiba Model APNA-370 S/N XXSSJ4FM

SAMPLE NO. : 29441-29447
 SAMPLING DATE : 18-25/09/2023
 RECEIVED DATE : 26/09/2023
 REPORTED DATE : 04/10/2023

TIME / DATE	24-25/09/2023	UNIT
11:00 - 12:00 ^{1/2}	0.005	ppm
12:00 - 13:00	0.004	ppm
13:00 - 14:00	0.006	ppm
14:00 - 15:00	0.005	ppm
15:00 - 16:00	0.006	ppm
16:00 - 17:00	0.009	ppm
17:00 - 18:00	0.011	ppm
18:00 - 19:00	0.011	ppm
19:00 - 20:00	0.014	ppm
20:00 - 21:00	0.013	ppm
21:00 - 22:00	0.015	ppm
22:00 - 23:00	0.013	ppm
23:00 - 00:00	0.011	ppm
00:00 - 01:00	0.009	ppm
01:00 - 02:00	0.008	ppm
02:00 - 03:00	0.006	ppm
03:00 - 04:00	0.004	ppm
04:00 - 05:00	0.003	ppm
05:00 - 06:00	0.003	ppm
06:00 - 07:00	0.004	ppm
07:00 - 08:00	0.006	ppm
08:00 - 09:00	0.007	ppm
09:00 - 10:00	0.011	ppm
10:00 - 11:00	0.006	ppm
Maximum 1 hr.	0.015	ppm
Average 24 hr.	0.008	ppm
Standard (1 hr.) ^{1/1}	0.17	ppm

REMARK : ^{1/1} Notification of The National Environmental Board Volume 33 B.E. 2552 (2009)^{1/2} Start Time* Parameter Outside The Scope of The Registration of The Department of Industrial Works
(Measurement By Mr. Tummarut PhotanKhum)

Approved By.....

(MS. THANATPORN KLINSOPON)

04/10/2023

บริษัท อีสเทิร์นไทยคอนซัลติ้ง 1992 จำกัด
 REPORTED TEST REFER TO SUBMITTED SAMPLES ONLY
 THIS REPORT SHALL NOT REPRODUCED EXCEPT IN FULL
 WITHOUT THE WRITTEN APPROVAL LABORATORY

COPY

Request No. LA66-R1005

Report No. R6610-0068 - R6610-0074

TEST REPORT

CUSTOMER : บริษัท ปันทอง อินดัสเตรียล ปาร์ค จำกัด (มหาชน)
 ADDRESS : 789 ม. 1 ถ. สายหนองค้อ-แหลมฉบัง ต. หนองขาม อ. ศรีราชา จ. ชลบุรี 20230
 SAMPLE SOURCE : ปันทอง อินดัสเตรียล ปาร์ค (โครงการ 5)
 SAMPLE POINT : หมู่ 8 บ้านมาบแสนสุข (A3) SAMPLE NO. : 29455-29461
 PARAMETER* : Nitrogen Dioxide SAMPLING DATE : 18-25/09/2023
 DETERMINATION METHOD : Chemiluminescence RECEIVED DATE : 26/09/2023
 INSTRUMENT : API Model T200 S/N 7355 REPORTED DATE : 04/10/2023

TIME / DATE	18-19/09/2023	19-20/09/2023	20-21/09/2023	UNIT
11:00 - 12:00 ^{1/2}	0.017	0.012	0.018	ppm
12:00 - 13:00	0.019	0.005	0.023	ppm
13:00 - 14:00	0.016	0.005	0.015	ppm
14:00 - 15:00	0.015	0.005	0.009	ppm
15:00 - 16:00	0.012	0.005	0.007	ppm
16:00 - 17:00	0.010	0.004	0.005	ppm
17:00 - 18:00	0.003	0.004	0.004	ppm
18:00 - 19:00	0.014	0.005	0.004	ppm
19:00 - 20:00	0.013	0.006	0.014	ppm
20:00 - 21:00	0.013	0.005	0.013	ppm
21:00 - 22:00	0.016	0.008	0.008	ppm
22:00 - 23:00	0.015	0.015	0.013	ppm
23:00 - 00:00	0.013	0.015	0.021	ppm
00:00 - 01:00	0.011	0.021	0.016	ppm
01:00 - 02:00	0.009	0.022	0.011	ppm
02:00 - 03:00	0.007	0.019	0.012	ppm
03:00 - 04:00	0.007	0.022	0.013	ppm
04:00 - 05:00	0.007	0.018	0.022	ppm
05:00 - 06:00	0.007	0.015	0.018	ppm
06:00 - 07:00	0.006	0.014	0.007	ppm
07:00 - 08:00	0.005	0.012	0.008	ppm
08:00 - 09:00	0.006	0.014	0.011	ppm
09:00 - 10:00	0.007	0.011	0.010	ppm
10:00 - 11:00	0.007	0.015	0.014	ppm
Maximum 1 hr.	0.019	0.022	0.023	ppm
Average 24 hr.	0.010	0.011	0.012	ppm
Standard (1 hr.) ^{1/1}	0.17	0.17	0.17	ppm

REMARK : ^{1/1} Notification of The National Environmental Board Volume 33 B.E. 2552 (2009)^{1/2} Start Time* Parameter Outside The Scope of The Registration of The Department of Industrial Works
(Measurement By Mr. Tummarat Phosankhuan)Approved By: 
(MS. THANATPORN KLINSOPON)

04/10/2023

บริษัท อีสเทิร์นไทยคอนซัลติ้ง 1992 จำกัด
 REPORTED TEST REFER TO SUBMITTED SAMPLES ONLY
 THIS REPORT SHALL NOT REPRODUCED EXCEPT IN FULL
 WITHOUT THE WRITTEN APPROVAL LABORATORY

COPY

Request No. LA66-R1005

Report No. R6610-0068 - R6610-0074

TEST REPORT

CUSTOMER : บริษัท ปิ่นทอง อินดัสเตรียล ปาร์ค จำกัด (มหาชน)
ADDRESS : 789 ม. 1 ถ. สายหนองค้อ-แหลมฉบัง ต. หนองขาม อ. ศรีราชา จ. ชลบุรี 20230
SAMPLE SOURCE : ปิ่นทอง อินดัสเตรียล ปาร์ค (โครงการ 5)
SAMPLE POINT : หมู่ 8 บ้านนาบแสนสุข (A3)
PARAMETER* : Nitrogen Dioxide
DETERMINATION METHOD : Chemiluminescence
INSTRUMENT : API Model T200 S/N 7355

SAMPLE NO. : 29455-29461
SAMPLING DATE : 18-25/09/2023
RECEIVED DATE : 26/09/2023
REPORTED DATE : 04/10/2023

TIME / DATE	21-22/09/2023	22-23/09/2023	23-24/09/2023	UNIT
11:00 - 12:00 ^{1/2}	0.015	0.013	0.020	ppm
12:00 - 13:00	0.011	0.011	0.011	ppm
13:00 - 14:00	0.012	0.009	0.008	ppm
14:00 - 15:00	0.012	0.008	0.007	ppm
15:00 - 16:00	0.010	0.004	0.006	ppm
16:00 - 17:00	0.007	0.005	0.006	ppm
17:00 - 18:00	0.007	0.003	0.007	ppm
18:00 - 19:00	0.005	0.006	0.009	ppm
19:00 - 20:00	0.009	0.006	0.009	ppm
20:00 - 21:00	0.014	0.010	0.009	ppm
21:00 - 22:00	0.007	0.015	0.014	ppm
22:00 - 23:00	0.006	0.013	0.015	ppm
23:00 - 00:00	0.007	0.019	0.011	ppm
00:00 - 01:00	0.011	0.015	0.012	ppm
01:00 - 02:00	0.006	0.007	0.010	ppm
02:00 - 03:00	0.005	0.008	0.012	ppm
03:00 - 04:00	0.005	0.010	0.012	ppm
04:00 - 05:00	0.005	0.012	0.009	ppm
05:00 - 06:00	0.004	0.011	0.008	ppm
06:00 - 07:00	0.005	0.011	0.008	ppm
07:00 - 08:00	0.007	0.010	0.007	ppm
08:00 - 09:00	0.008	0.009	0.007	ppm
09:00 - 10:00	0.008	0.011	0.007	ppm
10:00 - 11:00	0.008	0.011	0.006	ppm
Maximum 1 hr.	0.015	0.019	0.020	ppm
Average 24 hr.	0.008	0.010	0.009	ppm
Standard (1 hr.) ^{1/1}	0.17	0.17	0.17	ppm

REMARK : ^{1/1} Notification of The National Environmental Board Volume 33 B.E. 2552 (2009)^{1/2} Start Time* Parameter Outside The Scope of The Registration of The Department of Industrial Works
(Measurement By Mr. Tummarut Pholankhura)

บริษัท อีสเทิร์นไทยคอนซัลติ้ง 1992 จำกัด

Approved By.....

(MS. THANATPORN KLINSOPON)

04/10/2023

REPORTED TEST REFER TO SUBMITTED SAMPLES ONLY
THIS REPORT SHALL NOT REPRODUCED EXCEPT IN FULL
WITHOUT THE WRITTEN APPROVAL LABORATORY

COPY

Request No. LA66-R1005

Report No. R6610-0068 - R6610-0074

TEST REPORT

CUSTOMER : บริษัท ปิ่นทอง อินดัสเตรียล ปาร์ค จำกัด (มหาชน)
 ADDRESS : 789 ม. 1 ถ. สายหนองค้อ-แหลมฉบัง ต. หนองขาม อ. ศรีราชา จ. ชลบุรี 20230
 SAMPLE SOURCE : ปิ่นทอง อินดัสเตรียล ปาร์ค (โครงการ 5)
 SAMPLE POINT : หมู่ 8 บ้านมาบแสนสุข (A3)
 PARAMETER* : Nitrogen Dioxide
 DETERMINATION METHOD : Chemiluminescence
 INSTRUMENT : API Model T200 S/N 7355

SAMPLE NO. : 29455-29461
 SAMPLING DATE : 18-25/09/2023
 RECEIVED DATE : 26/09/2023
 REPORTED DATE : 04/10/2023

TIME / DATE	24-25/09/2023	UNIT
11:00 - 12:00 ¹²	0.007	ppm
12:00 - 13:00	0.018	ppm
13:00 - 14:00	0.011	ppm
14:00 - 15:00	0.008	ppm
15:00 - 16:00	0.007	ppm
16:00 - 17:00	0.006	ppm
17:00 - 18:00	0.006	ppm
18:00 - 19:00	0.007	ppm
19:00 - 20:00	0.009	ppm
20:00 - 21:00	0.010	ppm
21:00 - 22:00	0.016	ppm
22:00 - 23:00	0.016	ppm
23:00 - 00:00	0.013	ppm
00:00 - 01:00	0.016	ppm
01:00 - 02:00	0.012	ppm
02:00 - 03:00	0.010	ppm
03:00 - 04:00	0.011	ppm
04:00 - 05:00	0.010	ppm
05:00 - 06:00	0.009	ppm
06:00 - 07:00	0.008	ppm
07:00 - 08:00	0.008	ppm
08:00 - 09:00	0.008	ppm
09:00 - 10:00	0.008	ppm
10:00 - 11:00	0.023	ppm
Maximum 1 hr.	0.023	ppm
Average 24 hr.	0.011	ppm
Standard (1 hr.) ¹¹	0.17	ppm

REMARK : ¹¹ Notification of The National Environmental Board Volume 33 B.E. 2552 (2009)¹² Start Time* Parameter Outside The Scope of The Registration of The Department of Industrial Works
(Measurement By Mr. Tummarat Phataphum)

Approved By.....

(MS. THANATPORN KLINSOPON)

04/10/2023

บริษัท อีสเทิร์นไทยคอนซัลติ้ง 1992 จำกัด

REPORTED TEST REFER TO SUBMITTED SAMPLES ONLY

THIS REPORT SHALL NOT REPRODUCED EXCEPT IN FULL

WITHOUT THE WRITTEN APPROVAL LABORATORY

COPY

Request No. LA66-R1005

Report No. R.6610-0096 - R.6610-0102

TEST REPORT

CUSTOMER : บริษัท ปันทอง อินคัสเตรียล ปาร์ค จำกัด (มหาชน)
ADDRESS : 789 ม. 1 ถ. สายหนองค้อ-แหลมฉบัง ต. หนองขาม อ. ศรีราชา จ. ชลบุรี 20230
SAMPLE SOURCE : ปันทอง อินคัสเตรียล ปาร์ค (โครงการ 5)
SAMPLE POINT : โรงพยาบาลส่งเสริมสุขภาพชุมชนเฉลิมพระเกียรติ 60 พรรษา (A4)
PARAMETER* : Nitrogen Dioxide SAMPLE NO. : 29483-29489
DETERMINATION METHOD : Chemiluminescence SAMPLING DATE : 18-25/09/2023
INSTRUMENT : API Model M200E S/N 3999 RECEIVED DATE : 26/09/2023
REPORTED DATE : 04/10/2023

TIME / DATE	18-19/09/2023	19-20/09/2023	20-21/09/2023	UNIT
10:00 - 11:00 ²	0.002	0.003	0.024	ppm
11:00 - 12:00	0.002	0.022	0.018	ppm
12:00 - 13:00	0.020	0.021	0.014	ppm
13:00 - 14:00	0.008	0.017	0.010	ppm
14:00 - 15:00	0.005	0.013	0.008	ppm
15:00 - 16:00	0.006	0.010	0.006	ppm
16:00 - 17:00	0.008	0.008	0.011	ppm
17:00 - 18:00	0.004	0.008	0.014	ppm
18:00 - 19:00	0.003	0.009	0.013	ppm
19:00 - 20:00	0.002	0.009	0.012	ppm
20:00 - 21:00	0.007	0.007	0.013	ppm
21:00 - 22:00	0.005	0.008	0.016	ppm
22:00 - 23:00	0.007	0.007	0.012	ppm
23:00 - 00:00	0.009	0.006	0.009	ppm
00:00 - 01:00	0.009	0.005	0.009	ppm
01:00 - 02:00	0.009	0.006	0.009	ppm
02:00 - 03:00	0.011	0.007	0.010	ppm
03:00 - 04:00	0.009	0.006	0.010	ppm
04:00 - 05:00	0.007	0.006	0.011	ppm
05:00 - 06:00	0.008	0.007	0.010	ppm
06:00 - 07:00	0.007	0.005	0.009	ppm
07:00 - 08:00	0.004	<0.001	0.009	ppm
08:00 - 09:00	0.003	0.005	0.007	ppm
09:00 - 10:00	0.003	0.006	0.009	ppm
Maximum 1 hr.	0.020	0.022	0.024	ppm
Average 24 hr.	0.006	0.008	0.011	ppm
Standard (1 hr.) ¹	0.17	0.17	0.17	ppm

REMARK : ¹ Notification of The National Environmental Board Volume 33 B.E. 2552 (2009)² Start Time* Parameter Outside The Scope of The Registration of The Department of Industrial Works
(Measurement By Mr. Tummaru Photakamon)

บริษัท อีสเทิร์นไทยคอนซัลติ้ง 1992 จำกัด

Approved By: 

(MS. THANATPORN KLINSOPON)

04/10/2023

COPY

REPORTED TEST REFER TO SUBMITTED SAMPLES ONLY
THIS REPORT SHALL NOT REPRODUCED EXCEPT IN FULL
WITHOUT THE WRITTEN APPROVAL LABORATORY

Request No. LA66-R1005

Report No. R6610-0096 - R6610-0102

TEST REPORT

CUSTOMER : บริษัท ปิ่นทอง อินดัสเทรียล ปาร์ค จำกัด (มหาชน)
 ADDRESS : 789 ม. 1 ถ. สายหนองค้อ-แหลมฉาง ต. หนองขาม อ. ศรีราชา จ. ชลบุรี 20230
 SAMPLE SOURCE : ปิ่นทอง อินดัสเทรียล ปาร์ค (โครงการ 5)
 SAMPLE POINT : โรงพยาบาลส่งเสริมสุขภาพชุมชนเฉลิมพระเกียรติ 60 พรรษา (A4)
 PARAMETER* : Nitrogen Dioxide SAMPLE NO. : 29483-29489
 DETERMINATION METHOD : Chemiluminescence SAMPLING DATE : 18-25/09/2023
 INSTRUMENT : API Model M200E S/N 3999 RECEIVED DATE : 26/09/2023
 REPORTED DATE : 04/10/2023

TIME / DATE	21-22/09/2023	22-23/09/2023	23-24/09/2023	UNIT
10:00 - 11:00 ^{/2}	0.010	0.009	0.012	ppm
11:00 - 12:00	0.011	0.010	0.010	ppm
12:00 - 13:00	0.011	0.010	0.009	ppm
13:00 - 14:00	0.010	0.009	0.011	ppm
14:00 - 15:00	0.008	0.007	0.010	ppm
15:00 - 16:00	0.006	0.008	0.012	ppm
16:00 - 17:00	0.008	0.007	0.008	ppm
17:00 - 18:00	0.013	0.008	0.008	ppm
18:00 - 19:00	0.010	0.011	0.010	ppm
19:00 - 20:00	0.010	0.013	0.011	ppm
20:00 - 21:00	0.008	0.012	0.011	ppm
21:00 - 22:00	0.006	0.010	0.011	ppm
22:00 - 23:00	0.005	0.009	0.011	ppm
23:00 - 00:00	0.004	0.007	0.010	ppm
00:00 - 01:00	0.006	0.005	0.008	ppm
01:00 - 02:00	0.006	0.008	0.007	ppm
02:00 - 03:00	0.005	0.009	0.006	ppm
03:00 - 04:00	0.005	0.008	0.006	ppm
04:00 - 05:00	0.007	0.011	0.005	ppm
05:00 - 06:00	0.007	0.008	0.005	ppm
06:00 - 07:00	0.007	0.008	0.003	ppm
07:00 - 08:00	0.009	0.011	0.005	ppm
08:00 - 09:00	0.009	0.010	0.005	ppm
09:00 - 10:00	0.009	0.014	0.008	ppm
Maximum 1 hr.	0.013	0.014	0.012	ppm
Average 24 hr.	0.008	0.009	0.008	ppm
Standard (1 hr.) ^{/1}	0.17	0.17	0.17	ppm

REMARK : ^{/1} Notification of The National Environmental Board Volume 33 B.E. 2552 (2009)^{/2} Start Time* Parameter Outside The Scope of The Registration of The Department of Industrial Works
(Measurement By Mr. Tummarut Chotankhum)

บริษัท อีสเทิร์นไทยคอนซัลติง 1992 จำกัด

Approved By

(MS. THANATPORN KLINSOPON)

04/10/2023

REPORTED TEST REFER TO SUBMITTED SAMPLES ONLY
 THIS REPORT SHALL NOT REPRODUCED EXCEPT IN FULL
 WITHOUT THE WRITTEN APPROVAL LABORATORY

COPY

Request No. LA66-R1005

Report No. R6610-0096 - R6610-0102

TEST REPORT

CUSTOMER : บริษัท ปันทอง อินดัสเตรียล ปาร์ค จำกัด (มหาชน)
ADDRESS : 789 ม. 1 ถ. สายหนองค้อ-แหลมฉบัง ต. หนองขาม อ. ศรีราชา จ. ชลบุรี 20230
SAMPLE SOURCE : ปันทอง อินดัสเตรียล ปาร์ค (โครงการ 5)
SAMPLE POINT : โรงพยาบาลส่งเสริมสุขภาพชุมชนเฉลิมพระเกียรติ 60 พรรษา (A4)
PARAMETER* : Nitrogen Dioxide SAMPLE NO. : 29483-29489
DETERMINATION METHOD : Chemiluminescence SAMPLING DATE : 18-25/09/2023
INSTRUMENT : API Model M200E S/N 3999 RECEIVED DATE : 26/09/2023
REPORTED DATE : 04/10/2023

TIME / DATE	24-25/09/2023	UNIT
10:00 - 11:00 ^{/2}	0.011	ppm
11:00 - 12:00	0.010	ppm
12:00 - 13:00	0.009	ppm
13:00 - 14:00	0.008	ppm
14:00 - 15:00	0.006	ppm
15:00 - 16:00	0.010	ppm
16:00 - 17:00	0.010	ppm
17:00 - 18:00	0.011	ppm
18:00 - 19:00	0.011	ppm
19:00 - 20:00	0.012	ppm
20:00 - 21:00	0.012	ppm
21:00 - 22:00	0.011	ppm
22:00 - 23:00	0.010	ppm
23:00 - 00:00	0.009	ppm
00:00 - 01:00	0.008	ppm
01:00 - 02:00	0.008	ppm
02:00 - 03:00	0.008	ppm
03:00 - 04:00	0.007	ppm
04:00 - 05:00	0.008	ppm
05:00 - 06:00	0.007	ppm
06:00 - 07:00	0.006	ppm
07:00 - 08:00	0.005	ppm
08:00 - 09:00	0.004	ppm
09:00 - 10:00	0.010	ppm
Maximum 1 hr.	0.012	ppm
Average 24 hr.	0.009	ppm
Standard (1 hr.) ^{/1}	0.17	ppm

REMARK : ^{/1} Notification of The National Environmental Board Volume 33 B.E. 2552 (2009)^{/2} Start Time* Parameter Outside The Scope of The Registration of The Department of Industrial Works
(Measurement By Mr. Tummarat Photakham)

บริษัท อีสเทิร์นไทยคอนซัลติ้ง 1992 จำกัด

Approved By.....

(MS. THANATPORN KLINSOPON)

04/10/2023

REPORTED TEST REFER TO SUBMITTED SAMPLES ONLY
THIS REPORT SHALL NOT REPRODUCED EXCEPT IN FULL
WITHOUT THE WRITTEN APPROVAL LABORATORY

COPY

Request No. LA66-R1005

Report No. R6610-0075 - R6610-0081

TEST REPORT

CUSTOMER : บริษัท ปันทอง อินดัสเตรียล ปาร์ค จำกัด (มหาชน)
ADDRESS : 789 ม. 1 ต. สาขหนองค้อ-แหลมปลั่ง ต. หนองขาม อ. ศรีราชา จ. ชลบุรี 20230
SAMPLE SOURCE : ปันทอง อินดัสเตรียล ปาร์ค (โครงการ 5)
SAMPLE POINT : วัดเขาคันทรง (A1) SAMPLE NO. : 29462-29468
PARAMETER* : Sulfur Dioxide SAMPLING DATE : 18-25/09/2023
DETERMINATION METHOD : UV-Fluorescence RECEIVED DATE : 26/09/2023
INSTRUMENT : API Model M100E S/N 640 REPORTED DATE : 04/10/2023

TIME / DATE	18-19/09/2023	19-20/09/2023	20-21/09/2023	UNIT
11:00 - 12:00 ¹³	0.004	0.001	0.001	ppm
12:00 - 13:00	0.004	0.001	0.001	ppm
13:00 - 14:00	0.002	0.001	0.001	ppm
14:00 - 15:00	0.002	0.002	0.002	ppm
15:00 - 16:00	0.001	0.001	0.001	ppm
16:00 - 17:00	<0.001	0.001	0.001	ppm
17:00 - 18:00	0.001	0.001	0.001	ppm
18:00 - 19:00	0.002	<0.001	0.001	ppm
19:00 - 20:00	0.001	<0.001	0.001	ppm
20:00 - 21:00	0.001	0.001	0.003	ppm
21:00 - 22:00	0.002	0.001	0.002	ppm
22:00 - 23:00	0.001	0.002	0.002	ppm
23:00 - 00:00	0.001	0.002	0.001	ppm
00:00 - 01:00	0.001	0.002	0.002	ppm
01:00 - 02:00	0.001	0.002	0.003	ppm
02:00 - 03:00	0.002	0.002	0.002	ppm
03:00 - 04:00	0.001	0.001	0.002	ppm
04:00 - 05:00	0.001	0.001	0.001	ppm
05:00 - 06:00	0.002	0.001	0.003	ppm
06:00 - 07:00	0.002	0.003	0.001	ppm
07:00 - 08:00	0.001	0.002	<0.001	ppm
08:00 - 09:00	0.001	0.002	0.002	ppm
09:00 - 10:00	0.001	0.002	0.001	ppm
10:00 - 11:00	0.001	0.001	0.001	ppm
Maximum 1 hr.	0.004	0.003	0.003	ppm
Average 24 hr.	0.001	0.001	0.001	ppm
Standard (1 hr.) ¹¹	0.30	0.30	0.30	ppm
Standard (Average 24 hr.) ¹²	0.12	0.12	0.12	ppm

REMARK : ¹¹ Notification of The National Environmental Board Volume 12 B.E. 2538 (1995) and Volume 21 B.E.2544 (2001)¹² Notification of The National Environmental Board Volume 24 B.E. 2547 (2004)¹³ Start Time* Parameter Outside The Scope of The Registration of The Department of Industrial Works
(Measurement By Mr. Tummarat Wittrakulm)

บริษัท อีสเทิร์นไทยคอนซัลติ้ง 1992 จำกัด

Approved By

(MS. THANATPORN KLINSOPON)

04/10/2023

REPORTED TEST REFER TO SUBMITTED SAMPLES ONLY
THIS REPORT SHALL NOT REPRODUCED EXCEPT IN FULL
WITHOUT THE WRITTEN APPROVAL LABORATORY

COPY

Request No. LA66-R1005

Report No. R6610-0075 - R6610-0081

TEST REPORT

CUSTOMER : บริษัท ปิ่นทอง อินดัสเตรียล ปาร์ค จำกัด (มหาชน)
 ADDRESS : 789 ม. 1 ถ. สายหนองค้อ-แหลมฉบัง ต. หนองขาม อ. ศรีราชา จ. ชลบุรี 20230
 SAMPLE SOURCE : ปิ่นทอง อินดัสเตรียล ปาร์ค (โครงการ 5)
 SAMPLE POINT : วัดเขาคันทรง (A1) SAMPLE NO. : 29462-29468
 PARAMETER* : Sulfur Dioxide SAMPLING DATE : 18-25/09/2023
 DETERMINATION METHOD : UV-Fluorescence RECEIVED DATE : 26/09/2023
 INSTRUMENT : API Model M100E S/N 640 REPORTED DATE : 04/10/2023

TIME / DATE	21-22/09/2023	22-23/09/2023	23-24/09/2023	UNIT
11:00 - 12:00 ³	0.001	0.001	0.002	ppm
12:00 - 13:00	0.001	0.003	0.002	ppm
13:00 - 14:00	0.001	0.002	0.002	ppm
14:00 - 15:00	0.001	0.002	0.001	ppm
15:00 - 16:00	0.002	0.002	0.002	ppm
16:00 - 17:00	0.002	0.003	0.003	ppm
17:00 - 18:00	0.003	0.002	0.002	ppm
18:00 - 19:00	0.001	0.002	0.002	ppm
19:00 - 20:00	0.001	0.002	0.003	ppm
20:00 - 21:00	0.002	0.002	0.002	ppm
21:00 - 22:00	0.002	0.003	0.003	ppm
22:00 - 23:00	0.002	0.002	0.003	ppm
23:00 - 00:00	0.002	0.002	0.002	ppm
00:00 - 01:00	0.002	0.002	0.003	ppm
01:00 - 02:00	0.002	0.002	0.003	ppm
02:00 - 03:00	0.003	0.002	0.003	ppm
03:00 - 04:00	0.002	0.002	0.003	ppm
04:00 - 05:00	0.003	0.002	0.002	ppm
05:00 - 06:00	0.002	0.002	0.002	ppm
06:00 - 07:00	0.002	0.001	0.002	ppm
07:00 - 08:00	0.001	0.002	0.002	ppm
08:00 - 09:00	0.001	0.001	0.002	ppm
09:00 - 10:00	0.001	0.002	0.002	ppm
10:00 - 11:00	0.001	0.001	0.002	ppm
Maximum 1 hr.	0.003	0.003	0.003	ppm
Average 24 hr.	0.002	0.002	0.002	ppm
Standard (1 hr.) ¹	0.30	0.30	0.30	ppm
Standard (Average 24 hr.) ²	0.12	0.12	0.12	ppm

REMARK : ¹ Notification of The National Environmental Board Volume 12 B.E. 2538 (1995) and Volume 21 B.E.2544 (2001)² Notification of The National Environmental Board Volume 24 B.E. 2547 (2004)³ Start Time* Parameter Outside The Scope of The Registration of The Department of Industrial Works
(Measurement By Mr. Tummarat Pholankhurn)Approved By 

(MS. THANATPORN KLINSOPON)

04/10/2023

บริษัท อีสเทิร์นไทยคอนซัลติ้ง 1992 จำกัด
 REPORTED TEST REFER TO SUBMITTED SAMPLES ONLY
 THIS REPORT SHALL NOT REPRODUCED EXCEPT IN FULL
 WITHOUT THE WRITTEN APPROVAL LABORATORY

COPY

Request No. LA66-R1005

Report No. R6610-0075 - R6610-0081

TEST REPORT

CUSTOMER : บริษัท ปันทอง อินดัสเตรียล ปาร์ค จำกัด (มหาชน)
 ADDRESS : 789 ม. 1 ถ. สายหนองค้อ-แหลมฉบัง ต. หนองขาม อ. ศรีราชา จ. ชลบุรี 20230
 SAMPLE SOURCE : ปันทอง อินดัสเตรียล ปาร์ค (โครงการ 5)
 SAMPLE POINT : วัดเขาคันทรง (A1) SAMPLE NO. : 29462-29468
 PARAMETER* : Sulfur Dioxide SAMPLING DATE : 18-25/09/2023
 DETERMINATION METHOD : UV-Fluorescence RECEIVED DATE : 26/09/2023
 INSTRUMENT : API Model M100E S/N 640 REPORTED DATE : 04/10/2023

TIME / DATE	24-25/09/2023	UNIT
11:00 - 12:00 ³	0.002	ppm
12:00 - 13:00	0.002	ppm
13:00 - 14:00	0.002	ppm
14:00 - 15:00	0.003	ppm
15:00 - 16:00	0.002	ppm
16:00 - 17:00	0.003	ppm
17:00 - 18:00	0.003	ppm
18:00 - 19:00	0.003	ppm
19:00 - 20:00	0.002	ppm
20:00 - 21:00	0.002	ppm
21:00 - 22:00	0.003	ppm
22:00 - 23:00	0.002	ppm
23:00 - 00:00	0.003	ppm
00:00 - 01:00	0.002	ppm
01:00 - 02:00	0.003	ppm
02:00 - 03:00	0.003	ppm
03:00 - 04:00	0.002	ppm
04:00 - 05:00	0.003	ppm
05:00 - 06:00	0.002	ppm
06:00 - 07:00	0.002	ppm
07:00 - 08:00	0.003	ppm
08:00 - 09:00	0.002	ppm
09:00 - 10:00	0.002	ppm
10:00 - 11:00	0.003	ppm
Maximum 1 hr.	0.003	ppm
Average 24 hr.	0.002	ppm
Standard (1 hr.) ¹	0.30	ppm
Standard (Average 24 hr.) ²	0.12	ppm

REMARK : ¹ Notification of The National Environmental Board Volume 12 B.E. 2538 (1995) and Volume 21 B.E.2544 (2001)² Notification of The National Environmental Board Volume 24 B.E. 2547 (2004)³ Start Time* Parameter Outside The Scope of The Registration of The Department of Industrial Works
(Measurement By Mr. Tummarut Phumkham)Approved By 

(MS. THANATPORN KLINSOPON)

04/10/2023

บริษัท อีสเทิร์นไทยคอนซัลติ้ง 1992 จำกัด
 REPORTED TEST REFER TO SUBMITTED SAMPLES ONLY
 THIS REPORT SHALL NOT REPRODUCED EXCEPT IN FULL
 WITHOUT THE WRITTEN APPROVAL LABORATORY

COPY

Request No. LA66-R1005

Report No. R6610-0047 - R6610-0053

TEST REPORT

CUSTOMER : บริษัท ปิ่นทอง อินดัสเตรียล ปาร์ค จำกัด (มหาชน)
 ADDRESS : 789 ม. 1 ถ. สายหนองก้อ-แหลมฉบัง ต. หนองขาม อ. ศรีราชา จ. ชลบุรี 20230
 SAMPLE SOURCE : ปิ่นทอง อินดัสเตรียล ปาร์ค (โครงการ 5)
 SAMPLE POINT : วัดพันเตาใหญ่ (A2) SAMPLE NO. : 29434-29440
 PARAMETER* : Sulfur Dioxide SAMPLING DATE : 18-25/09/2023
 DETERMINATION METHOD : UV-Fluorescence RECEIVED DATE : 26/09/2023
 INSTRUMENT : Horiba Model APSA-370 S/N 3XLWFYVJ REPORTED DATE : 04/10/2023

TIME / DATE	18-19/09/2023	19-20/09/2023	20-21/09/2023	UNIT
11:00 - 12:00 ^{/3}	0.003	0.003	0.003	ppm
12:00 - 13:00	0.001	0.003	0.003	ppm
13:00 - 14:00	0.003	0.003	0.003	ppm
14:00 - 15:00	0.003	0.003	0.003	ppm
15:00 - 16:00	0.003	0.003	0.003	ppm
16:00 - 17:00	0.003	0.003	0.003	ppm
17:00 - 18:00	0.003	0.003	0.003	ppm
18:00 - 19:00	0.003	0.003	0.003	ppm
19:00 - 20:00	0.003	0.003	0.003	ppm
20:00 - 21:00	0.003	0.003	0.003	ppm
21:00 - 22:00	0.003	0.003	0.003	ppm
22:00 - 23:00	0.003	0.003	0.003	ppm
23:00 - 00:00	0.003	0.003	0.003	ppm
00:00 - 01:00	0.003	0.003	0.003	ppm
01:00 - 02:00	0.003	0.003	0.003	ppm
02:00 - 03:00	0.003	0.003	0.003	ppm
03:00 - 04:00	0.003	0.003	0.003	ppm
04:00 - 05:00	0.003	0.003	0.003	ppm
05:00 - 06:00	0.003	0.003	0.003	ppm
06:00 - 07:00	0.003	0.003	0.003	ppm
07:00 - 08:00	0.003	0.003	0.003	ppm
08:00 - 09:00	0.003	0.003	0.003	ppm
09:00 - 10:00	0.003	0.003	0.003	ppm
10:00 - 11:00	0.003	0.003	0.003	ppm
Maximum 1 hr.	0.003	0.003	0.003	ppm
Average 24 hr.	0.002	0.003	0.003	ppm
Standard (1 hr.) ^{/1}	0.30	0.30	0.30	ppm
Standard (Average 24 hr.) ^{/2}	0.12	0.12	0.12	ppm

REMARK : ^{/1} Notification of The National Environmental Board Volume 12 B.E. 2538 (1995) and Volume 21 B.E.2544 (2001)^{/2} Notification of The National Environmental Board Volume 24 B.E. 2547 (2004)^{/3} Start Time* Parameter Outside The Scope of The Registration of The Department of Industrial Works
(Measurement By Mr. Tummarut Phrasakrun)Approved By 

(MS. THANATPORN KLINSOPON)

04/10/2023

บริษัท อีสเทิร์นไทยคอนซัลติ้ง 1992 จำกัด
 REPORTED TEST REFER TO SUBMITTED SAMPLES ONLY
 THIS REPORT SHALL NOT REPRODUCED EXCEPT IN FULL
 WITHOUT THE WRITTEN APPROVAL LABORATORY

COPY

Request No. LA66-R1005

Report No. R6610-0047 - R6610-0053

TEST REPORT

CUSTOMER : บริษัท ปันทอง อินดัสเตรียล ปาร์ค จำกัด (มหาชน)
ADDRESS : 789 ม. 1 ต. สายหนองค้อ-แหลมฉิมบึง ต. หนองขาม อ. ศรีราชา จ. ชลบุรี 20230
SAMPLE SOURCE : ปันทอง อินดัสเตรียล ปาร์ค (โครงการ 5)
SAMPLE POINT : วัดพื้นผิวดินนอก (A2)
PARAMETER* : Sulfur Dioxide
DETERMINATION METHOD : UV-Fluorescence
INSTRUMENT : Horiba Model APSA-370 S/N 3XLWFYVJ

SAMPLE NO. : 29434-29440
SAMPLING DATE : 18-25/09/2023
RECEIVED DATE : 26/09/2023
REPORTED DATE : 04/10/2023

TIME / DATE	21-22/09/2023	22-23/09/2023	23-24/09/2023	UNIT
11:00 - 12:00 ¹³	0.003	0.003	0.003	ppm
12:00 - 13:00	0.003	0.003	0.003	ppm
13:00 - 14:00	0.003	0.003	0.003	ppm
14:00 - 15:00	0.003	0.003	0.003	ppm
15:00 - 16:00	0.003	0.003	0.003	ppm
16:00 - 17:00	0.003	0.003	0.003	ppm
17:00 - 18:00	0.003	0.003	0.003	ppm
18:00 - 19:00	0.001	0.003	0.003	ppm
19:00 - 20:00	0.001	0.003	0.003	ppm
20:00 - 21:00	0.003	0.003	0.003	ppm
21:00 - 22:00	0.003	0.003	0.003	ppm
22:00 - 23:00	0.003	0.003	0.003	ppm
23:00 - 00:00	0.003	0.003	0.003	ppm
00:00 - 01:00	0.003	0.003	0.003	ppm
01:00 - 02:00	0.003	0.003	0.003	ppm
02:00 - 03:00	0.003	0.003	0.003	ppm
03:00 - 04:00	0.003	0.003	0.003	ppm
04:00 - 05:00	0.003	0.003	0.003	ppm
05:00 - 06:00	0.003	0.003	0.003	ppm
06:00 - 07:00	0.003	0.003	0.003	ppm
07:00 - 08:00	0.003	0.003	0.003	ppm
08:00 - 09:00	0.003	0.003	0.003	ppm
09:00 - 10:00	0.003	0.003	0.003	ppm
10:00 - 11:00	0.003	0.003	0.003	ppm
Maximum 1 hr.	0.003	0.003	0.003	ppm
Average 24 hr.	0.003	0.003	0.003	ppm
Standard (1 hr.) ¹¹	0.30	0.30	0.30	ppm
Standard (Average 24 hr.) ¹²	0.12	0.12	0.12	ppm

REMARK : ¹¹ Notification of The National Environmental Board Volume 12 B.E. 2538 (1995) and Volume 21 B.E.2544 (2001)¹² Notification of The National Environmental Board Volume 24 B.E. 2547 (2004)¹³ Start Time* Parameter Outside The Scope of The Registration of The Department of Industrial Works
(Measurement By Mr. Tummarat Chonkham)Approved By 

(MS. THANATPORN KLINSOPON)

04/10/2023

บริษัท อีสเทิร์นไทยคอนซัลติ้ง 1992 จำกัด
REPORTED TEST REFER TO SUBMITTED SAMPLES ONLY
THIS REPORT SHALL NOT REPRODUCED EXCEPT IN FULL
WITHOUT THE WRITTEN APPROVAL LABORATORY



Request No. LA66-R1005

Report No. R6610-0047 - R6610-0053

TEST REPORT

CUSTOMER : บริษัท ปันทอง อินดัสเตรียล ปาร์ค จำกัด (มหาชน)
 ADDRESS : 789 ม. 1 ถ. สายหนองค้อ-แหลมฉบัง ต. หนองขาม อ. ศรีราชา จ. ชลบุรี 20230
 SAMPLE SOURCE : ปันทอง อินดัสเตรียล ปาร์ค (โครงการ 5)
 SAMPLE POINT : วัดพื้นเสด็จนอก (A2) SAMPLE NO. : 29434-29440
 PARAMETER* : Sulfur Dioxide SAMPLING DATE : 18-25/09/2023
 DETERMINATION METHOD : UV-Fluorescence RECEIVED DATE : 26/09/2023
 INSTRUMENT : Horiba Model APSA-370 S/N 3XLWFYVJ REPORTED DATE : 04/10/2023

TIME / DATE	24-25/09/2023	UNIT
11:00 - 12:00 ³	0.003	ppm
12:00 - 13:00	0.003	ppm
13:00 - 14:00	0.003	ppm
14:00 - 15:00	0.003	ppm
15:00 - 16:00	0.003	ppm
16:00 - 17:00	0.003	ppm
17:00 - 18:00	0.003	ppm
18:00 - 19:00	0.003	ppm
19:00 - 20:00	0.003	ppm
20:00 - 21:00	0.003	ppm
21:00 - 22:00	0.003	ppm
22:00 - 23:00	0.003	ppm
23:00 - 00:00	0.003	ppm
00:00 - 01:00	0.003	ppm
01:00 - 02:00	0.003	ppm
02:00 - 03:00	0.003	ppm
03:00 - 04:00	0.003	ppm
04:00 - 05:00	0.003	ppm
05:00 - 06:00	0.003	ppm
06:00 - 07:00	0.003	ppm
07:00 - 08:00	0.003	ppm
08:00 - 09:00	0.003	ppm
09:00 - 10:00	0.003	ppm
10:00 - 11:00	0.003	ppm
Maximum 1 hr.	0.003	ppm
Average 24 hr.	0.003	ppm
Standard (1 hr.) ¹	0.30	ppm
Standard (Average 24 hr.) ²	0.12	ppm

REMARK : ¹ Notification of The National Environmental Board Volume 12 B.E. 2538 (1995) and Volume 21 B.E.2544 (2001)² Notification of The National Environmental Board Volume 24 B.E. 2547 (2004)³ Start Time* Parameter Outside The Scope of The Regulation of The Department of Industrial Works
(Measurement By Mr. Tummarut Pholankhums)

Approved By.....

(MS. THANATPORN KLINSOPON)

04/10/2023

บริษัท อีสเทิร์น ไทย คอนซัลติ้ง 1992 จำกัด
 REPORTED TEST REFER TO SUBMITTED SAMPLES ONLY
 THIS REPORT SHALL NOT REPRODUCED EXCEPT IN FULL
 WITHOUT THE WRITTEN APPROVAL LABORATORY

COPY

Request No. LA66-R1005

Report No. R6610-0061 - R6610-0067

TEST REPORT

CUSTOMER : บริษัท ปันทอง อินดัสเตรียล ปาร์ค จำกัด (มหาชน)
ADDRESS : 789 ม. 1 ต. สายหนองค้อ-แหลมฉบัง ต. หนองขาม อ. ศรีราชา จ. ชลบุรี 20230
SAMPLE SOURCE : ปันทอง อินดัสเตรียล ปาร์ค (โครงการ 5)
SAMPLE POINT : หมู่ 8 บ้านมาบแสนสุข (A3)
PARAMETER* : Sulfur Dioxide
DETERMINATION METHOD : UV-Fluorescence
INSTRUMENT : API Model MI00E S/N 3138

SAMPLE NO. : 29448-29454
SAMPLING DATE : 18-25/09/2023
RECEIVED DATE : 26/09/2023
REPORTED DATE : 04/10/2023

TIME / DATE	18-19/09/2023	19-20/09/2023	20-21/09/2023	UNIT
11:00 - 12:00 ³	0.014	0.015	0.015	ppm
12:00 - 13:00	0.014	0.015	0.015	ppm
13:00 - 14:00	0.019	0.015	0.015	ppm
14:00 - 15:00	0.017	0.015	0.015	ppm
15:00 - 16:00	0.018	0.015	0.015	ppm
16:00 - 17:00	0.016	0.015	0.015	ppm
17:00 - 18:00	0.016	0.015	0.015	ppm
18:00 - 19:00	0.016	0.015	0.015	ppm
19:00 - 20:00	0.016	0.015	0.015	ppm
20:00 - 21:00	0.016	0.015	0.015	ppm
21:00 - 22:00	0.015	0.015	0.015	ppm
22:00 - 23:00	0.015	0.015	0.015	ppm
23:00 - 00:00	0.015	0.015	0.015	ppm
00:00 - 01:00	0.015	0.015	0.015	ppm
01:00 - 02:00	0.015	0.015	0.015	ppm
02:00 - 03:00	0.015	0.015	0.015	ppm
03:00 - 04:00	0.015	0.015	0.015	ppm
04:00 - 05:00	0.015	0.015	0.015	ppm
05:00 - 06:00	0.015	0.015	0.015	ppm
06:00 - 07:00	0.015	0.015	0.015	ppm
07:00 - 08:00	0.015	0.015	0.015	ppm
08:00 - 09:00	0.015	0.015	0.015	ppm
09:00 - 10:00	0.015	0.015	0.015	ppm
10:00 - 11:00	0.015	0.015	0.015	ppm
Maximum 1 hr.	0.019	0.015	0.015	ppm
Average 24 hr.	0.015	0.015	0.015	ppm
Standard (1 hr.) ¹	0.30	0.30	0.30	ppm
Standard (Average 24 hr.) ²	0.12	0.12	0.12	ppm

REMARK : ¹ Notification of The National Environmental Board Volume 12 B.E. 2538 (1995) and Volume 21 B.E.2544 (2001)² Notification of The National Environmental Board Volume 24 B.E. 2547 (2004)³ Start Time* Parameter Outside The Scope of The Registration of The Department of Industrial Works
(Measurement By Mr. Tummarat Phetankham)

บริษัท อีสเทิร์นไทยคอนซัลติ้ง 1992 จำกัด

Approved By

(MS. THANATPORN KLINSOPON)

04/10/2023

REPORTED TEST REFER TO SUBMITTED SAMPLES ONLY

THIS REPORT SHALL NOT REPRODUCED EXCEPT IN FULL

WITHOUT THE WRITTEN APPROVAL LABORATORY

COPY

Request No. LA66-R1005

Report No. R6610-0061 - R6610-0067

TEST REPORT

CUSTOMER : บริษัท ปันทอง อินดัสเตรียล ปาร์ค จำกัด (มหาชน)
ADDRESS : 789 ม. 1 ต. สายหนองค้อ-แหลมฉบัง ต. หนองขาม อ. ศรีราชา จ. ชลบุรี 20230
SAMPLE SOURCE : ปันทอง อินดัสเตรียล ปาร์ค (โครงการ 5)
SAMPLE POINT : หมู่ 8 บ้านมาบแสนสุข (A3)
PARAMETER* : Sulfur Dioxide
DETERMINATION METHOD : UV-Fluorescence
INSTRUMENT : API Model M100E S/N 3138

SAMPLE NO. : 29448-29454
SAMPLING DATE : 18-25/09/2023
RECEIVED DATE : 26/09/2023
REPORTED DATE : 04/10/2023

TIME / DATE	21-22/09/2023	22-23/09/2023	23-24/09/2023	UNIT
11:00 - 12:00 ³	0.015	0.015	0.015	ppm
12:00 - 13:00	0.015	0.015	0.015	ppm
13:00 - 14:00	0.015	0.015	0.015	ppm
14:00 - 15:00	0.015	0.015	0.015	ppm
15:00 - 16:00	0.015	0.015	0.015	ppm
16:00 - 17:00	0.015	0.015	0.015	ppm
17:00 - 18:00	0.015	0.014	0.015	ppm
18:00 - 19:00	0.015	0.015	0.014	ppm
19:00 - 20:00	0.015	0.015	0.015	ppm
20:00 - 21:00	0.015	0.015	0.015	ppm
21:00 - 22:00	0.015	0.015	0.015	ppm
22:00 - 23:00	0.015	0.015	0.015	ppm
23:00 - 00:00	0.015	0.015	0.015	ppm
00:00 - 01:00	0.015	0.015	0.015	ppm
01:00 - 02:00	0.015	0.015	0.015	ppm
02:00 - 03:00	0.015	0.015	0.015	ppm
03:00 - 04:00	0.015	0.014	0.015	ppm
04:00 - 05:00	0.015	0.015	0.015	ppm
05:00 - 06:00	0.015	0.015	0.015	ppm
06:00 - 07:00	0.015	0.015	0.015	ppm
07:00 - 08:00	0.015	0.015	0.015	ppm
08:00 - 09:00	0.015	0.015	0.015	ppm
09:00 - 10:00	0.015	0.015	0.015	ppm
10:00 - 11:00	0.015	0.015	0.015	ppm
Maximum 1 hr.	0.015	0.015	0.015	ppm
Average 24 hr.	0.015	0.015	0.015	ppm
Standard (1 hr.) ¹	0.30	0.30	0.30	ppm
Standard (Average 24 hr.) ²	0.12	0.12	0.12	ppm

REMARK : ¹ Notification of The National Environmental Board Volume 12 B.E. 2538 (1995) and Volume 21 B.E.2544 (2001)² Notification of The National Environmental Board Volume 24 B.E. 2547 (2004)³ Start Time* Parameter Outside The Scope of The Registration of The Department of Industrial Works
(Measurement By Mr. Tummarut Phankham)

บริษัท อีสเทิร์นไทยคอนซัลติ้ง 1992 จำกัด

Approved By.....

(MS. THANATPORN KLINSOPON)

04/10/2023

REPORTED TEST REFER TO SUBMITTED SAMPLES ONLY
THIS REPORT SHALL NOT REPRODUCED EXCEPT IN FULL
WITHOUT THE WRITTEN APPROVAL LABORATORY

COPY

Request No. LA66-R1005

Report No. R6610-0061 - R6610-0067

TEST REPORT

CUSTOMER : บริษัท ปันทอง อินดัสเตรียล ปาร์ค จำกัด (มหาชน)
ADDRESS : 789 ม. 1 ต. สายหนองค้อ-แหลมฉบัง ต. หนองขาม อ. ศรีราชา จ. ชลบุรี 20230
SAMPLE SOURCE : ปันทอง อินดัสเตรียล ปาร์ค (โครงการ 5)
SAMPLE POINT : หมู่ 8 บ้านมาบแสนสุข (A3)
PARAMETER* : Sulfur Dioxide
DETERMINATION METHOD : UV-Fluorescence
INSTRUMENT : API Model M100E S/N 3138

SAMPLE NO. : 29448-29454
SAMPLING DATE : 18-25/09/2023
RECEIVED DATE : 26/09/2023
REPORTED DATE : 04/10/2023

TIME / DATE	24-25/09/2023	UNIT
11:00 - 12:00 ^{/3}	0.015	ppm
12:00 - 13:00	0.014	ppm
13:00 - 14:00	0.015	ppm
14:00 - 15:00	0.014	ppm
15:00 - 16:00	0.015	ppm
16:00 - 17:00	0.015	ppm
17:00 - 18:00	0.014	ppm
18:00 - 19:00	0.014	ppm
19:00 - 20:00	0.015	ppm
20:00 - 21:00	0.015	ppm
21:00 - 22:00	0.015	ppm
22:00 - 23:00	0.015	ppm
23:00 - 00:00	0.015	ppm
00:00 - 01:00	0.014	ppm
01:00 - 02:00	0.015	ppm
02:00 - 03:00	0.015	ppm
03:00 - 04:00	0.015	ppm
04:00 - 05:00	0.015	ppm
05:00 - 06:00	0.015	ppm
06:00 - 07:00	0.015	ppm
07:00 - 08:00	0.015	ppm
08:00 - 09:00	0.015	ppm
09:00 - 10:00	0.015	ppm
10:00 - 11:00	0.015	ppm
Maximum 1 hr.	0.015	ppm
Average 24 hr.	0.015	ppm
Standard (1 hr.) ^{/1}	0.30	ppm
Standard (Average 24 hr.) ^{/2}	0.12	ppm

REMARK : ^{/1} Notification of The National Environmental Board Volume 12 B.E. 2538 (1995) and Volume 21 B.E.2544 (2001)^{/2} Notification of The National Environmental Board Volume 24 B.E. 2547 (2004)^{/3} Start Time* Parameter Outside The Scope of The Registration of The Department of Industrial Works
(Measurement By Mr. Tummarat Phosankhum)

บริษัท อีสเทิร์นไทยคอนซัลติ้ง 1992 จำกัด

Approved By 

(MS. THANATPORN KLINSOPON)

04/10/2023

REPORTED TEST REFER TO SUBMITTED SAMPLES ONLY
THIS REPORT SHALL NOT REPRODUCED EXCEPT IN FULL
WITHOUT THE WRITTEN APPROVAL LABORATORY

COPY

Request No. LA66-R1005

Report No. R6610-0089 - R6610-0095

TEST REPORT

CUSTOMER : บริษัท ปันทอง อินดัสเตรียล ปาร์ค จำกัด (มหาชน)
ADDRESS : 789 ม. 1 ถ. สายหนองค้อ-แหลมฉบัง ต. หนองขาม อ. ศรีราชา จ. ชลบุรี 20230
SAMPLE SOURCE : ปันทอง อินดัสเตรียล ปาร์ค (โครงการ 5)
SAMPLE POINT : โรงพยาบาลส่งเสริมสุขภาพชุมชนเฉลิมพระเกียรติ 60 พรรษา (A4)
PARAMETER* : Sulfur Dioxide
DETERMINATION METHOD : UV-Fluorescence
INSTRUMENT : API Model T100 S/N 5702

SAMPLE NO. : 29476-29482
SAMPLING DATE : 18-25/09/2023
RECEIVED DATE : 26/09/2023
REPORTED DATE : 04/10/2023

TIME / DATE	18-19/09/2023	19-20/09/2023	20-21/09/2023	UNIT
10:00 - 11:00 ^{/3}	0.005	0.004	0.015	ppm
11:00 - 12:00	0.004	0.004	0.009	ppm
12:00 - 13:00	0.005	0.004	0.006	ppm
13:00 - 14:00	0.004	0.004	0.005	ppm
14:00 - 15:00	0.004	0.004	0.005	ppm
15:00 - 16:00	0.004	0.004	0.005	ppm
16:00 - 17:00	0.004	0.004	0.003	ppm
17:00 - 18:00	0.004	0.004	0.001	ppm
18:00 - 19:00	0.004	0.004	0.003	ppm
19:00 - 20:00	0.004	0.005	0.004	ppm
20:00 - 21:00	0.004	0.004	0.003	ppm
21:00 - 22:00	0.004	0.004	0.003	ppm
22:00 - 23:00	0.004	0.004	0.003	ppm
23:00 - 00:00	0.004	0.004	0.003	ppm
00:00 - 01:00	0.004	0.004	0.003	ppm
01:00 - 02:00	0.004	0.004	0.003	ppm
02:00 - 03:00	0.004	0.004	0.003	ppm
03:00 - 04:00	0.004	0.004	0.003	ppm
04:00 - 05:00	0.004	0.004	0.003	ppm
05:00 - 06:00	0.003	0.004	0.003	ppm
06:00 - 07:00	0.003	0.004	0.003	ppm
07:00 - 08:00	0.003	0.003	0.003	ppm
08:00 - 09:00	0.003	0.004	0.003	ppm
09:00 - 10:00	0.004	0.004	0.004	ppm
Maximum 1 hr.	0.005	0.005	0.015	ppm
Average 24 hr.	0.004	0.004	0.004	ppm
Standard (1 hr.) ^{/1}	0.30	0.30	0.30	ppm
Standard (Average 24 hr.) ^{/2}	0.12	0.12	0.12	ppm

REMARK : ^{/1} Notification of The National Environmental Board Volume 12 B.E. 2538 (1995) and Volume 21 B.E.2544 (2001)^{/2} Notification of The National Environmental Board Volume 24 B.E. 2547 (2004)^{/3} Start Time* Parameter Outside The Scope of The Registration Of The Department of Industrial Works
(Measurement By Mr. Tummarut Phasankrumb)

บริษัท อีสเทิร์นไทยคอนซัลติ้ง 1992 จำกัด

REPORTED TEST REFER TO SUBMITTED SAMPLES ONLY
THIS REPORT SHALL NOT REPRODUCED EXCEPT IN FULL
WITHOUT THE WRITTEN APPROVAL LABORATORY

Approved By.....

(MS. THANATPORN KLINSOPON)

04/10/2023

COPY

Request No. LA66-R1005

Report No. R6610-0089 - R6610-0095

TEST REPORT

CUSTOMER : บริษัท ปันทอง อินดัสเตรียล ปาร์ค จำกัด (มหาชน)
 ADDRESS : 789 ม. 1 ถ. สายหนองค้อ-แหลมปลั่ง ต. หนองขาม อ. ศรีราชา จ. ชลบุรี 20230
 SAMPLE SOURCE : ปันทอง อินดัสเตรียล ปาร์ค (โครงการ 5)
 SAMPLE POINT : โรงพยาบาลส่งเสริมสุขภาพชุมชนเฉลิมพระเกียรติ 60 พรรษา (A4)
 PARAMETER* : Sulfur Dioxide SAMPLE NO. : 29476-29482
 DETERMINATION METHOD : UV-Fluorescence SAMPLING DATE : 18-25/09/2023
 INSTRUMENT : API Model T100 S/N 5702 RECEIVED DATE : 26/09/2023
 REPORTED DATE : 04/10/2023

TIME / DATE	21-22/09/2023	22-23/09/2023	23-24/09/2023	UNIT
10:00 - 11:00 ^{/3}	0.005	0.004	0.003	ppm
11:00 - 12:00	0.005	0.004	0.004	ppm
12:00 - 13:00	0.004	0.003	0.003	ppm
13:00 - 14:00	0.004	0.003	0.003	ppm
14:00 - 15:00	0.004	0.004	0.002	ppm
15:00 - 16:00	0.004	0.003	0.002	ppm
16:00 - 17:00	0.003	0.003	0.001	ppm
17:00 - 18:00	0.003	0.003	0.002	ppm
18:00 - 19:00	0.001	0.002	0.003	ppm
19:00 - 20:00	0.002	0.002	0.003	ppm
20:00 - 21:00	0.002	0.002	0.003	ppm
21:00 - 22:00	0.002	0.002	0.003	ppm
22:00 - 23:00	0.002	0.002	0.004	ppm
23:00 - 00:00	0.002	0.002	0.003	ppm
00:00 - 01:00	0.002	0.002	0.002	ppm
01:00 - 02:00	0.002	0.003	0.002	ppm
02:00 - 03:00	0.002	0.002	0.002	ppm
03:00 - 04:00	0.002	0.003	0.003	ppm
04:00 - 05:00	0.003	0.003	0.003	ppm
05:00 - 06:00	0.003	0.003	0.003	ppm
06:00 - 07:00	0.003	0.004	0.004	ppm
07:00 - 08:00	0.003	0.003	0.003	ppm
08:00 - 09:00	0.004	0.004	0.003	ppm
09:00 - 10:00	0.004	0.004	0.004	ppm
Maximum 1 hr.	0.005	0.004	0.004	ppm
Average 24 hr.	0.003	0.003	0.003	ppm
Standard (1 hr.) ^{/1}	0.30	0.30	0.30	ppm
Standard (Average 24 hr.) ^{/2}	0.12	0.12	0.12	ppm

REMARK : ^{/1} Notification of The National Environmental Board Volume 12 B.E. 2538 (1995) and Volume 21 B.E.2544 (2001)^{/2} Notification of The National Environmental Board Volume 24 B.E. 2547 (2004)^{/3} Start Time* Parameter Outside The Scope of The Registration of The Department of Industrial Works
(Measurement By Mr. Tummarat Pholapak 1992)

บริษัท อีสเทิร์นไทยคอนซัลติ้ง 1992 จำกัด

REPORTED TEST REFER TO SUBMITTED SAMPLES ONLY
 THIS REPORT SHALL NOT REPRODUCED EXCEPT IN FULL
 WITHOUT THE WRITTEN APPROVAL LABORATORY

Approved By.....

(MS. THANATPORN KLINSOPON)

04/10/2023

COPY

Request No. LA66-R1005

Report No. R6610-0089 - R6610-0095

TEST REPORT

CUSTOMER : บริษัท ปิ่นทอง อินดัสเตรียล ปาร์ค จำกัด (มหาชน)
ADDRESS : 789 ม. 1 ถ. สายหนองค้อ-แหลมฉบัง ต. หนองขาม อ. ศรีราชา จ. ชลบุรี 20230
SAMPLE SOURCE : ปิ่นทอง อินดัสเตรียล ปาร์ค (โครงการ 5)
SAMPLE POINT : โรงพยาบาลส่งเสริมสุขภาพชุมชนเฉลิมพระเกียรติ 60 พรรษา (A4)
PARAMETER* : Sulfur Dioxide SAMPLE NO. : 29476-29482
DETERMINATION METHOD : UV-Fluorescence SAMPLING DATE : 18-25/09/2023
INSTRUMENT : API Model T100 S/N 5702 RECEIVED DATE : 26/09/2023
REPORTED DATE : 04/10/2023

TIME / DATE	24-25/09/2023	UNIT
10:00 - 11:00 ^{/3}	0.004	ppm
11:00 - 12:00	0.003	ppm
12:00 - 13:00	0.003	ppm
13:00 - 14:00	0.003	ppm
14:00 - 15:00	0.001	ppm
15:00 - 16:00	0.002	ppm
16:00 - 17:00	0.002	ppm
17:00 - 18:00	0.003	ppm
18:00 - 19:00	0.003	ppm
19:00 - 20:00	0.003	ppm
20:00 - 21:00	0.002	ppm
21:00 - 22:00	0.003	ppm
22:00 - 23:00	0.003	ppm
23:00 - 00:00	0.002	ppm
00:00 - 01:00	0.003	ppm
01:00 - 02:00	0.003	ppm
02:00 - 03:00	0.003	ppm
03:00 - 04:00	0.003	ppm
04:00 - 05:00	0.003	ppm
05:00 - 06:00	0.002	ppm
06:00 - 07:00	0.002	ppm
07:00 - 08:00	0.004	ppm
08:00 - 09:00	0.004	ppm
09:00 - 10:00	0.004	ppm
Maximum 1 hr.	0.004	ppm
Average 24 hr.	0.003	ppm
Standard (1 hr.) ^{/1}	0.30	ppm
Standard (Average 24 hr.) ^{/2}	0.12	ppm

REMARK : ^{/1} Notification of The National Environmental Board Volume 12 B.E. 2538 (1995) and Volume 21 B.E.2544 (2001)^{/2} Notification of The National Environmental Board Volume 24 B.E. 2547 (2004)^{/3} Start Time* Parameter Outside The Scope of The Registration of The Department of Industrial Works
(Measurement By Mr. Tummarat Pholankun)

บริษัท อีสเทิร์นไทยคอนซัลติ้ง 1992 จำกัด

Approved By

(MS. THANATPORN KLINSOPON)

04/10/2023

REPORTED TEST REFER TO SUBMITTED SAMPLES ONLY
THIS REPORT SHALL NOT REPRODUCED EXCEPT IN FULL
WITHOUT THE WRITTEN APPROVAL LABORATORY

COPY

แผนผังทิศทางและความเร็วลม

Request No. LA66-R1005

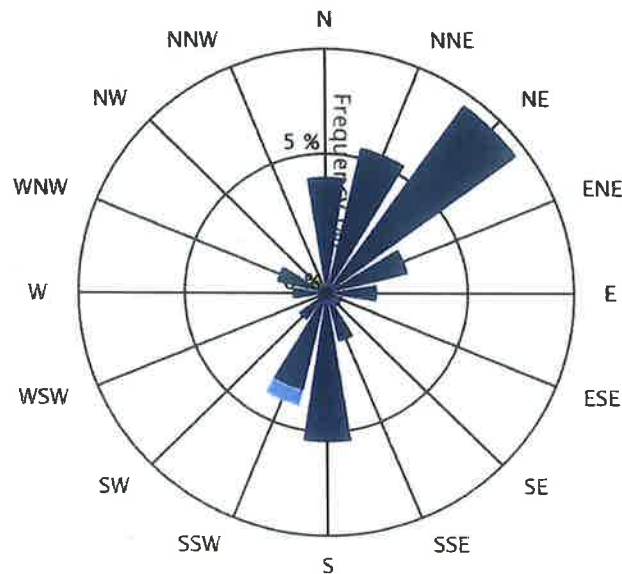
บริษัท ปิ่นทอง อินดัสเตรียล ปาร์ค จำกัด (มหาชน) (โครงการ 5)

Sample No. 29555

จุดตรวจวัด : วัดเขาคันทรง (A1)

วันที่ตรวจวัด : 18-25 กันยายน 2566

Calm 60.7 %


 0.4-1.9
 2.0-3.9
 4.0-5.9
 6.0-7.9
 8.0-9.9
 > 9.9 (m/s)

WD/WS	Percentage of Occurrence of Wind Direct Grouped in Various Wind Speed						Total
	0.4-1.9 m/s	2.0-3.9 m/s	4.0-5.9 m/s	6.0-7.9 m/s	8.0-9.9 m/s	> 9.9 m/s	
N	4.2	0.0	0.0	0.0	0.0	0.0	4.2
NNE	5.4	0.0	0.0	0.0	0.0	0.0	5.4
NE	8.3	0.0	0.0	0.0	0.0	0.0	8.3
ENE	3.0	0.0	0.0	0.0	0.0	0.0	3.0
E	1.8	0.0	0.0	0.0	0.0	0.0	1.8
ESE	0.6	0.0	0.0	0.0	0.0	0.0	0.6
SE	0.6	0.0	0.0	0.0	0.0	0.0	0.6
SSE	1.8	0.0	0.0	0.0	0.0	0.0	1.8
S	5.4	0.0	0.0	0.0	0.0	0.0	5.4
SSW	3.6	0.6	0.0	0.0	0.0	0.0	4.2
SW	1.2	0.0	0.0	0.0	0.0	0.0	1.2
WSW	0.0	0.0	0.0	0.0	0.0	0.0	0.0
W	1.2	0.0	0.0	0.0	0.0	0.0	1.2
WNW	1.8	0.0	0.0	0.0	0.0	0.0	1.8
NW	0.0	0.0	0.0	0.0	0.0	0.0	0.0
NNW	0.0	0.0	0.0	0.0	0.0	0.0	0.0
Calm	60.7						

COPY

แผนผังทิศทางและความเร็วลม

Request No. LA66-R1005

บริษัท ปันทอง อินดัสเตรียล ปาร์ค จำกัด (มหาชน) (โครงการ 5)

Sample No. 29555

จุดตรวจวัด : วัดเขาคันทรง (A1)

วันที่ตรวจวัด : 18-25 กันยายน 2566

เวลา	18-19 กันยายน 2566		19-20 กันยายน 2566		20-21 กันยายน 2566		21-22 กันยายน 2566		22-23 กันยายน 2566		23-24 กันยายน 2566		24-25 กันยายน 2566	
	ความเร็วลม (เมตร/วินาที)	ทิศทางลม	ความเร็วลม (เมตร/วินาที)	ทิศทางลม	ความเร็วลม (เมตร/วินาที)	ทิศทางลม	ความเร็วลม (เมตร/วินาที)	ทิศทางลม	ความเร็วลม (เมตร/วินาที)	ทิศทางลม	ความเร็วลม (เมตร/วินาที)	ทิศทางลม	ความเร็วลม (เมตร/วินาที)	ทิศทางลม
11:00-12:00	0.0	-	0.4	N	1.3	NNE	0.9	NE	0.4	S	0.4	SSE	0.0	-
12:00-13:00	1.3	W	0.9	NE	1.3	NNE	0.9	NE	0.4	E	0.4	S	0.4	ESE
13:00-14:00	0.0	-	0.9	N	1.3	NNE	0.9	NE	0.9	SE	0.4	S	0.4	S
14:00-15:00	0.9	S	0.9	ENE	0.9	ENE	0.9	ENE	0.9	ENE	0.4	NNE	1.3	SSW
15:00-16:00	0.4	SSE	0.9	N	1.3	NE	0.9	N	0.4	E	0.0	-	0.9	SSW
16:00-17:00	0.0	-	0.9	N	0.9	N	0.9	NE	0.9	SSW	0.0	-	0.4	NNE
17:00-18:00	0.0	-	0.9	N	1.8	S	1.3	S	1.3	W	0.0	-	0.0	-
18:00-19:00	0.0	-	0.9	NE	0.4	SSE	2.7	SSW	0.9	SSW	0.0	-	0.0	-
19:00-20:00	0.0	-	0.4	NE	0.4	SSW	0.4	E	0.4	NNE	0.0	-	0.0	-
20:00-21:00	0.0	-	0.0	-	0.0	-	0.0	-	0.0	-	0.0	-	0.0	-
21:00-22:00	0.0	-	0.0	-	0.4	NE	0.0	-	0.0	-	0.0	-	0.0	-
22:00-23:00	0.0	-	0.0	-	0.0	-	0.0	-	0.0	-	0.0	-	0.0	-
23:00-00:00	0.0	-	0.0	-	0.0	-	0.0	-	0.0	-	0.0	-	0.0	-
00:00-01:00	0.0	-	0.0	-	0.0	-	0.0	-	0.0	-	0.0	-	0.0	-
01:00-02:00	0.0	-	0.0	-	0.4	SSW	0.4	SW	0.0	-	0.0	-	0.0	-
02:00-03:00	0.0	-	0.0	-	0.4	S	0.4	SW	0.0	-	0.0	-	0.0	-
03:00-04:00	0.0	-	0.0	-	0.4	WNW	0.4	WNW	0.0	-	0.0	-	0.0	-
04:00-05:00	0.0	-	0.0	-	0.0	-	0.4	ENE	0.0	-	0.0	-	0.0	-
05:00-06:00	0.0	-	0.0	-	0.0	-	0.0	-	0.0	-	0.0	-	0.0	-
06:00-07:00	0.0	-	0.0	-	0.4	NE	0.0	-	0.0	-	0.0	-	0.0	-
07:00-08:00	0.0	-	0.0	-	0.0	-	0.0	-	0.0	-	0.0	-	0.0	-
08:00-09:00	0.0	-	0.0	-	0.4	NNE	0.4	NE	0.0	-	0.0	-	0.0	-
09:00-10:00	0.0	-	0.4	NNE	0.4	NE	0.4	NE	0.0	-	0.0	-	0.0	-
10:00-11:00	0.4	WNW	0.9	NNE	0.4	NE	0.4	S	0.0	-	0.0	-	0.0	-

COPY

แผนผังทิศทางและความเร็วลม

Request No. LA66-R1005

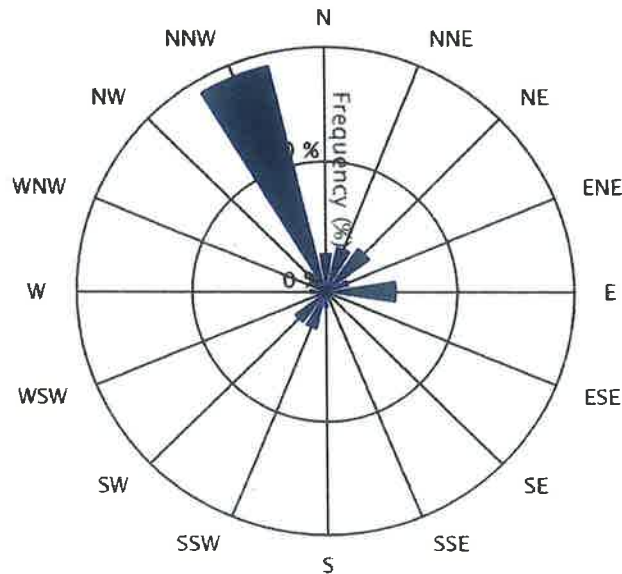
บริษัท ปิ่นทอง อินดัสเตรียล ปาร์ค จำกัด (มหาชน) (โครงการ 5)

Sample No. 29553

จุดตรวจวัด : วัดพันเสด็จนอก (A2)

วันที่ตรวจวัด : 18-25 กันยายน 2566

Calm 52.4 %



0.4-1.9 2.0-3.9 4.0-5.9 6.0-7.9 8.0-9.9 > 9.9 (m/s)

WD/WS	Percentage of Occurrence of Wind Direct Grouped in Various Wind Speed						Total
	0.4-1.9 m/s	2.0-3.9 m/s	4.0-5.9 m/s	6.0-7.9 m/s	8.0-9.9 m/s	> 9.9 m/s	
N	3.0	0.0	0.0	0.0	0.0	0.0	3.0
NNE	3.6	0.0	0.0	0.0	0.0	0.0	3.6
NE	4.2	0.0	0.0	0.0	0.0	0.0	4.2
ENE	1.8	0.0	0.0	0.0	0.0	0.0	1.8
E	5.4	0.0	0.0	0.0	0.0	0.0	5.4
ESE	0.6	0.0	0.0	0.0	0.0	0.0	0.6
SE	0.0	0.0	0.0	0.0	0.0	0.0	0.0
SSE	0.6	0.0	0.0	0.0	0.0	0.0	0.6
S	1.2	0.0	0.0	0.0	0.0	0.0	1.2
SSW	3.0	0.0	0.0	0.0	0.0	0.0	3.0
SW	3.0	0.0	0.0	0.0	0.0	0.0	3.0
WSW	0.6	0.0	0.0	0.0	0.0	0.0	0.6
W	1.2	0.0	0.0	0.0	0.0	0.0	1.2
WNW	0.0	0.0	0.0	0.0	0.0	0.0	0.0
NW	1.8	0.0	0.0	0.0	0.0	0.0	1.8
NNW	17.9	0.0	0.0	0.0	0.0	0.0	17.9
Calm	52.4						

COPY

แผนผังทิศทางและความเร็วลม

Request No. LA66-R1005

บริษัท ปันทอง อินดัสเตรียล ปาร์ค จำกัด (มหาชน) (โครงการ 5)

Sample No. 29553

จุดตรวจวัด : วัดพื้นเสด็จนอก (A2)

วันที่ตรวจวัด : 18-25 กันยายน 2566

เวลา	18-19 กันยายน 2566		19-20 กันยายน 2566		20-21 กันยายน 2566		21-22 กันยายน 2566		22-23 กันยายน 2566		23-24 กันยายน 2566		24-25 กันยายน 2566	
	ความเร็วลม (เมตร/วินาที)	ทิศทางลม	ความเร็วลม (เมตร/วินาที)	ทิศทางลม	ความเร็วลม (เมตร/วินาที)	ทิศทางลม	ความเร็วลม (เมตร/วินาที)	ทิศทางลม	ความเร็วลม (เมตร/วินาที)	ทิศทางลม	ความเร็วลม (เมตร/วินาที)	ทิศทางลม	ความเร็วลม (เมตร/วินาที)	ทิศทางลม
11:00-12:00	1.3	W	0.4	ESE	0.4	NNE	0.9	NNW	0.4	E	0.4	NNW	0.4	NNW
12:00-13:00	0.4	WSW	0.9	NNW	0.9	E	0.9	NNW	0.4	NNW	0.4	E	0.4	NNE
13:00-14:00	0.4	S	0.9	NNW	1.3	NNW	0.9	NNW	0.4	NNW	0.4	NE	0.9	SW
14:00-15:00	0.4	SW	1.3	N	0.9	N	1.3	NNW	0.9	NNW	0.4	E	1.3	NNW
15:00-16:00	0.0	-	1.3	NNW	1.3	NNW	1.3	N	1.3	NW	1.3	W	0.0	-
16:00-17:00	0.9	SW	1.3	NNW	1.3	ENE	0.9	NNW	0.9	NNW	0.4	NE	0.0	-
17:00-18:00	0.9	SSW	1.3	NE	1.3	SSW	1.8	SSW	0.9	NNW	0.0	-	0.0	-
18:00-19:00	0.4	SSW	1.3	E	0.4	SW	1.3	S	0.4	NNW	0.0	-	0.0	-
19:00-20:00	0.0	-	1.3	E	0.0	-	0.9	SSE	0.4	NNW	0.0	-	0.0	-
20:00-21:00	0.4	SSW	0.9	E	0.4	NNE	0.0	-	0.0	-	0.0	-	0.0	-
21:00-22:00	0.0	-	0.4	NE	0.0	-	0.0	-	0.0	-	0.0	-	0.0	-
22:00-23:00	0.0	-	0.0	-	0.0	-	0.4	N	0.4	ENE	0.0	-	0.0	-
23:00-00:00	0.0	-	0.0	-	0.0	-	0.4	NNW	0.4	ENE	0.0	-	0.0	-
00:00-01:00	0.0	-	0.0	-	0.4	NE	0.4	NNW	0.0	-	0.0	-	0.0	-
01:00-02:00	0.0	-	0.0	-	0.4	NE	0.4	NNW	0.0	-	0.0	-	0.0	-
02:00-03:00	0.0	-	0.0	-	0.4	NNW	0.4	NNW	0.0	-	0.0	-	0.0	-
03:00-04:00	0.0	-	0.4	NNE	0.4	NNW	0.4	NNW	0.0	-	0.0	-	0.0	-
04:00-05:00	0.0	-	0.0	-	0.9	NNE	0.4	NNW	0.0	-	0.0	-	0.0	-
05:00-06:00	0.0	-	0.0	-	0.4	NE	0.0	-	0.0	-	0.0	-	0.0	-
06:00-07:00	0.0	-	0.0	-	0.0	-	0.4	E	0.0	-	0.0	-	0.0	-
07:00-08:00	0.0	-	0.0	-	0.0	-	0.0	-	0.0	-	0.0	-	0.0	-
08:00-09:00	0.0	-	0.0	-	0.0	-	0.9	E	0.0	-	0.0	-	0.0	-
09:00-10:00	0.0	-	0.0	-	0.0	-	0.4	NNW	0.0	-	0.0	-	0.0	-
10:00-11:00	0.0	-	0.0	-	0.4	NNE	0.4	N	0.4	SW	0.4	NW	0.4	NW

COPY

แผนผังทิศทางและความเร็วลม

Request No. LA66-R1005

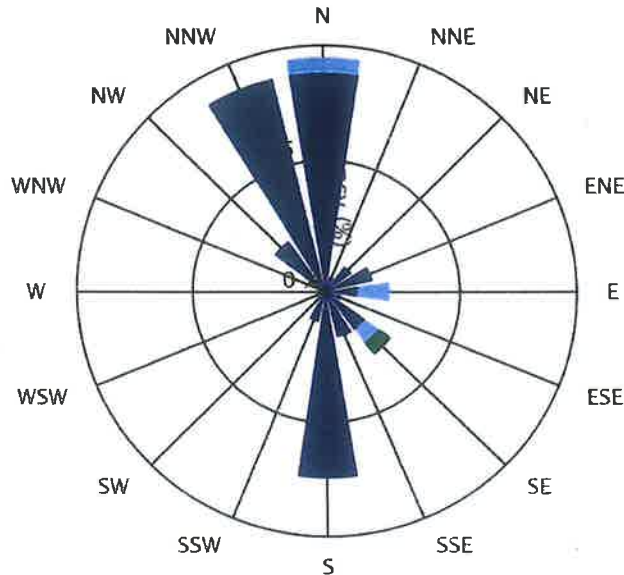
บริษัท ปิ่นทอง อินดัสเตรียล ปาร์ค จำกัด (มหาชน) (โครงการ 5)

Sample No. 29554

จุดตรวจวัด : หมู่ 8 บ้านมาบแสนสุข (A3)

วันที่ตรวจวัด : 18-25 กันยายน 2566

Calm 60.7 %



0.4-1.9 2.0-3.9 4.0-5.9 6.0-7.9 8.0-9.9 > 9.9 (m/s)

WD/WS	Percentage of Occurrence of Wind Direct Grouped in Various Wind Speed						Total
	0.4-1.9 m/s	2.0-3.9 m/s	4.0-5.9 m/s	6.0-7.9 m/s	8.0-9.9 m/s	> 9.9 m/s	
N	8.3	0.6	0.0	0.0	0.0	0.0	8.9
NNE	0.6	0.0	0.0	0.0	0.0	0.0	0.6
NE	1.2	0.0	0.0	0.0	0.0	0.0	1.2
ENE	1.8	0.0	0.0	0.0	0.0	0.0	1.8
E	1.2	1.2	0.0	0.0	0.0	0.0	2.4
ESE	0.6	0.0	0.0	0.0	0.0	0.0	0.6
SE	1.8	0.6	0.6	0.0	0.0	0.0	3.0
SSE	1.8	0.0	0.0	0.0	0.0	0.0	1.8
S	7.1	0.0	0.0	0.0	0.0	0.0	7.1
SSW	1.2	0.0	0.0	0.0	0.0	0.0	1.2
SW	0.0	0.0	0.0	0.0	0.0	0.0	0.0
WSW	0.0	0.0	0.0	0.0	0.0	0.0	0.0
W	0.0	0.0	0.0	0.0	0.0	0.0	0.0
WNW	0.0	0.0	0.0	0.0	0.0	0.0	0.0
NW	2.4	0.0	0.0	0.0	0.0	0.0	2.4
NNW	8.3	0.0	0.0	0.0	0.0	0.0	8.3
Calm	60.7						

COPY

แผนผังทิศทางและความเร็วลม

Request No, LA66-R1005

บริษัท ปันทอง อินดัสเตรียล ปาร์ค จำกัด (มหาชน) (โครงการ 5)

Sample No, 29554

จุดตรวจวัด : หมู่ 8 บ้านมาบแสนสุข (A3)

วันที่ตรวจวัด : 18-25 กันยายน 2566

เวลา	18-19 กันยายน 2566		19-20 กันยายน 2566		20-21 กันยายน 2566		21-22 กันยายน 2566		22-23 กันยายน 2566		23-24 กันยายน 2566		24-25 กันยายน 2566	
	ความเร็วลม (เมตร/วินาที)	ทิศทางลม	ความเร็วลม (เมตร/วินาที)	ทิศทางลม	ความเร็วลม (เมตร/วินาที)	ทิศทางลม	ความเร็วลม (เมตร/วินาที)	ทิศทางลม	ความเร็วลม (เมตร/วินาที)	ทิศทางลม	ความเร็วลม (เมตร/วินาที)	ทิศทางลม	ความเร็วลม (เมตร/วินาที)	ทิศทางลม
11:00-12:00	0.0	-	0.0	-	0.4	NNW	0.4	S	0.4	N	1.3	SE	0.0	-
12:00-13:00	0.4	E	0.0	-	0.9	NNW	0.9	NNW	0.4	N	1.3	SE	0.4	N
13:00-14:00	0.9	SSE	0.4	NNW	0.4	NW	0.4	NNW	0.4	NNW	0.9	S	1.8	S
14:00-15:00	2.2	E	0.4	NNW	0.4	NW	0.0	-	0.4	NNW	0.4	N	0.9	SSE
15:00-16:00	1.3	ENE	0.4	NW	0.4	NW	0.4	NNW	0.4	S	2.7	SE	0.0	-
16:00-17:00	0.4	E	0.0	-	3.1	E	1.3	NNW	0.4	S	0.0	-	0.4	N
17:00-18:00	0.4	NNE	0.0	-	1.8	ENE	4.5	SE	0.4	S	0.0	-	0.0	-
18:00-19:00	0.9	NE	0.0	-	0.4	N	2.7	N	1.8	SSE	0.0	-	0.0	-
19:00-20:00	0.4	ENE	0.0	-	0.0	-	1.3	N	0.9	S	0.4	N	0.0	-
20:00-21:00	0.0	-	0.0	-	0.4	ESE	0.0	-	0.0	-	0.0	-	0.0	-
21:00-22:00	0.0	-	0.0	-	0.4	NNW	0.0	-	0.0	-	0.0	-	0.0	-
22:00-23:00	0.0	-	0.0	-	0.4	NNW	0.0	-	0.0	-	0.0	-	0.0	-
23:00-00:00	0.0	-	0.0	-	0.0	-	0.0	-	0.0	-	0.0	-	0.0	-
00:00-01:00	0.0	-	0.0	-	0.4	S	0.4	S	0.0	-	0.0	-	0.0	-
01:00-02:00	0.0	-	0.0	-	0.9	S	0.9	SSW	0.4	S	0.0	-	0.0	-
02:00-03:00	0.0	-	0.0	-	0.4	S	0.0	-	0.0	-	0.0	-	0.0	-
03:00-04:00	0.0	-	0.0	-	0.0	-	0.0	-	0.0	-	0.0	-	0.0	-
04:00-05:00	0.0	-	0.0	-	0.4	N	0.4	N	0.0	-	0.0	-	0.0	-
05:00-06:00	0.0	-	0.0	-	0.0	-	0.0	-	0.0	-	0.0	-	0.0	-
06:00-07:00	0.0	-	0.0	-	0.0	-	0.4	N	0.0	-	0.0	-	0.0	-
07:00-08:00	0.0	-	0.4	NNW	0.0	-	0.4	N	0.0	-	0.0	-	0.0	-
08:00-09:00	0.9	N	0.0	-	0.0	-	0.0	-	0.0	-	0.0	-	0.0	-
09:00-10:00	0.4	N	0.0	-	0.0	-	0.0	-	0.4	NE	0.0	-	0.0	-
10:00-11:00	0.4	NNW	0.0	-	0.0	-	0.4	SSW	0.9	SE	0.0	-	0.0	-

COPY

แผนผังทิศทางและความเร็วลม

Request No. LA66-R1005

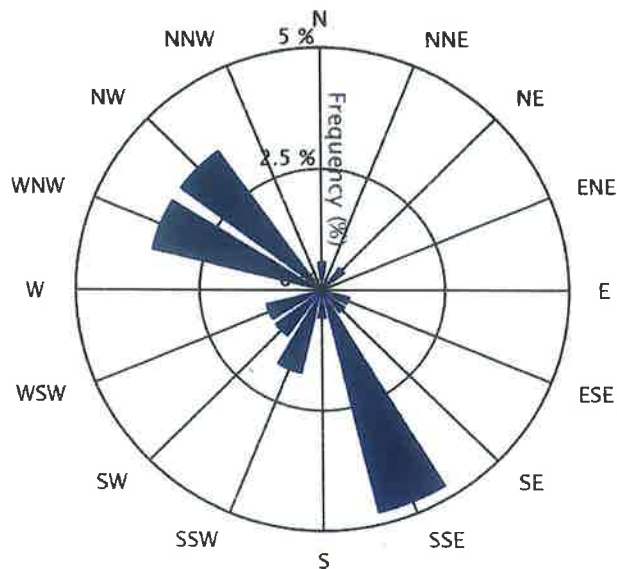
บริษัท ปิ่นทอง อินดัสเตรียล ปาร์ค จำกัด (มหาชน) (โครงการ 5)

Sample No. 29556

จุดตรวจวัด : โรงพยาบาลส่งเสริมสุขภาพชุมชนเฉลิมพระเกียรติ 60 พรรษา (A4)

วันที่ตรวจวัด : 18-25 กันยายน 2566

Calm 81.0 %



0.4-1.9 2.0-3.9 4.0-5.9 6.0-7.9 8.0-9.9 > 9.9 (m/s)

WD/WS	Percentage of Occurrence of Wind Direct Grouped in Various Wind Speed						Total
	0.4-1.9 m/s	2.0-3.9 m/s	4.0-5.9 m/s	6.0-7.9 m/s	8.0-9.9 m/s	> 9.9 m/s	
N	0.6	0.0	0.0	0.0	0.0	0.0	0.6
NNE	0.0	0.0	0.0	0.0	0.0	0.0	0.0
NE	0.6	0.0	0.0	0.0	0.0	0.0	0.6
ENE	0.0	0.0	0.0	0.0	0.0	0.0	0.0
E	0.0	0.0	0.0	0.0	0.0	0.0	0.0
ESE	0.6	0.0	0.0	0.0	0.0	0.0	0.6
SE	0.6	0.0	0.0	0.0	0.0	0.0	0.6
SSE	4.8	0.0	0.0	0.0	0.0	0.0	4.8
S	0.6	0.0	0.0	0.0	0.0	0.0	0.6
SSW	1.8	0.0	0.0	0.0	0.0	0.0	1.8
SW	1.2	0.0	0.0	0.0	0.0	0.0	1.2
WSW	1.2	0.0	0.0	0.0	0.0	0.0	1.2
W	0.0	0.0	0.0	0.0	0.0	0.0	0.0
WNW	3.6	0.0	0.0	0.0	0.0	0.0	3.6
NW	3.6	0.0	0.0	0.0	0.0	0.0	3.6
NNW	0.0	0.0	0.0	0.0	0.0	0.0	0.0
Calm	81.0						

COPY

แผนผังทิศทางและความเร็วลม

Request No. LA66-R1005

บริษัท ปันทอง อินดัสเตรียล ปาร์ค จำกัด (มหาชน) (โครงการ 5)

Sample No. 29556

จุดตรวจวัด : โรงพยาบาลส่งเสริมสุขภาพชุมชนเฉลิมพระเกียรติ 60 พรรษา (A4)

วันที่ตรวจวัด : 18-25 กันยายน 2566

เวลา	18-19 กันยายน 2566		19-20 กันยายน 2566		20-21 กันยายน 2566		21-22 กันยายน 2566		22-23 กันยายน 2566		23-24 กันยายน 2566		24-25 กันยายน 2566	
	ความเร็วลม (เมตร/วินาที)	ทิศทางลม	ความเร็วลม (เมตร/วินาที)	ทิศทางลม	ความเร็วลม (เมตร/วินาที)	ทิศทางลม	ความเร็วลม (เมตร/วินาที)	ทิศทางลม	ความเร็วลม (เมตร/วินาที)	ทิศทางลม	ความเร็วลม (เมตร/วินาที)	ทิศทางลม	ความเร็วลม (เมตร/วินาที)	ทิศทางลม
10:00-11:00	0.0	-	0.0	-	0.4	NW	0.0	-	0.0	-	0.4	SSE	0.4	SSE
11:00-12:00	0.4	WSW	0.0	-	0.4	NW	0.0	-	0.0	-	0.4	SSE	0.4	SSE
12:00-13:00	0.0	-	0.0	-	0.4	NW	0.0	-	0.0	-	0.0	-	0.4	WSW
13:00-14:00	0.4	S	0.0	-	0.9	WNW	0.4	WNW	0.0	-	0.0	-	0.9	WNW
14:00-15:00	0.0	-	0.0	-	0.9	NW	0.4	N	0.0	-	0.0	-	1.3	SSE
15:00-16:00	0.0	-	0.4	NW	1.3	WNW	0.4	WNW	0.0	-	1.3	SSE	0.0	-
16:00-17:00	0.0	-	0.4	NW	0.4	ESE	0.0	-	1.3	SW	0.0	-	0.0	-
17:00-18:00	0.0	-	0.4	WNW	0.0	-	1.3	SE	0.9	SSW	0.0	-	0.0	-
18:00-19:00	0.0	-	0.0	-	0.0	-	0.9	NE	0.4	SSW	0.0	-	0.0	-
19:00-20:00	0.0	-	0.0	-	0.0	-	0.0	-	0.4	SSE	0.0	-	0.0	-
20:00-21:00	0.0	-	0.0	-	0.0	-	0.0	-	0.0	-	0.0	-	0.0	-
21:00-22:00	0.0	-	0.0	-	0.0	-	0.0	-	0.0	-	0.0	-	0.0	-
22:00-23:00	0.0	-	0.0	-	0.0	-	0.0	-	0.0	-	0.0	-	0.0	-
23:00-00:00	0.0	-	0.0	-	0.0	-	0.0	-	0.0	-	0.0	-	0.0	-
00:00-01:00	0.0	-	0.0	-	0.0	-	0.0	-	0.0	-	0.0	-	0.0	-
01:00-02:00	0.0	-	0.0	-	0.4	SW	0.0	-	0.0	-	0.0	-	0.0	-
02:00-03:00	0.0	-	0.0	-	0.0	-	0.0	-	0.0	-	0.0	-	0.0	-
03:00-04:00	0.0	-	0.0	-	0.0	-	0.0	-	0.0	-	0.0	-	0.0	-
04:00-05:00	0.0	-	0.0	-	0.0	-	0.0	-	0.0	-	0.0	-	0.0	-
05:00-06:00	0.0	-	0.0	-	0.0	-	0.0	-	0.0	-	0.0	-	0.0	-
06:00-07:00	0.0	-	0.0	-	0.0	-	0.0	-	0.0	-	0.0	-	0.0	-
07:00-08:00	0.0	-	0.0	-	0.0	-	0.0	-	0.0	-	0.0	-	0.0	-
08:00-09:00	0.0	-	0.0	-	0.0	-	0.0	-	0.0	-	0.0	-	0.0	-
09:00-10:00	0.0	-	0.0	-	0.0	-	0.0	-	0.0	-	0.4	SSW	0.4	SSE

COPY

Request No. LA66-R1005


Report No. R6610-0103

TEST REPORT

CUSTOMER : บริษัท ปันทอง อินดัสเตรียล ปาร์ค จำกัด (มหาชน)
 ADDRESS : 789 ม. 1 ต. สายหนองค้อ-แหลมฉบัง ต. หนองขาม อ. ศรีราชา จ. ชลบุรี 20230
 SAMPLE SOURCE : ปันทอง อินดัสเตรียล ปาร์ค (โครงการ 5)
 SAMPLE POINT : หมู่ที่ 3 บ้านเขาคันทรง (N1)
 PARAMETER* : L_{eq} 1 hr., L_{eq} 24 hr., L_{max} , L_{90} & L_{dn}
 DETERMINATION METHOD : ISO 1996-1:2016
 INSTRUMENT : Integrated Sound Level Meter
 S/N 01120945 : Class 1

SAMPLE NO. : 29490
 MEASURING DATE : 18-19/09/2023
 RECEIVED DATE : 26/09/2023
 REPORTED DATE : 07/10/2023

TIME \ DATE	18-19/09/2023 (L_{eq})	18-19/09/2023 (L_{max})	18-19/09/2023 (L_{90})	UNIT
09:00 - 10:00 ¹³	62.0	89.1	56.6	dB(A)
10:00 - 11:00	62.9	83.5	58.2	dB(A)
11:00 - 12:00	64.7	90.0	61.0	dB(A)
12:00 - 13:00	64.3	83.0	59.9	dB(A)
13:00 - 14:00	61.1	78.7	55.8	dB(A)
14:00 - 15:00	61.2	84.2	55.0	dB(A)
15:00 - 16:00	62.2	82.2	56.1	dB(A)
16:00 - 17:00	61.5	80.6	55.3	dB(A)
17:00 - 18:00	63.5	89.1	58.8	dB(A)
18:00 - 19:00	60.7	79.8	57.1	dB(A)
19:00 - 20:00	61.9	81.9	58.4	dB(A)
20:00 - 21:00	61.3	73.1	58.2	dB(A)
21:00 - 22:00	59.9	73.7	56.6	dB(A)
22:00 - 23:00	59.6	75.4	55.0	dB(A)
23:00 - 00:00	57.3	73.5	52.1	dB(A)
00:00 - 01:00	57.5	84.9	48.9	dB(A)
01:00 - 02:00	54.3	78.1	47.2	dB(A)
02:00 - 03:00	55.3	78.4	46.0	dB(A)
03:00 - 04:00	56.4	77.2	48.6	dB(A)
04:00 - 05:00	59.4	78.7	54.4	dB(A)
05:00 - 06:00	61.9	80.2	57.4	dB(A)
06:00 - 07:00	63.4	81.4	57.7	dB(A)
07:00 - 08:00	63.8	91.9	57.2	dB(A)
08:00 - 09:00	62.1	80.9	56.7	dB(A)
L_{eq} 24 hr.	61.5	-	-	dB(A)
L_{dn}	66.3	-	-	dB(A)
Maximum	-	91.9	-	dB(A)
Standard	$70^{11}, 70^{12}$	$115^{11}, 115^{12}$	-	dB(A)

REMARK : ¹¹ Notification of Office of The National Environmental Board Volume 15 B.E. 2540 (1997)¹² Notification of Ministry of the Industry B.E. 2548 (2005)¹³ Start Time* Parameter Outside The Scope of The Registration of The Department of Industrial Works
(Measurement By Mr. Tummarut Photankhuy)

บริษัท อีสเทิร์นไทยคอนซัลติ้ง 1992 จำกัด

Approved By



(MRS. WANPEN LHAOCHINDAWAT)

07/10/2023

REPORTED TEST REFER TO SUBMITTED SAMPLES ONLY
 THIS REPORT SHALL NOT REPRODUCED EXCEPT IN FULL
 WITHOUT THE WRITTEN APPROVAL LABORATORY



Request No. LA66-R1005

Report No. R6610-0104

TEST REPORT

CUSTOMER : บริษัท ปิ่นทอง อินดัสเตรียล ปาร์ค จำกัด (มหาชน)
ADDRESS : 789 ม. 1 ถ. สายหนองค้อ-แหลมฉบัง ต. หนองขาม อ. ศรีราชา จ. ชลบุรี 20230
SAMPLE SOURCE : ปิ่นทอง อินดัสเตรียล ปาร์ค (โครงการ 5)
SAMPLE POINT : หมู่ที่ 3 บ้านเขาคันทรง (N1)
PARAMETER* : L_{eq} 1 hr., L_{eq} 24 hr., L_{max} , L_{90} & L_{dn}
DETERMINATION METHOD : ISO 1996-1:2016
INSTRUMENT : Integrated Sound Level Meter
S/N 01120945 : Class 1

SAMPLE NO. : 29491
MEASURING DATE : 19-20/09/2023
RECEIVED DATE : 26/09/2023
REPORTED DATE : 07/10/2023

TIME \ DATE	19-20/09/2023 (L_{eq})	19-20/09/2023 (L_{max})	19-20/09/2023 (L_{90})	UNIT
09:00 - 10:00 ¹³	63.4	92.3	57.1	dB(A)
10:00 - 11:00	63.0	86.6	57.0	dB(A)
11:00 - 12:00	62.6	82.8	57.1	dB(A)
12:00 - 13:00	61.9	81.0	56.1	dB(A)
13:00 - 14:00	61.6	81.0	55.2	dB(A)
14:00 - 15:00	61.5	78.7	55.7	dB(A)
15:00 - 16:00	62.1	83.0	56.6	dB(A)
16:00 - 17:00	61.9	80.4	56.6	dB(A)
17:00 - 18:00	64.1	87.7	59.6	dB(A)
18:00 - 19:00	60.9	78.2	57.3	dB(A)
19:00 - 20:00	61.0	84.6	55.3	dB(A)
20:00 - 21:00	60.6	84.9	56.7	dB(A)
21:00 - 22:00	57.8	74.6	53.7	dB(A)
22:00 - 23:00	57.8	72.8	53.0	dB(A)
23:00 - 00:00	56.3	75.9	49.1	dB(A)
00:00 - 01:00	55.0	71.9	46.8	dB(A)
01:00 - 02:00	55.0	72.8	45.6	dB(A)
02:00 - 03:00	54.3	73.2	45.3	dB(A)
03:00 - 04:00	54.8	75.3	46.9	dB(A)
04:00 - 05:00	56.2	75.9	48.0	dB(A)
05:00 - 06:00	57.5	76.9	50.4	dB(A)
06:00 - 07:00	60.6	77.7	55.8	dB(A)
07:00 - 08:00	62.5	78.1	57.9	dB(A)
08:00 - 09:00	62.0	78.9	55.9	dB(A)
L_{eq} 24 hr.	60.7	-	-	dB(A)
L_{dn}	64.5	-	-	dB(A)
Maximum	-	92.3	-	dB(A)
Standard	$70^{11}, 70^{12}$	$115^{11}, 115^{12}$	-	dB(A)

REMARK : ¹¹ Notification of Office of The National Environmental Board Volume 15 B.E. 2540 (1997)¹² Notification of Ministry of the Industry B.E. 2548 (2005)¹³ Start Time


* Parameter Outside The Scope of The Registration of The Department of Industrial Works

(Measurement By Mr. Tummarut Photankhura)



บริษัท อีสเทิร์นไทยคอนซัลติ้ง 1992 จำกัด

Approved By.....



(MRS. WANPEN LHAOCHINDAWAT)

07/10/2023

REPORTED TEST REFER TO SUBMITTED SAMPLES ONLY
THIS REPORT SHALL NOT REPRODUCED EXCEPT IN FULL
WITHOUT THE WRITTEN APPROVAL LABORATORY



Request No. LA66-R1005

Report No. R6610-0105

TEST REPORT

CUSTOMER : บริษัท ปิ่นทอง อินดัสเตรียล ปาร์ค จำกัด (มหาชน)
ADDRESS : 789 ม. 1 ถ. สายหนองค้อ-แหลมฉบัง ต. หนองขาม อ. ศรีราชา จ. ชลบุรี 20230
SAMPLE SOURCE : ปิ่นทอง อินดัสเตรียล ปาร์ค (โครงการ 5)
SAMPLE POINT : หมู่ที่ 3 บ้านเขาคันทรง (N1)
PARAMETER* : L_{eq} 1 hr., L_{eq} 24 hr., L_{max} , L_{90} & L_{dn}
DETERMINATION METHOD : ISO 1996-1:2016
INSTRUMENT : Integrated Sound Level Meter
S/N 01120945 : Class I

SAMPLE NO. : 29492
MEASURING DATE : 20-21/09/2023
RECEIVED DATE : 26/09/2023
REPORTED DATE : 07/10/2023

TIME \ DATE	20-21/09/2023 (L_{eq})	20-21/09/2023 (L_{max})	20-21/09/2023 (L_{90})	UNIT
09:00 - 10:00 ³	61.2	79.0	55.4	dB(A)
10:00 - 11:00	61.5	79.4	55.5	dB(A)
11:00 - 12:00	62.2	81.9	56.4	dB(A)
12:00 - 13:00	61.9	82.4	56.1	dB(A)
13:00 - 14:00	61.8	76.6	56.0	dB(A)
14:00 - 15:00	62.4	90.5	55.9	dB(A)
15:00 - 16:00	60.6	79.5	55.0	dB(A)
16:00 - 17:00	64.9	84.3	59.6	dB(A)
17:00 - 18:00	64.9	83.1	61.6	dB(A)
18:00 - 19:00	62.1	91.3	57.9	dB(A)
19:00 - 20:00	61.1	81.3	57.2	dB(A)
20:00 - 21:00	60.8	77.0	56.8	dB(A)
21:00 - 22:00	59.9	81.7	55.0	dB(A)
22:00 - 23:00	57.1	80.0	49.8	dB(A)
23:00 - 00:00	56.0	77.3	49.1	dB(A)
00:00 - 01:00	56.9	80.3	47.0	dB(A)
01:00 - 02:00	56.0	77.2	45.9	dB(A)
02:00 - 03:00	55.1	71.7	49.8	dB(A)
03:00 - 04:00	54.6	76.8	45.2	dB(A)
04:00 - 05:00	55.0	78.2	46.0	dB(A)
05:00 - 06:00	57.7	78.5	50.4	dB(A)
06:00 - 07:00	60.8	80.0	56.4	dB(A)
07:00 - 08:00	63.0	77.9	57.9	dB(A)
08:00 - 09:00	62.1	81.2	56.7	dB(A)
L_{eq} 24 hr.	60.9	-	-	dB(A)
L_{dn}	64.7	-	-	dB(A)
Maximum	-	91.3	-	dB(A)
Standard	$70^{1/1}, 70^{1/2}$	$115^{1/1}, 115^{1/2}$	-	dB(A)

REMARK : ¹ Notification of Office of The National Environmental Board Volume 15 B.E. 2540 (1997)² Notification of Ministry of the Industry B.E. 2548 (2005)³ Start Time* Parameter Outside The Scope of The Registration of The Department of Industrial Works
(Measurement By Mr. Tummarut Photankha)

บริษัท อีสเทิร์นไทยคอนซัลติ้ง 1992 จำกัด

Approved By



(MRS. WANPEN LHAOCHINDAWAT)

07/10/2023

REPORTED TEST REFER TO SUBMITTED SAMPLES ONLY
THIS REPORT SHALL NOT REPRODUCED EXCEPT IN FULL
WITHOUT THE WRITTEN APPROVAL LABORATORY



Request No. LA66-R1005

Report No. R6610-0106

TEST REPORT

CUSTOMER : บริษัท ปันทอง อินดัสเตรียล ปาร์ค จำกัด (มหาชน)
 ADDRESS : 789 ม. 1 ถ. สายหนองค้อ-แหลมปลั่ง ต. หนองขาม อ. ศรีราชา จ. ชลบุรี 20230
 SAMPLE SOURCE : ปันทอง อินดัสเตรียล ปาร์ค (โครงการ 5)
 SAMPLE POINT : หมู่ที่ 3 บ้านเขาคันทรง (N1)
 PARAMETER* : L_{eq} 1 hr., L_{eq} 24 hr., L_{max} , L_{90} & L_{dn}
 DETERMINATION METHOD : ISO 1996-1:2016
 INSTRUMENT : Integrated Sound Level Meter
 S/N 01120945 : Class 1

SAMPLE NO. : 29493
 MEASURING DATE : 21-22/09/2023
 RECEIVED DATE : 26/09/2023
 REPORTED DATE : 07/10/2023

TIME \ DATE	21-22/09/2023 (L_{eq})	21-22/09/2023 (L_{max})	21-22/09/2023 (L_{90})	UNIT
09:00 - 10:00 ^{1/3}	62.0	81.0	56.9	dB(A)
10:00 - 11:00	62.0	79.6	56.5	dB(A)
11:00 - 12:00	61.8	80.6	56.7	dB(A)
12:00 - 13:00	62.0	79.3	56.0	dB(A)
13:00 - 14:00	62.0	80.5	56.1	dB(A)
14:00 - 15:00	61.3	79.9	55.2	dB(A)
15:00 - 16:00	61.0	77.7	55.0	dB(A)
16:00 - 17:00	75.3	90.3	73.1	dB(A)
17:00 - 18:00	67.3	82.4	65.2	dB(A)
18:00 - 19:00	62.8	75.7	60.5	dB(A)
19:00 - 20:00	63.6	77.7	61.3	dB(A)
20:00 - 21:00	61.8	75.7	58.8	dB(A)
21:00 - 22:00	59.2	74.9	54.9	dB(A)
22:00 - 23:00	58.7	73.9	54.9	dB(A)
23:00 - 00:00	57.8	80.1	51.6	dB(A)
00:00 - 01:00	57.0	77.5	49.2	dB(A)
01:00 - 02:00	54.9	72.6	47.6	dB(A)
02:00 - 03:00	54.4	72.7	47.5	dB(A)
03:00 - 04:00	55.4	74.4	46.5	dB(A)
04:00 - 05:00	55.9	75.8	47.5	dB(A)
05:00 - 06:00	58.3	86.6	50.4	dB(A)
06:00 - 07:00	61.7	80.9	56.5	dB(A)
07:00 - 08:00	63.4	82.2	58.3	dB(A)
08:00 - 09:00	62.2	80.1	55.6	dB(A)
L_{eq} 24 hr.	64.4	-	-	dB(A)
L_{dn}	66.7	-	-	dB(A)
Maximum	-	90.3	-	dB(A)
Standard	70 ^{1/} , 70 ^{2/}	115 ^{1/} , 115 ^{2/}	-	dB(A)

REMARK : ^{1/} Notification of Office of The National Environmental Board Volume 15 B.E. 2540 (1997)^{2/} Notification of Ministry of the Industry B.E. 2548 (2005)^{3/} Start Time* Parameter Outside The Scope of The Registration of The Department of Industrial Works
(Measurement By Mr. Tummarut Photankha)

บริษัท อีสเทิร์นไทยคอนซัลติ้ง 1992 จำกัด

Approved By.....

(MRS. WANPEN LHAOCHINDAWAT)

07/10/2023

REPORTED TEST REFER TO SUBMITTED SAMPLES ONLY
 THIS REPORT SHALL NOT REPRODUCED EXCEPT IN FULL
 WITHOUT THE WRITTEN APPROVAL LABORATORY

COPY

Request No. LA66-R1005

Report No. R6610-0107

TEST REPORT

CUSTOMER : บริษัท ปิ่นทอง อินดัสเตรียล ปาร์ค จำกัด (มหาชน)
ADDRESS : 789 ม. 1 ถ. สายหนองค้อ-แหลมฉบัง ต. หนองขาม อ. ศรีราชา จ. ชลบุรี 20230
SAMPLE SOURCE : ปิ่นทอง อินดัสเตรียล ปาร์ค (โครงการ 5)
SAMPLE POINT : หมู่ที่ 3 บ้านเขาคันทรง (N1)
PARAMETER* : L_{eq} 1 hr., L_{eq} 24 hr., L_{max} , L_{90} & L_{dn}
DETERMINATION METHOD : ISO 1996-1:2016
INSTRUMENT : Integrated Sound Level Meter
S/N 01120945 : Class 1

SAMPLE NO. : 29494
MEASURING DATE : 22-23/09/2023
RECEIVED DATE : 26/09/2023
REPORTED DATE : 07/10/2023

TIME \ DATE	22-23/09/2023 (L_{eq})	22-23/09/2023 (L_{max})	22-23/09/2023 (L_{90})	UNIT
09:00 - 10:00 ³	62.2	82.6	56.4	dB(A)
10:00 - 11:00	62.0	78.5	56.6	dB(A)
11:00 - 12:00	62.4	83.1	56.8	dB(A)
12:00 - 13:00	61.7	81.4	56.5	dB(A)
13:00 - 14:00	61.6	86.8	55.1	dB(A)
14:00 - 15:00	62.2	80.8	56.2	dB(A)
15:00 - 16:00	62.8	81.5	57.2	dB(A)
16:00 - 17:00	62.2	79.9	57.4	dB(A)
17:00 - 18:00	62.5	81.3	59.0	dB(A)
18:00 - 19:00	61.4	80.4	57.9	dB(A)
19:00 - 20:00	61.9	84.8	55.7	dB(A)
20:00 - 21:00	60.9	78.2	55.5	dB(A)
21:00 - 22:00	58.2	82.0	52.2	dB(A)
22:00 - 23:00	56.9	73.0	50.1	dB(A)
23:00 - 00:00	56.5	77.3	48.8	dB(A)
00:00 - 01:00	55.9	75.8	47.5	dB(A)
01:00 - 02:00	55.9	81.9	47.0	dB(A)
02:00 - 03:00	54.8	74.4	46.5	dB(A)
03:00 - 04:00	53.9	75.3	45.6	dB(A)
04:00 - 05:00	55.3	74.2	47.1	dB(A)
05:00 - 06:00	57.3	75.4	49.4	dB(A)
06:00 - 07:00	60.5	80.9	54.9	dB(A)
07:00 - 08:00	62.2	80.9	56.6	dB(A)
08:00 - 09:00	61.3	82.6	54.6	dB(A)
L_{eq} 24 hr.	60.5	-	-	dB(A)
L_{dn}	64.3	-	-	dB(A)
Maximum	-	86.8	-	dB(A)
Standard	$70^{/1}$, $70^{/2}$	$115^{/1}$, $115^{/2}$	-	dB(A)

REMARK : ¹ Notification of Office of The National Environmental Board Volume 15 B.E. 2540 (1997)² Notification of Ministry of the Industry B.E. 2548 (2005)³ Start Time* Parameter Outside The Scope of The Registration of The Department of Industrial Works
(Measurement By Mr. Tummarut Photankhuan)

บริษัท อีสเทิร์นไทยคอนซัลติ้ง 1992 จำกัด

Approved By



(MRS. WANPEN LHAOCHINDAWAT)

07/10/2023

REPORTED TEST REFER TO SUBMITTED SAMPLES ONLY
THIS REPORT SHALL NOT REPRODUCED EXCEPT IN FULL
WITHOUT THE WRITTEN APPROVAL LABORATORY



Request No. LA66-R1005

Report No. R6610-0108

TEST REPORT

CUSTOMER : บริษัท ปันทอง อินดัสเตรียล ปาร์ค จำกัด (มหาชน)
 ADDRESS : 789 ม. 1 ถ. สายหนองค้อ-แหลมฉบัง ต. หนองขาม อ. ศรีราชา จ. ชลบุรี 20230
 SAMPLE SOURCE : ปันทอง อินดัสเตรียล ปาร์ค (โครงการ 5)
 SAMPLE POINT : หมู่ที่ 3 บ้านเขาคันทรง (N1)
 PARAMETER* : L_{eq} 1 hr., L_{eq} 24 hr., L_{max} , L_{90} & L_{dn}
 DETERMINATION METHOD : ISO 1996-1:2016
 INSTRUMENT : Integrated Sound Level Meter
 S/N 01120945 : Class 1

SAMPLE NO. : 29495
 MEASURING DATE : 23-24/09/2023
 RECEIVED DATE : 26/09/2023
 REPORTED DATE : 07/10/2023

TIME \ DATE	23-24/09/2023 (L_{eq})	23-24/09/2023 (L_{max})	23-24/09/2023 (L_{90})	UNIT
09:00 - 10:00 ^{/3}	60.7	77.7	55.0	dB(A)
10:00 - 11:00	61.1	82.7	55.1	dB(A)
11:00 - 12:00	61.0	82.8	54.7	dB(A)
12:00 - 13:00	62.1	82.8	56.7	dB(A)
13:00 - 14:00	63.6	76.7	57.7	dB(A)
14:00 - 15:00	72.1	103.4	66.4	dB(A)
15:00 - 16:00	67.5	80.4	64.6	dB(A)
16:00 - 17:00	64.9	85.5	61.5	dB(A)
17:00 - 18:00	63.4	84.5	59.0	dB(A)
18:00 - 19:00	61.5	86.3	57.3	dB(A)
19:00 - 20:00	62.2	80.5	58.7	dB(A)
20:00 - 21:00	60.1	74.6	56.5	dB(A)
21:00 - 22:00	57.5	76.9	52.4	dB(A)
22:00 - 23:00	57.9	79.4	52.1	dB(A)
23:00 - 00:00	57.0	75.8	51.0	dB(A)
00:00 - 01:00	56.4	79.1	51.0	dB(A)
01:00 - 02:00	55.4	85.4	48.7	dB(A)
02:00 - 03:00	53.7	73.2	47.2	dB(A)
03:00 - 04:00	53.4	73.6	46.4	dB(A)
04:00 - 05:00	54.2	74.2	46.2	dB(A)
05:00 - 06:00	56.1	77.4	47.3	dB(A)
06:00 - 07:00	59.6	79.7	52.7	dB(A)
07:00 - 08:00	59.8	80.6	53.1	dB(A)
08:00 - 09:00	63.9	90.3	54.2	dB(A)
L_{eq} 24 hr.	62.9	-	-	dB(A)
L_{dn}	65.3	-	-	dB(A)
Maximum	-	103.4	-	dB(A)
Standard	70 ^{/1} , 70 ^{/2}	115 ^{/1} , 115 ^{/2}	-	dB(A)

REMARK : ^{/1} Notification of Office of The National Environmental Board Volume 15 B.E. 2540 (1997)^{/2} Notification of Ministry of the Industry B.E. 2548 (2005)^{/3} Start Time* Parameter Outside The Scope of The Registration of The Department of Industrial Works
(Measurement By Mr. Tummarut Photankhum)

บริษัท อีสเทิร์นไทยคอนซัลติ้ง 1992 จำกัด

Approved By.....

(MRS. WANPEN LHAOCHINDAWAT)

07/10/2023

REPORTED TEST REFER TO SUBMITTED SAMPLES ONLY
 THIS REPORT SHALL NOT REPRODUCED EXCEPT IN FULL
 WITHOUT THE WRITTEN APPROVAL LABORATORY

COPY

Request No. LA66-R1005

Report No. R6610-0109

TEST REPORT

CUSTOMER : บริษัท ปันทอง อินดัสเตรียล ปาร์ค จำกัด (มหาชน)
 ADDRESS : 789 ม. 1 ต. สายหนองค้อ-แหลมมั่ง ต. หนองขาม อ. ศรีราชา จ. ชลบุรี 20230
 SAMPLE SOURCE : ปันทอง อินดัสเตรียล ปาร์ค (โครงการ 5)
 SAMPLE POINT : หมู่ที่ 3 บ้านเขาคันทรง (N1)
 PARAMETER* : L_{eq} 1 hr., L_{eq} 24 hr., L_{max} , L_{90} & L_{dn}
 DETERMINATION METHOD : ISO 1996-1:2016
 INSTRUMENT : Integrated Sound Level Meter
 S/N 01120945 : Class 1


SAMPLE NO. : 29496
 MEASURING DATE : 24-25/09/2023
 RECEIVED DATE : 26/09/2023
 REPORTED DATE : 07/10/2023

TIME \ DATE	24-25/09/2023 (L_{eq})	24-25/09/2023 (L_{max})	24-25/09/2023 (L_{90})	UNIT
09:00 - 10:00 ¹⁾	62.1	85.9	56.0	dB(A)
10:00 - 11:00	61.5	76.8	57.1	dB(A)
11:00 - 12:00	62.4	79.8	58.3	dB(A)
12:00 - 13:00	63.8	77.8	60.4	dB(A)
13:00 - 14:00	61.7	82.5	56.2	dB(A)
14:00 - 15:00	66.6	102.3	59.8	dB(A)
15:00 - 16:00	60.6	79.5	54.6	dB(A)
16:00 - 17:00	60.7	79.7	55.2	dB(A)
17:00 - 18:00	61.4	84.2	57.2	dB(A)
18:00 - 19:00	60.7	77.7	57.3	dB(A)
19:00 - 20:00	60.2	79.7	54.6	dB(A)
20:00 - 21:00	59.5	85.6	53.4	dB(A)
21:00 - 22:00	57.5	82.5	51.1	dB(A)
22:00 - 23:00	57.1	77.2	50.5	dB(A)
23:00 - 00:00	55.6	73.2	48.0	dB(A)
00:00 - 01:00	55.0	79.6	46.9	dB(A)
01:00 - 02:00	54.3	81.2	46.1	dB(A)
02:00 - 03:00	54.3	77.1	44.7	dB(A)
03:00 - 04:00	53.4	82.9	44.3	dB(A)
04:00 - 05:00	54.8	77.0	46.4	dB(A)
05:00 - 06:00	57.4	77.9	50.2	dB(A)
06:00 - 07:00	61.1	85.1	55.7	dB(A)
07:00 - 08:00	63.0	85.5	57.9	dB(A)
08:00 - 09:00	61.5	79.9	56.3	dB(A)
L_{eq} 24 hr.	60.7	-	-	dB(A)
L_{dn}	64.3	-	-	dB(A)
Maximum	-	102.3	-	dB(A)
Standard	$70^{1)}, 70^{2)}$	$115^{1)}, 115^{2)}$	-	dB(A)

REMARK : ¹⁾ Notification of Office of The National Environmental Board Volume 15 B.E. 2540 (1997)²⁾ Notification of Ministry of the Industry B.E. 2548 (2005)³⁾ Start Time* Parameter Outside The Scope of The Registration of The Department of Industrial Works
(Measurement By Mr. Tummarut Photankhura)

บริษัท อีสเทิร์นไทยคอนซัลติ้ง 1992 จำกัด

Approved By.....


 (MRS. WANPEN LHAOCHINDAWAT)

07/10/2023

 REPORTED TEST REFER TO SUBMITTED SAMPLES ONLY
 THIS REPORT SHALL NOT REPRODUCED EXCEPT IN FULL
 WITHOUT THE WRITTEN APPROVAL LABORATORY



TEST REPORT

CUSTOMER : บริษัท ปันทอง อินดัสเตรียล ปาร์ค จำกัด (มหาชน)
ADDRESS : 789 ม. 1 ถ. สายหนองค้อ-แหลมฉบัง ต. หนองขาม อ. ศรีราชา จ. ชลบุรี 20230
SAMPLE SOURCE : ปันทอง อินดัสเตรียล ปาร์ค (โครงการ 5)
SAMPLE POINT : หมู่ที่ 3 บ้านเขาลั่นทรง (N1)
PARAMETER*** : ระดับการรบกวน
DETERMINATION METHOD : ISO 1996-1:2016
INSTRUMENT : Integrated Sound Level Meter
S/N 01120945 : Class 1

SAMPLE NO. : 29490
MEASURING DATE : 18-19/09/2023
RECEIVED DATE : 26/09/2023
REPORTED DATE : 07/10/2023

วัน / เวลา ของระดับเสียง ขณะเกิดเสียง ของแหล่งกำเนิด		ระดับเสียง ขณะเกิดเสียง ของแหล่งกำเนิด L _{eq} (dB(A))	ระดับเสียง ^{1/4} ขณะไม่มี การรบกวน L _{eq} (dB(A))	ระดับเสียงขณะมีการรบกวน		ระดับเสียงพื้นฐาน ^{1/4} L ₉₀ (dB(A))	ระดับการรบกวน	
				dB(A)			dB(A)	
				คณะกรรมการ ควบคุมมลพิษ*	กรมโรงงาน อุตสาหกรรม**		คณะกรรมการ ควบคุมมลพิษ	กรมโรงงาน อุตสาหกรรม
18/09/2023	09:00 - 10:00 ³	62.0	60.5	56.7	57.5	56.1	0.6	1.4
	10:00 - 11:00	62.9	60.5	59.2	58.4	56.1	3.1	2.3
	11:00 - 12:00	64.7	60.5	62.6	62.7	56.1	6.5	6.6
	12:00 - 13:00	64.3	60.5	62.0	62.3	56.1	5.9	6.2
	13:00 - 14:00	64.1	60.5	52.2	54.1	56.1	-	-
	14:00 - 15:00	61.2	60.5	52.9	54.2	56.1	-	-
	15:00 - 16:00	62.2	60.5	57.3	57.7	56.1	1.2	1.6
	16:00 - 17:00	61.5	60.5	54.6	54.5	56.1	-	-
	17:00 - 18:00	63.5	60.5	60.5	60.5	56.1	4.4	4.4
	18:00 - 19:00	60.7	60.5	47.2	53.7	56.1	-	-
	19:00 - 20:00	61.9	60.5	56.3	54.9	56.1	0.2	-
	20:00 - 21:00	61.3	60.5	53.6	54.3	56.1	-	-
	21:00 - 22:00	59.9	60.5	51.6	52.9	56.1	-	-
	22:00 - 22:05	60.6	55.6	61.9	62.1	49.6	12.3	12.5
	22:05 - 22:10	60.5	55.6	61.8	62.0	49.6	12.2	12.4
	22:10 - 22:15	59.5	55.6	60.2	60.5	49.6	10.6	10.9
	22:15 - 22:20	60.0	55.6	61.0	61.0	49.6	11.4	11.4
	22:20 - 22:25	59.9	55.6	60.9	60.9	49.6	11.3	11.3
	22:25 - 22:30	59.9	55.6	60.9	60.9	49.6	11.3	11.3
	22:30 - 22:35	59.8	55.6	60.7	60.8	49.6	11.1	11.2
	22:35 - 22:40	60.2	55.6	61.4	61.7	49.6	11.8	12.1
	22:40 - 22:45	59.7	55.6	60.6	60.7	49.6	11.0	11.1
	22:45 - 22:50	58.6	55.6	58.6	58.6	49.6	9.0	9.0
	22:50 - 22:55	57.4	55.6	55.7	55.9	49.6	6.1	6.3
	22:55 - 23:00	58.0	55.6	57.3	56.5	49.6	7.7	6.9
	23:00 - 23:05	56.0	55.6	48.4	52.0	49.6	-	2.4
23:05 - 23:10	57.3	55.6	55.4	55.8	49.6	5.8	6.2	
23:10 - 23:15	58.4	55.6	58.2	58.4	49.6	8.6	8.8	
23:15 - 23:20	58.3	55.6	58.0	58.3	49.6	8.4	8.7	
23:20 - 23:25	57.0	55.6	54.4	53.0	49.6	4.8	3.4	
มาตรฐานเสียงรบกวน ^{1/2}							10	

TEST REPORT

CUSTOMER : บริษัท ปันทอง อินดัสเตรียล ปาร์ค จำกัด (มหาชน)
ADDRESS : 789 ม. 1 ต. สายหนองค้อ-แหลมฉบัง ต. หนองขา ม. ศรีราชา จ. ชลบุรี 20230
SAMPLE SOURCE : ปันทอง อินดัสเตรียล ปาร์ค (โครงการ S)
SAMPLE POINT : หมู่ที่ 3 บ้านเขาคันทรง (N1)
PARAMETER*** : ระดับการรบกวน
DETERMINATION METHOD : ISO 1996-1:2016
INSTRUMENT : Integrated Sound Level Meter
S/N 01 I20945 : Class I

SAMPLE NO. : 29490
MEASURING DATE : 18-19/09/2023
RECEIVED DATE : 26/09/2023
REPORTED DATE : 07/10/2023

วัน / เวลา ของระดับเสียง ขณะเกิดเสียง ของแหล่งกำเนิด		ระดับเสียง ขณะเกิดเสียง ของแหล่งกำเนิด L _{eq} (dB(A))	ระดับเสียง ^{1/4} ขณะไม่มี การรบกวน L _{eq} (dB(A))	ระดับเสียงขณะมีการรบกวน		ระดับเสียงพื้นฐาน ^{1/4} L ₉₀ (dB(A))	ระดับการรบกวน	
				dB(A)			dB(A)	
				คณะกรรมการ ควบคุมมลพิษ*	กรมโรงงาน อุตสาหกรรม**		คณะกรรมการ ควบคุมมลพิษ	กรมโรงงาน อุตสาหกรรม
18/09/2023	23:25 - 23:30	57.4	55.6	55.7	55.9	49.6	6.1	6.3
	23:30 - 23:35	57.9	55.6	57.0	56.4	49.6	7.4	6.8
	23:35 - 23:40	59.5	55.6	60.2	60.5	49.6	10.6	10.9
	23:40 - 23:45	57.8	55.6	56.8	56.3	49.6	7.2	6.7
	23:45 - 23:50	55.3	55.6	46.8	51.3	49.6	-	1.7
	23:50 - 23:55	54.1	55.6	53.3	50.1	49.6	3.7	0.5
19/09/2023	23:55 - 00:00	55.7	55.6	42.3	51.7	49.6	-	2.1
	00:00 - 00:05	64.7	55.6	67.1	67.2	49.6	17.5	17.6
	00:05 - 00:10	57.3	55.6	55.4	55.8	49.6	5.8	6.2
	00:10 - 00:15	55.3	55.6	46.8	51.3	49.6	-	1.7
	00:15 - 00:20	55.1	55.6	49.0	51.1	49.6	-	1.5
	00:20 - 00:25	54.8	55.6	50.9	50.8	49.6	1.3	1.2
	00:25 - 00:30	54.3	55.6	52.7	50.3	49.6	3.1	0.7
	00:30 - 00:35	55.5	55.6	42.2	51.5	49.6	-	1.9
	00:35 - 00:40	55.9	55.6	47.1	51.9	49.6	-	2.3
	00:40 - 00:45	53.6	55.6	54.3	49.6	49.6	4.7	0.0
	00:45 - 00:50	55.8	55.6	45.3	51.8	49.6	-	2.2
	00:50 - 00:55	56.5	55.6	52.2	52.5	49.6	2.6	2.9
	00:55 - 01:00	54.8	55.6	50.9	50.8	49.6	1.3	1.2
	01:00 - 01:05	53.5	55.6	54.4	49.5	49.6	4.8	-
	01:05 - 01:10	52.8	55.6	55.4	48.8	49.6	5.8	-
	01:10 - 01:15	53.5	55.6	54.4	49.5	49.6	4.8	-
	01:15 - 01:20	53.9	55.6	53.7	49.9	49.6	4.1	0.3
	01:20 - 01:25	53.0	55.6	55.1	49.0	49.6	5.5	-
	01:25 - 01:30	55.8	55.6	45.3	51.8	49.6	-	2.2
	01:30 - 01:35	52.5	55.6	55.7	48.5	49.6	6.1	-
01:35 - 01:40	53.6	55.6	54.3	49.6	49.6	4.7	0.0	
01:40 - 01:45	55.5	55.6	42.2	51.5	49.6	-	1.9	
01:45 - 01:50	52.6	55.6	55.6	48.6	49.6	6.0	-	
01:50 - 01:55	57.2	55.6	55.1	55.7	49.6	5.5	6.1	
มาตรฐานเสียงรบกวน ^{1/,2}							10	

TEST REPORT

CUSTOMER : บริษัท ปันทอง อินดัสเตรียล ปาร์ค จำกัด (มหาชน)

ADDRESS : 789 ม. 1 ต. สายหนองค้อ-แหลมฉบัง ต. หนองขาม อ. ศรีราชา จ. ชลบุรี 20230

SAMPLE SOURCE : ปันทอง อินดัสเตรียล ปาร์ค (โครงการ 5)

SAMPLE POINT : หมู่ที่ 3 บ้านเขาคันทรง (N1)

PARAMETER*** : ระดับการรบกวน

SAMPLE NO. : 29490

DETERMINATION METHOD : ISO 1996-1:2016

MEASURING DATE : 18-19/09/2023

INSTRUMENT : Integrated Sound Level Meter

RECEIVED DATE : 26/09/2023

S/N 01120945 : Class 1

REPORTED DATE : 07/10/2023

วัน / เวลา ของระดับเสียง ขณะเกิดเสียง ของแหล่งกำเนิด		ระดับเสียง ขณะเกิดเสียง ของแหล่งกำเนิด L _{eq} (dB(A))	ระดับเสียง ^{1/2} ขณะไม่มี การรบกวน L _{eq} (dB(A))	ระดับเสียงขณะมีการรบกวน		ระดับเสียงพื้นฐาน ^{1/4} L ₉₀ (dB(A))	ระดับการรบกวน	
				dB(A)			dB(A)	
				คณะกรรมการ ควบคุมมลพิษ*	กรมโรงงาน อุตสาหกรรม**		คณะกรรมการ ควบคุมมลพิษ	กรมโรงงาน อุตสาหกรรม
19/09/2023	01:55 - 02:00	54.4	55.6	52.4	50.4	49.6	2.8	0.8
	02:00 - 02:05	54.4	55.6	52.4	50.4	49.6	2.8	0.8
	02:05 - 02:10	55.5	55.6	42.2	51.5	49.6	-	1.9
	02:10 - 02:15	54.2	55.6	53.0	50.2	49.6	3.4	0.6
	02:15 - 02:20	55.8	55.6	45.3	51.8	49.6	-	2.2
	02:20 - 02:25	54.6	55.6	51.7	50.6	49.6	2.1	1.0
	02:25 - 02:30	54.3	55.6	52.7	50.3	49.6	3.1	0.7
	02:30 - 02:35	56.9	55.6	54.0	52.9	49.6	4.4	3.3
	02:35 - 02:40	54.3	55.6	52.7	50.3	49.6	3.1	0.7
	02:40 - 02:45	55.1	55.6	49.0	51.1	49.6	-	1.5
	02:45 - 02:50	55.0	55.6	49.7	51.0	49.6	0.1	1.4
	02:50 - 02:55	56.5	55.6	52.2	52.5	49.6	2.6	2.9
	02:55 - 03:00	55.8	55.6	45.3	51.8	49.6	-	2.2
	03:00 - 03:05	54.8	55.6	50.9	50.8	49.6	1.3	1.2
	03:05 - 03:10	53.3	55.6	54.7	49.3	49.6	5.1	-
	03:10 - 03:15	55.6	55.6	32.2	51.6	49.6	-	2.0
	03:15 - 03:20	55.0	55.6	49.7	51.0	49.6	0.1	1.4
	03:20 - 03:25	57.0	55.6	54.4	53.0	49.6	4.8	3.4
	03:25 - 03:30	55.3	55.6	46.8	51.3	49.6	-	1.7
	03:30 - 03:35	53.8	55.6	53.9	49.8	49.6	4.3	0.2
	03:35 - 03:40	58.5	55.6	58.4	58.5	49.6	8.8	8.9
	03:40 - 03:45	57.2	55.6	55.1	55.7	49.6	5.5	6.1
	03:45 - 03:50	55.7	55.6	42.3	51.7	49.6	-	2.1
	03:50 - 03:55	57.3	55.6	55.4	55.8	49.6	5.8	6.2
	03:55 - 04:00	58.9	55.6	59.2	58.9	49.6	9.6	9.3
04:00 - 04:05	57.7	55.6	56.5	56.2	49.6	6.9	6.6	
04:05 - 04:10	56.8	55.6	53.6	52.8	49.6	4.0	3.2	
04:10 - 04:15	59.3	55.6	59.9	60.3	49.6	10.3	10.7	
04:15 - 04:20	57.9	55.6	57.0	56.4	49.6	7.4	6.8	
04:20 - 04:25	57.3	55.6	55.4	55.8	49.6	5.8	6.2	
มาตรฐานเสียงรบกวน ^{1/1,2}							10	

Request No. LA66-R1005

Report No. R6610-0103

TEST REPORT

CUSTOMER : บริษัท ปันทอง อินดัสเตรียล ปาร์ค จำกัด (มหาชน)
ADDRESS : 789 ม. 1 ต. สายหนองค้อ-แหลมฉบัง ต. หนองขาม อ. ศรีราชา จ. ชลบุรี 20230
SAMPLE SOURCE : ปันทอง อินดัสเตรียล ปาร์ค (โครงการ 5)
SAMPLE POINT : หมู่ที่ 3 บ้านเขาคันทรง (N1)
PARAMETER*** : ระดับการรบกวน
DETERMINATION METHOD : ISO 1996-1:2016
INSTRUMENT : Integrated Sound Level Meter
S/N 01120945 : Class 1

SAMPLE NO. : 29490
MEASURING DATE : 18-19/09/2023
RECEIVED DATE : 26/09/2023
REPORTED DATE : 07/10/2023

วัน / เวลา ของระดับเสียง ขณะเกิดเสียง ของแหล่งกำเนิด		ระดับเสียง ขณะเกิดเสียง ของแหล่งกำเนิด L _{eq} (dB(A))	ระดับเสียง ^{1/4} ขณะไม่มี การรบกวน L _{eq} (dB(A))	ระดับเสียงขณะมีการรบกวน		ระดับเสียงพื้นฐาน ^{1/4} L ₉₀ (dB(A))	ระดับการรบกวน	
				dB(A)			dB(A)	
				คณะกรรมการ ควบคุมมลพิษ*	กรมโรงงาน อุตสาหกรรม**		คณะกรรมการ ควบคุมมลพิษ	กรมโรงงาน อุตสาหกรรม
19/09/2023	04:25 - 04:30	59.6	55.6	60.4	60.6	49.6	10.8	11.0
	04:30 - 04:35	57.2	55.6	55.1	55.7	49.6	5.5	6.1
	04:35 - 04:40	59.1	55.6	59.5	60.1	49.6	9.9	10.5
	04:40 - 04:45	60.8	55.6	62.2	62.3	49.6	12.6	12.7
	04:45 - 04:50	61.8	55.6	63.6	63.3	49.6	14.0	13.7
	04:50 - 04:55	61.3	55.6	62.9	62.8	49.6	13.3	13.2
	04:55 - 05:00	60.4	55.6	61.7	61.9	49.6	12.1	12.3
	05:00 - 05:05	60.9	55.6	62.4	62.4	49.6	12.8	12.8
	05:05 - 05:10	60.9	55.6	62.4	62.4	49.6	12.8	12.8
	05:10 - 05:15	61.6	55.6	63.3	63.1	49.6	13.7	13.5
	05:15 - 05:20	60.0	55.6	61.0	61.0	49.6	11.4	11.4
	05:20 - 05:25	61.9	55.6	63.7	63.4	49.6	14.1	13.8
	05:25 - 05:30	62.0	55.6	63.9	63.5	49.6	14.3	13.9
	05:30 - 05:35	60.4	55.6	61.7	61.9	49.6	12.1	12.3
	05:35 - 05:40	61.9	55.6	63.7	63.4	49.6	14.1	13.8
	05:40 - 05:45	62.5	55.6	64.5	64.5	49.6	14.9	14.9
	05:45 - 05:50	62.7	55.6	64.8	64.7	49.6	15.2	15.1
	05:50 - 05:55	63.3	55.6	65.5	65.8	49.6	15.9	16.2
05:55 - 06:00	63.4	55.6	65.6	65.9	49.6	16.0	16.3	
06:00 - 07:00	63.4	60.5	60.3	60.4	56.1	4.2	4.3	
07:00 - 08:00	63.8	60.5	61.1	60.8	56.1	5.0	4.7	
08:00 - 09:00	62.1	60.5	57.0	57.6	56.1	0.9	1.5	
มาตรฐานเสียงรบกวน ^{1/1,2}							10	

REMARK :

- ^{1/1} Notification of Office of The National Environmental Board Volume 29 B.E. 2550 (2007)
^{1/2} Notification of Ministry of the Industry B.E. 2548 (2005)
^{1/3} Start Time
^{1/4} Measuring Date and Time : 25/09/2023 (Day Time : 10:00 - 11:00, Night Time : 23:00 - 23:05)
* Measurement Follow The Announcement of The Pollution Control Board B.E. 2565 (2022)
** Measurement Follow The Notification of the Department of Industrial Works B.E. 2553 (2010)
*** Parameter Outside The Scope of The Notification of The Department of Industrial Works
(Measurement By Mr. Tummarut Chonkham)



บริษัท อีสเทิร์นไทยคอนซัลติ้ง 1992 จำกัด

Approved By.....

(MRS. WANPEN LHAOCHINDAWAT)

07/10/2023

REPORTED TEST REFER TO SUBMITTED SAMPLES ONLY
THIS REPORT SHALL NOT REPRODUCED EXCEPT IN FULL
WITHOUT THE WRITTEN APPROVAL LABORATORY

COPY

TEST REPORT

CUSTOMER : บริษัท ปันทอง อินดัสเตรียล ปาร์ค จำกัด (มหาชน)

ADDRESS : 789 ม. 1 ต. สายหนองค้อ-แหลมฉบัง ต. หนองขาม อ. ศรีราชา จ. ชลบุรี 20230

SAMPLE SOURCE : ปันทอง อินดัสเตรียล ปาร์ค (โครงการ 5)

SAMPLE POINT : หมู่ที่ 3 บ้านเขาคันทรง (N1)

PARAMETER*** : ระดับการรบกวน

SAMPLE NO. : 29491

DETERMINATION METHOD : ISO 1996-1:2016

MEASURING DATE : 19-20/09/2023

INSTRUMENT : Integrated Sound Level Meter

RECEIVED DATE : 26/09/2023

S/N 01120945 : Class 1

REPORTED DATE : 07/10/2023

วัน / เวลา ของระดับเสียง ขณะเกิดเสียง ของแหล่งกำเนิด		ระดับเสียง ขณะเกิดเสียง ของแหล่งกำเนิด L _{eq} (dB(A))	ระดับเสียง ^{1/4} ขณะไม่มี การรบกวน L _{eq} (dB(A))	ระดับเสียงขณะมีการรบกวน		ระดับเสียงพื้นฐาน ^{1/4} L ₉₀ (dB(A))	ระดับการรบกวน	
				dB(A)			dB(A)	
				คณะกรรมการ ควบคุมมลพิษ*	กรมโรงงาน อุตสาหกรรม**		คณะกรรมการ ควบคุมมลพิษ	กรมโรงงาน อุตสาหกรรม
19/09/2023	09:00 - 10:00 ¹³	63.4	60.5	60.3	60.4	56.1	4.2	4.3
	10:00 - 11:00	63.0	60.5	59.4	60.0	56.1	3.3	3.9
	11:00 - 12:00	62.6	60.5	58.4	58.1	56.1	2.3	2.0
	12:00 - 13:00	61.9	60.5	56.3	54.9	56.1	0.2	-
	13:00 - 14:00	61.6	60.5	55.1	54.6	56.1	-	-
	14:00 - 15:00	61.5	60.5	54.6	54.5	56.1	-	-
	15:00 - 16:00	62.1	60.5	57.0	57.6	56.1	0.9	1.5
	16:00 - 17:00	61.9	60.5	56.3	54.9	56.1	0.2	-
	17:00 - 18:00	64.1	60.5	61.6	62.1	56.1	5.5	6.0
	18:00 - 19:00	60.9	60.5	50.3	53.9	56.1	-	-
	19:00 - 20:00	61.0	60.5	51.4	54.0	56.1	-	-
	20:00 - 21:00	60.6	60.5	44.2	53.6	56.1	-	-
	21:00 - 22:00	57.8	60.5	57.2	50.8	56.1	1.1	-
	22:00 - 22:05	57.7	55.6	56.5	56.2	49.6	6.9	6.6
	22:05 - 22:10	59.5	55.6	60.2	60.5	49.6	10.6	10.9
	22:10 - 22:15	56.8	55.6	53.6	52.8	49.6	4.0	3.2
	22:15 - 22:20	57.1	55.6	54.8	55.6	49.6	5.2	6.0
	22:20 - 22:25	59.0	55.6	59.3	59.0	49.6	9.7	9.4
	22:25 - 22:30	57.8	55.6	56.8	56.3	49.6	7.2	6.7
	22:30 - 22:35	57.1	55.6	54.8	55.6	49.6	5.2	6.0
	22:35 - 22:40	57.7	55.6	56.5	56.2	49.6	6.9	6.6
	22:40 - 22:45	57.0	55.6	54.4	53.0	49.6	4.8	3.4
	22:45 - 22:50	58.7	55.6	58.8	58.7	49.6	9.2	9.1
	22:50 - 22:55	56.4	55.6	51.7	52.4	49.6	2.1	2.8
	22:55 - 23:00	57.0	55.6	54.4	53.0	49.6	4.8	3.4
	23:00 - 23:05	58.8	55.6	59.0	58.8	49.6	9.4	9.2
23:05 - 23:10	55.0	55.6	49.7	51.0	49.6	0.1	1.4	
23:10 - 23:15	56.3	55.6	51.0	52.3	49.6	1.4	2.7	
23:15 - 23:20	56.1	55.6	49.5	52.1	49.6	-	2.5	
23:20 - 23:25	57.0	55.6	54.4	53.0	49.6	4.8	3.4	
มาตรฐานเสียงรบกวน ^{1,2}							10	

TEST REPORT

CUSTOMER : บริษัท ปันทอง อินดัสเตรียล ปาร์ค จำกัด (มหาชน)

ADDRESS : 789 ม. 1 ถ. สายหนองค้อ-แหลมฉบัง ต. หนองขาม อ. ศรีราชา จ. ชลบุรี 20230

SAMPLE SOURCE : ปันทอง อินดัสเตรียล ปาร์ค (โครงการ 5)

SAMPLE POINT : หมู่ที่ 3 บ้านเขาลั่นทรง (N1)

PARAMETER*** : ระดับการรบกวน

DETERMINATION METHOD : ISO 1996-1:2016

INSTRUMENT : Integrated Sound Level Meter

S/N 01120945 : Class I

SAMPLE NO. : 29491

MEASURING DATE : 19-20/09/2023

RECEIVED DATE : 26/09/2023

REPORTED DATE : 07/10/2023

วัน / เวลา ของระดับเสียง ขณะเกิดเสียง ของแหล่งกำเนิด		ระดับเสียง ขณะเกิดเสียง ของแหล่งกำเนิด L _{eq} (dB(A))	ระดับเสียง ^{1/4} ขณะไม่มี การรบกวน L _{eq} (dB(A))	ระดับเสียงขณะมีการรบกวน		ระดับเสียงพื้นฐาน ^{1/4} L ₉₀ (dB(A))	ระดับการรบกวน	
				dB(A)			dB(A)	
				คณะกรรมการ ควบคุมมลพิษ*	กรมโรงงาน อุตสาหกรรม**		คณะกรรมการ ควบคุมมลพิษ	กรมโรงงาน อุตสาหกรรม
20/09/2023	01:55 - 02:00	58.0	55.6	57.3	56.5	49.6	7.7	6.9
	02:00 - 02:05	55.1	55.6	49.0	51.1	49.6	-	1.5
	02:05 - 02:10	52.1	55.6	56.0	48.1	49.6	6.4	-
	02:10 - 02:15	53.0	55.6	55.1	49.0	49.6	5.5	-
	02:15 - 02:20	53.4	55.6	54.6	49.4	49.6	5.0	-
	02:20 - 02:25	53.1	55.6	55.0	49.1	49.6	5.4	-
	02:25 - 02:30	52.9	55.6	55.3	48.9	49.6	5.7	-
	02:30 - 02:35	53.5	55.6	54.4	49.5	49.6	4.8	-
	02:35 - 02:40	54.9	55.6	50.3	50.9	49.6	0.7	1.3
	02:40 - 02:45	52.0	55.6	56.1	48.0	49.6	6.5	-
	02:45 - 02:50	56.2	55.6	50.3	52.2	49.6	0.7	2.6
	02:50 - 02:55	56.6	55.6	52.7	52.6	49.6	3.1	3.0
	02:55 - 03:00	55.3	55.6	46.8	51.3	49.6	-	1.7
	03:00 - 03:05	54.1	55.6	53.3	50.1	49.6	3.7	0.5
	03:05 - 03:10	53.4	55.6	54.6	49.4	49.6	5.0	-
	03:10 - 03:15	55.8	55.6	45.3	51.8	49.6	-	2.2
	03:15 - 03:20	53.3	55.6	54.7	49.3	49.6	5.1	-
	03:20 - 03:25	54.7	55.6	51.3	50.7	49.6	1.7	1.1
	03:25 - 03:30	57.2	55.6	55.1	55.7	49.6	5.5	6.1
	03:30 - 03:35	51.6	55.6	56.4	47.6	49.6	6.8	-
	03:35 - 03:40	54.7	55.6	51.3	50.7	49.6	1.7	1.1
	03:40 - 03:45	55.6	55.6	32.2	51.6	49.6	-	2.0
	03:45 - 03:50	55.0	55.6	49.7	51.0	49.6	0.1	1.4
	03:50 - 03:55	53.1	55.6	55.0	49.1	49.6	5.4	-
	03:55 - 04:00	56.0	55.6	48.4	52.0	49.6	-	2.4
04:00 - 04:05	56.8	55.6	53.6	52.8	49.6	4.0	3.2	
04:05 - 04:10	55.0	55.6	49.7	51.0	49.6	0.1	1.4	
04:10 - 04:15	54.7	55.6	51.3	50.7	49.6	1.7	1.1	
04:15 - 04:20	54.4	55.6	52.4	50.4	49.6	2.8	0.8	
04:20 - 04:25	55.1	55.6	49.0	51.1	49.6	-	1.5	
มาตรฐานเสียงรบกวน ^{1/1,2}							10	

REPORTED TEST REFER TO SUBMITTED SAMPLES ONLY

THIS REPORT SHALL NOT REPRODUCED EXCEPT IN FULL

WITHOUT THE WRITTEN APPROVAL LABORATORY

COPY

TEST REPORT

CUSTOMER : บริษัท ปันทอง อินดัสเตรียล ปาร์ค จำกัด (มหาชน)
ADDRESS : 789 ม. 1 ถ. สายหนองค้อ-แหลมฉบัง ต. หนองขาม อ. ศรีราชา จ. ชลบุรี 20230
SAMPLE SOURCE : ปันทอง อินดัสเตรียล ปาร์ค (โครงการ 5)
SAMPLE POINT : หมู่ที่ 3 บ้านเขาคันทรง (N1)
PARAMETER*** : ระดับการรบกวน
DETERMINATION METHOD : ISO 1996-1:2016
INSTRUMENT : Integrated Sound Level Meter
S/N 01120945 : Class 1

SAMPLE NO. : 29491
MEASURING DATE : 19-20/09/2023
RECEIVED DATE : 26/09/2023
REPORTED DATE : 07/10/2023

วัน / เวลา ของระดับเสียง ขณะเกิดเสียง ของแหล่งกำเนิด		ระดับเสียง ขณะเกิดเสียง ของแหล่งกำเนิด L _{eq} (dB(A))	ระดับเสียง ^{1/} ขณะไม่มี การรบกวน L _{eq} (dB(A))	ระดับเสียงขณะมีการรบกวน		ระดับเสียงพื้นฐาน ^{4/} L ₉₀ (dB(A))	ระดับการรบกวน	
				dB(A)			dB(A)	
				คณะกรรมการ ควบคุมมลพิษ*	กรมโรงงาน อุตสาหกรรม**		คณะกรรมการ ควบคุมมลพิษ	กรมโรงงาน อุตสาหกรรม
20/09/2023	04:25 - 04:30	55.5	55.6	42.2	51.5	49.6	-	1.9
	04:30 - 04:35	56.1	55.6	49.5	52.1	49.6	-	2.5
	04:35 - 04:40	58.3	55.6	58.0	58.3	49.6	8.4	8.7
	04:40 - 04:45	56.1	55.6	49.5	52.1	49.6	-	2.5
	04:45 - 04:50	57.2	55.6	55.1	55.7	49.6	5.5	6.1
	04:50 - 04:55	56.2	55.6	50.3	52.2	49.6	0.7	2.6
	04:55 - 05:00	57.6	55.6	56.3	56.1	49.6	6.7	6.5
	05:00 - 05:05	56.8	55.6	53.6	52.8	49.6	4.0	3.2
	05:05 - 05:10	57.0	55.6	54.4	53.0	49.6	4.8	3.4
	05:10 - 05:15	59.4	55.6	60.1	60.4	49.6	10.5	10.8
	05:15 - 05:20	58.0	55.6	57.3	56.5	49.6	7.7	6.9
	05:20 - 05:25	57.0	55.6	54.4	53.0	49.6	4.8	3.4
	05:25 - 05:30	55.9	55.6	47.1	51.9	49.6	-	2.3
	05:30 - 05:35	56.8	55.6	53.6	52.8	49.6	4.0	3.2
	05:35 - 05:40	57.3	55.6	55.4	55.8	49.6	5.8	6.2
	05:40 - 05:45	58.8	55.6	59.0	58.8	49.6	9.4	9.2
	05:45 - 05:50	56.8	55.6	53.6	52.8	49.6	4.0	3.2
05:50 - 05:55	56.7	55.6	53.2	52.7	49.6	3.6	3.1	
05:55 - 06:00	58.3	55.6	58.0	58.3	49.6	8.4	8.7	
06:00 - 07:00	60.6	60.5	44.2	53.6	56.1	-	-	
07:00 - 08:00	62.5	60.5	58.2	58.0	56.1	2.1	1.9	
08:00 - 09:00	62.0	60.5	56.7	57.5	56.1	0.6	1.4	
มาตรฐานเสียงรบกวน ^{1/,2}							10	

REMARK :

^{1/} Notification of Office of The National Environmental Board Volume 29 B.E. 2550 (2007)^{2/} Notification of Ministry of the Industry B.E. 2548 (2005)^{3/} Start Time^{4/} Measuring Date and Time : 25/09/2023 (Day Time : 10:00 - 11:00, Night Time : 23:00 - 23:05)

* Measurement Follow The Announcement of The Pollution Control Board B.E. 2565 (2022)

** Measurement Follow The Notification of The Department of Industrial Works B.E. 2553 (2010)

*** Parameter Outside The Scope of The Regulation of Law Department of Industrial Works
(Measurement By Mr. Tummarat Phongsakulchai)

บริษัท อีสเทิร์นไทยคอนซัลติ้ง 1992 จำกัด

Approved By

(MRS. WANPEN LHAOCHINDAWAT)

07/10/2023

REPORTED TEST REFER TO SUBMITTED SAMPLES ONLY
THIS REPORT SHALL NOT REPRODUCED EXCEPT IN FULL
WITHOUT THE WRITTEN APPROVAL LABORATORY

COPY

TEST REPORT

CUSTOMER : บริษัท ปันทอง อินดัสเตรียล ปาร์ค จำกัด (มหาชน)
ADDRESS : 789 ม. 1 ถ. สายหนองค้อ-แหลมฉบัง ต. หนองขาม อ. ศรีราชา จ. ชลบุรี 20230
SAMPLE SOURCE : ปันทอง อินดัสเตรียล ปาร์ค (โครงการ 5)
SAMPLE POINT : หมู่ที่ 3 บ้านเขาลั่นทรง (NI)
PARAMETER*** : ระดับการรบกวน
DETERMINATION METHOD : ISO 1996-1:2016
INSTRUMENT : Integrated Sound Level Meter
S/N 01120945 : Class 1

SAMPLE NO. : 29492
MEASURING DATE : 20-21/09/2023
RECEIVED DATE : 26/09/2023
REPORTED DATE : 07/10/2023

วัน / เวลา ของระดับเสียง ขณะเกิดเสียง ของแหล่งกำเนิด		ระดับเสียง ขณะเกิดเสียง ของแหล่งกำเนิด L _{eq} (dB(A))	ระดับเสียง ^{1/4} ขณะไม่มี การรบกวน L _{eq} (dB(A))	ระดับเสียงขณะมีการรบกวน		ระดับเสียงพื้นฐาน ^{1/4} L ₉₀ (dB(A))	ระดับการรบกวน	
				dB(A)			dB(A)	
				คณะกรรมการ ควบคุมมลพิษ*	กรมโรงงาน อุตสาหกรรม**		คณะกรรมการ ควบคุมมลพิษ	กรมโรงงาน อุตสาหกรรม
20/09/2023	09:00 - 10:00 ³	61.2	60.5	52.9	54.2	56.1	-	-
	10:00 - 11:00	61.5	60.5	54.6	54.5	56.1	-	-
	11:00 - 12:00	62.2	60.5	57.3	57.7	56.1	1.2	1.6
	12:00 - 13:00	61.9	60.5	56.3	54.9	56.1	0.2	-
	13:00 - 14:00	61.8	60.5	55.9	54.8	56.1	-	-
	14:00 - 15:00	62.4	60.5	57.9	57.9	56.1	1.8	1.8
	15:00 - 16:00	60.6	60.5	44.2	53.6	56.1	-	-
	16:00 - 17:00	64.9	60.5	62.9	62.9	56.1	6.8	6.8
	17:00 - 18:00	64.9	60.5	62.9	62.9	56.1	6.8	6.8
	18:00 - 19:00	62.1	60.5	57.0	57.6	56.1	0.9	1.5
	19:00 - 20:00	61.1	60.5	52.2	54.1	56.1	-	-
	20:00 - 21:00	60.8	60.5	49.0	53.8	56.1	-	-
	21:00 - 22:00	59.9	60.5	51.6	52.9	56.1	-	-
	22:00 - 22:05	56.0	55.6	48.4	52.0	49.6	-	2.4
	22:05 - 22:10	58.8	55.6	59.0	58.8	49.6	9.4	9.2
	22:10 - 22:15	55.9	55.6	47.1	51.9	49.6	-	2.3
	22:15 - 22:20	56.4	55.6	51.7	52.4	49.6	2.1	2.8
	22:20 - 22:25	57.0	55.6	54.4	53.0	49.6	4.8	3.4
	22:25 - 22:30	57.3	55.6	55.4	55.8	49.6	5.8	6.2
	22:30 - 22:35	56.8	55.6	53.6	52.8	49.6	4.0	3.2
	22:35 - 22:40	56.8	55.6	53.6	52.8	49.6	4.0	3.2
	22:40 - 22:45	55.1	55.6	49.0	51.1	49.6	-	1.5
	22:45 - 22:50	58.8	55.6	59.0	58.8	49.6	9.4	9.2
	22:50 - 22:55	55.8	55.6	45.3	51.8	49.6	-	2.2
	22:55 - 23:00	58.1	55.6	57.5	58.1	49.6	7.9	8.5
23:00 - 23:05	56.3	55.6	51.0	52.3	49.6	1.4	2.7	
23:05 - 23:10	56.1	55.6	49.5	52.1	49.6	-	2.5	
23:10 - 23:15	57.9	55.6	57.0	56.4	49.6	7.4	6.8	
23:15 - 23:20	56.4	55.6	51.7	52.4	49.6	2.1	2.8	
23:20 - 23:25	58.1	55.6	57.5	58.1	49.6	7.9	8.5	
มาตรฐานเสียงรบกวน ^{11,12}							10	

TEST REPORT

CUSTOMER : บริษัท ปันทอง อินดัสเตรียล ปาร์ค จำกัด (มหาชน)

ADDRESS : 789 ม. 1 ต. สายหนองค้อ-แหลมบัว ต. หนองขาม อ. ศรีราชา จ. ชลบุรี 20230

SAMPLE SOURCE : ปันทอง อินดัสเตรียล ปาร์ค (โครงการ 5)

SAMPLE POINT : หมู่ที่ 3 บ้านเขาลั่นทรง (N1)

PARAMETER*** : ระดับการรบกวน

DETERMINATION METHOD : ISO 1996-1:2016

INSTRUMENT : Integrated Sound Level Meter

S/N 01120945 : Class I

SAMPLE NO. : 29492

MEASURING DATE : 20-21/09/2023

RECEIVED DATE : 26/09/2023

REPORTED DATE : 07/10/2023

วัน / เวลา ของระดับเสียง ขณะเกิดเสียง ของแหล่งกำเนิด		ระดับเสียง ขณะเกิดเสียง ของแหล่งกำเนิด L _{eq} (dB(A))	ระดับเสียง ^{1/4} ขณะไม่มี การรบกวน L _{eq} (dB(A))	ระดับเสียงขณะมีการรบกวน		ระดับเสียงพื้นฐาน ^{1/4} L ₉₀ (dB(A))	ระดับการรบกวน	
				dB(A)			dB(A)	
				คณะกรรมการ ควบคุมมลพิษ*	กรมโรงงาน อุตสาหกรรม**		คณะกรรมการ ควบคุมมลพิษ	กรมโรงงาน อุตสาหกรรม
20/09/2023	23:25 - 23:30	54.2	55.6	53.0	50.2	49.6	3.4	0.6
	23:30 - 23:35	53.4	55.6	54.6	49.4	49.6	5.0	-
	23:35 - 23:40	56.3	55.6	51.0	52.3	49.6	1.4	2.7
	23:40 - 23:45	55.6	55.6	32.2	51.6	49.6	-	2.0
	23:45 - 23:50	54.3	55.6	52.7	50.3	49.6	3.1	0.7
	23:50 - 23:55	55.0	55.6	49.7	51.0	49.6	0.1	1.4
	23:55 - 00:00	55.3	55.6	46.8	51.3	49.6	-	1.7
21/09/2023	00:00 - 00:05	55.8	55.6	45.3	51.8	49.6	-	2.2
	00:05 - 00:10	61.8	55.6	63.6	63.3	49.6	14.0	13.7
	00:10 - 00:15	57.6	55.6	56.3	56.1	49.6	6.7	6.5
	00:15 - 00:20	56.3	55.6	51.0	52.3	49.6	1.4	2.7
	00:20 - 00:25	57.0	55.6	54.4	53.0	49.6	4.8	3.4
	00:25 - 00:30	54.6	55.6	51.7	50.6	49.6	2.1	1.0
	00:30 - 00:35	55.2	55.6	48.0	51.2	49.6	-	1.6
	00:35 - 00:40	54.6	55.6	51.7	50.6	49.6	2.1	1.0
	00:40 - 00:45	55.6	55.6	32.2	51.6	49.6	-	2.0
	00:45 - 00:50	56.6	55.6	52.7	52.6	49.6	3.1	3.0
	00:50 - 00:55	53.6	55.6	54.3	49.6	49.6	4.7	0.0
	00:55 - 01:00	56.6	55.6	52.7	52.6	49.6	3.1	3.0
	01:00 - 01:05	53.5	55.6	54.4	49.5	49.6	4.8	-
	01:05 - 01:10	54.8	55.6	50.9	50.8	49.6	1.3	1.2
	01:10 - 01:15	60.0	55.6	61.0	61.0	49.6	11.4	11.4
	01:15 - 01:20	54.8	55.6	50.9	50.8	49.6	1.3	1.2
	01:20 - 01:25	53.8	55.6	53.9	49.8	49.6	4.3	0.2
	01:25 - 01:30	55.4	55.6	45.1	51.4	49.6	-	1.8
	01:30 - 01:35	56.7	55.6	53.2	52.7	49.6	3.6	3.1
	01:35 - 01:40	57.7	55.6	56.5	56.2	49.6	6.9	6.6
	01:40 - 01:45	56.2	55.6	50.3	52.2	49.6	0.7	2.6
	01:45 - 01:50	55.4	55.6	45.1	51.4	49.6	-	1.8
	01:50 - 01:55	53.8	55.6	53.9	49.8	49.6	4.3	0.2
มาตรฐานเสียงรบกวน ^{1/1,2}							10	

Request No. LA66-R1005

Report No. R6610-0105

TEST REPORT

CUSTOMER : บริษัท ปันทอง อินดัสเตรียล ปาร์ค จำกัด (มหาชน)

ADDRESS : 789 ม. 1 ต. สายหนองค้อ-แหลมฉบัง ต. หนองขาม อ. ศรีราชา จ. ชลบุรี 20230

SAMPLE SOURCE : ปันทอง อินดัสเตรียล ปาร์ค (โครงการ 5)

SAMPLE POINT : หมู่ที่ 3 บ้านเขาคันทรง (N1)

PARAMETER*** : ระดับการรบกวน

SAMPLE NO. : 29492

DETERMINATION METHOD : ISO 1996-1:2016

MEASURING DATE : 20-21/09/2023

INSTRUMENT : Integrated Sound Level Meter

RECEIVED DATE : 26/09/2023

S/N 01120945 : Class I

REPORTED DATE : 07/10/2023

วัน / เวลา ของระดับเสียง ขณะเกิดเสียง ของแหล่งกำเนิด		ระดับเสียง ขณะเกิดเสียง ของแหล่งกำเนิด L _{eq} (dB(A))	ระดับเสียง ^{/4} ขณะไม่มี การรบกวน L _{eq} (dB(A))	ระดับเสียงขณะมีการรบกวน		ระดับเสียงพื้นฐาน ^{/4} L ₉₀ (dB(A))	ระดับการรบกวน	
				dB(A)			dB(A)	
				คณะกรรมการ ควบคุมมลพิษ*	กรมโรงงาน อุตสาหกรรม**		คณะกรรมการ ควบคุมมลพิษ	กรมโรงงาน อุตสาหกรรม
21/09/2023	01:55 - 02:00	55.4	55.6	45.1	51.4	49.6	-	1.8
	02:00 - 02:05	54.2	55.6	53.0	50.2	49.6	3.4	0.6
	02:05 - 02:10	54.1	55.6	53.3	50.1	49.6	3.7	0.5
	02:10 - 02:15	55.3	55.6	46.8	51.3	49.6	-	1.7
	02:15 - 02:20	53.4	55.6	54.6	49.4	49.6	5.0	-
	02:20 - 02:25	54.0	55.6	53.5	50.0	49.6	3.9	0.4
	02:25 - 02:30	53.5	55.6	54.4	49.5	49.6	4.8	-
	02:30 - 02:35	53.3	55.6	54.7	49.3	49.6	5.1	-
	02:35 - 02:40	56.3	55.6	51.0	52.3	49.6	1.4	2.7
	02:40 - 02:45	55.7	55.6	42.3	51.7	49.6	-	2.1
	02:45 - 02:50	56.4	55.6	51.7	52.4	49.6	2.1	2.8
	02:50 - 02:55	57.9	55.6	57.0	56.4	49.6	7.4	6.8
	02:55 - 03:00	54.5	55.6	52.1	50.5	49.6	2.5	0.9
	03:00 - 03:05	54.5	55.6	52.1	50.5	49.6	2.5	0.9
	03:05 - 03:10	53.1	55.6	55.0	49.1	49.6	5.4	-
	03:10 - 03:15	54.6	55.6	51.7	50.6	49.6	2.1	1.0
	03:15 - 03:20	53.3	55.6	54.7	49.3	49.6	5.1	-
	03:20 - 03:25	54.6	55.6	51.7	50.6	49.6	2.1	1.0
	03:25 - 03:30	52.3	55.6	55.9	48.3	49.6	6.3	-
	03:30 - 03:35	53.7	55.6	54.1	49.7	49.6	4.5	0.1
	03:35 - 03:40	56.2	55.6	50.3	52.2	49.6	0.7	2.6
	03:40 - 03:45	55.6	55.6	32.2	51.6	49.6	-	2.0
	03:45 - 03:50	54.4	55.6	52.4	50.4	49.6	2.8	0.8
	03:50 - 03:55	54.1	55.6	53.3	50.1	49.6	3.7	0.5
	03:55 - 04:00	56.7	55.6	53.2	52.7	49.6	3.6	3.1
	04:00 - 04:05	54.1	55.6	53.3	50.1	49.6	3.7	0.5
04:05 - 04:10	54.9	55.6	50.3	50.9	49.6	0.7	1.3	
04:10 - 04:15	54.8	55.6	50.9	50.8	49.6	1.3	1.2	
04:15 - 04:20	56.3	55.6	51.0	52.3	49.6	1.4	2.7	
04:20 - 04:25	55.6	55.6	32.2	51.6	49.6	-	2.0	
มาตรฐานเสียงรบกวน ^{1/, 1/2}							10	

REPORTED TEST REFER TO SUBMITTED SAMPLES ONLY
THIS REPORT SHALL NOT REPRODUCED EXCEPT IN FULL
WITHOUT THE WRITTEN APPROVAL LABORATORY

COPY

Request No. LA66-R1005

Report No. R6610-0105

TEST REPORT

CUSTOMER : บริษัท ปันทอง อินดัสเตรียล ปาร์ค จำกัด (มหาชน)
ADDRESS : 789 ม. 1 ต. สายหนองค้อ-แหลมฉิม ต. หนองขาม อ. ศรีราชา จ. ชลบุรี 20230
SAMPLE SOURCE : ปันทอง อินดัสเตรียล ปาร์ค (โครงการ 5)
SAMPLE POINT : หมู่ที่ 3 บ้านเขาคันทรง (N1)
PARAMETER*** : ระดับการรบกวน
DETERMINATION METHOD : ISO 1996-1:2016
INSTRUMENT : Integrated Sound Level Meter
S/N 01120945 : Class 1

SAMPLE NO. : 29492
MEASURING DATE : 20-21/09/2023
RECEIVED DATE : 26/09/2023
REPORTED DATE : 07/10/2023

วัน / เวลา		ระดับเสียง	ระดับเสียง ^{1/4}	ระดับเสียงขณะมีการรบกวน		ระดับเสียงพื้นฐาน ^{1/4}	ระดับการรบกวน	
ของระดับเสียง		ขณะเกิดเสียง	ขณะไม่มี	dB(A)			dB(A)	
ขณะเกิดเสียง		ของแหล่งกำเนิด	การรบกวน	คณะกรรมการ	กรมโรงงาน		L ₉₀ (dB(A))	คณะกรรมการ
ของแหล่งกำเนิด		L _{eq} (dB(A))	L _{eq} (dB(A))	ควบคุมมลพิษ*	อุตสาหกรรม**	ควบคุมมลพิษ		อุตสาหกรรม
21/09/2023	04:25 - 04:30	54.6	55.6	51.7	50.6	49.6	2.1	1.0
	04:30 - 04:35	53.1	55.6	55.0	49.1	49.6	5.4	-
	04:35 - 04:40	55.4	55.6	45.1	51.4	49.6	-	1.8
	04:40 - 04:45	54.8	55.6	50.9	50.8	49.6	1.3	1.2
	04:45 - 04:50	56.8	55.6	53.6	52.8	49.6	4.0	3.2
	04:50 - 04:55	55.1	55.6	49.0	51.1	49.6	-	1.5
	04:55 - 05:00	53.6	55.6	54.3	49.6	49.6	4.7	0.0
	05:00 - 05:05	58.3	55.6	58.0	58.3	49.6	8.4	8.7
	05:05 - 05:10	57.0	55.6	54.4	53.0	49.6	4.8	3.4
	05:10 - 05:15	55.5	55.6	42.2	51.5	49.6	-	1.9
	05:15 - 05:20	57.1	55.6	54.8	55.6	49.6	5.2	6.0
	05:20 - 05:25	58.7	55.6	58.8	58.7	49.6	9.2	9.1
	05:25 - 05:30	57.5	55.6	56.0	56.0	49.6	6.4	6.4
	05:30 - 05:35	56.6	55.6	52.7	52.6	49.6	3.1	3.0
	05:35 - 05:40	59.1	55.6	59.5	60.1	49.6	9.9	10.5
	05:40 - 05:45	57.7	55.6	56.5	56.2	49.6	6.9	6.6
	05:45 - 05:50	57.1	55.6	54.8	55.6	49.6	5.2	6.0
	05:50 - 05:55	59.4	55.6	60.1	60.4	49.6	10.5	10.8
05:55 - 06:00	57.0	55.6	54.4	53.0	49.6	4.8	3.4	
06:00 - 07:00	60.8	60.5	49.0	53.8	56.1	-	-	
07:00 - 08:00	63.0	60.5	59.4	60.0	56.1	3.3	3.9	
08:00 - 09:00	62.1	60.5	57.0	57.6	56.1	0.9	1.5	
มาตรฐานเสียงรบกวน ^{1/1,2}							10	

REMARK :

^{1/1} Notification of Office of The National Environmental Board Volume 29 B.E. 2550 (2007)^{1/2} Notification of Ministry of the Industry B.E. 2548 (2005)^{1/3} Start Time^{1/4} Measuring Date and Time : 25/09/2023 (Day Time : 10:00 - 11:00, Night Time : 23:00 - 23:05)

* Measurement Follow The Announcement of the Pollution Control Board B.E. 2565 (2022)

** Measurement Follow The Notification of the Department of Industrial Works B.E. 2553 (2010)

*** Parameter Outside The Scope of The Regulation of The Department of Industrial Works

(Measurement By Mr. Tummarut Pongkhum)



บริษัท อีสเทิร์นไทยคอนซัลติ้ง 1992 จำกัด

Approved By



(MRS. WANPEN LHAOCHINDAWAT)

07/10/2023

REPORTED TEST REFER TO SUBMITTED SAMPLES ONLY
THIS REPORT SHALL NOT REPRODUCED EXCEPT IN FULL
WITHOUT THE WRITTEN APPROVAL LABORATORY



TEST REPORT

CUSTOMER : บริษัท ปันทอง อินดัสเตรียล ปาร์ค จำกัด (มหาชน)

ADDRESS : 789 ม. 1 ต. สายหนองค้อ-แหลมฉบัง ต. หนองขาม อ. ศรีราชา จ. ชลบุรี 20230

SAMPLE SOURCE : ปันทอง อินดัสเตรียล ปาร์ค (โครงการ 5)

SAMPLE POINT : หมู่ที่ 3 บ้านเขาคันทรง (NI)

PARAMETER*** : ระดับการรบกวน

SAMPLE NO. : 29493

DETERMINATION METHOD : ISO 1996-1:2016

MEASURING DATE : 21-22/09/2023

INSTRUMENT : Integrated Sound Level Meter

RECEIVED DATE : 26/09/2023

S/N 01120945 : Class 1

REPORTED DATE : 07/10/2023

วัน / เวลา ของระดับเสียง ขณะเกิดเสียง ของแหล่งกำเนิด		ระดับเสียง ขณะเกิดเสียง ของแหล่งกำเนิด L _{eq} (dB(A))	ระดับเสียง ^{1/4} ขณะไม่มี การรบกวน L _{eq} (dB(A))	ระดับเสียงขณะมีการรบกวน		ระดับเสียงพื้นฐาน ^{1/4} L ₉₀ (dB(A))	ระดับการรบกวน	
				dB(A)			dB(A)	
				คณะกรรมการ ควบคุมมลพิษ*	กรมโรงงาน อุตสาหกรรม**		คณะกรรมการ ควบคุมมลพิษ	กรมโรงงาน อุตสาหกรรม
21/09/2023	09:00 - 10:00 ³	62.0	60.5	56.7	57.5	56.1	0.6	1.4
	10:00 - 11:00	62.0	60.5	56.7	57.5	56.1	0.6	1.4
	11:00 - 12:00	61.8	60.5	55.9	54.8	56.1	-	-
	12:00 - 13:00	62.0	60.5	56.7	57.5	56.1	0.6	1.4
	13:00 - 14:00	62.0	60.5	56.7	57.5	56.1	0.6	1.4
	14:00 - 15:00	61.3	60.5	53.6	54.3	56.1	-	-
	15:00 - 16:00	61.0	60.5	51.4	54.0	56.1	-	-
	16:00 - 17:00	75.3	60.5	75.2	75.3	56.1	19.1	19.2
	17:00 - 18:00	67.3	60.5	66.3	66.3	56.1	10.2	10.2
	18:00 - 19:00	62.8	60.5	58.9	58.3	56.1	2.8	2.2
	19:00 - 20:00	63.6	60.5	60.7	60.6	56.1	4.6	4.5
	20:00 - 21:00	61.8	60.5	55.9	54.8	56.1	-	-
	21:00 - 22:00	59.2	60.5	54.6	52.2	56.1	-	-
	22:00 - 22:05	59.6	55.6	60.4	60.6	49.6	10.8	11.0
	22:05 - 22:10	59.0	55.6	59.3	59.0	49.6	9.7	9.4
	22:10 - 22:15	59.0	55.6	59.3	59.0	49.6	9.7	9.4
	22:15 - 22:20	59.5	55.6	60.2	60.5	49.6	10.6	10.9
	22:20 - 22:25	59.0	55.6	59.3	59.0	49.6	9.7	9.4
	22:25 - 22:30	58.0	55.6	57.3	56.5	49.6	7.7	6.9
	22:30 - 22:35	58.1	55.6	57.5	58.1	49.6	7.9	8.5
	22:35 - 22:40	58.5	55.6	58.4	58.5	49.6	8.8	8.9
	22:40 - 22:45	57.8	55.6	56.8	56.3	49.6	7.2	6.7
	22:45 - 22:50	59.2	55.6	59.7	60.2	49.6	10.1	10.6
	22:50 - 22:55	58.9	55.6	59.2	58.9	49.6	9.6	9.3
	22:55 - 23:00	57.7	55.6	56.5	56.2	49.6	6.9	6.6
	23:00 - 23:05	56.7	55.6	53.2	52.7	49.6	3.6	3.1
23:05 - 23:10	59.8	55.6	60.7	60.8	49.6	11.1	11.2	
23:10 - 23:15	58.0	55.6	57.3	56.5	49.6	7.7	6.9	
23:15 - 23:20	59.3	55.6	59.9	60.3	49.6	10.3	10.7	
23:20 - 23:25	58.5	55.6	58.4	58.5	49.6	8.8	8.9	
มาตรฐานเสียงรบกวน ^{1/,1/2}							10	

TEST REPORT

CUSTOMER : บริษัท ปันทอง อินดัสเตรียล ปาร์ค จำกัด (มหาชน)
 ADDRESS : 789 ม. 1 ถ. สายหนองค้อ-แหลมฉบัง ต. หนองขาม อ. ศรีราชา จ. ชลบุรี 20230
 SAMPLE SOURCE : ปันทอง อินดัสเตรียล ปาร์ค (โครงการ 5)
 SAMPLE POINT : หมู่ที่ 3 บ้านเขาคันทรง (N1)
 PARAMETER*** : ระดับการรบกวน
 DETERMINATION METHOD : ISO 1996-1:2016
 INSTRUMENT : Integrated Sound Level Meter
 S/N 01120945 : Class 1

SAMPLE NO. : 29493
 MEASURING DATE : 21-22/09/2023
 RECEIVED DATE : 26/09/2023
 REPORTED DATE : 07/10/2023

วัน / เวลา ของระดับเสียง ขณะเกิดเสียง ของแหล่งกำเนิด		ระดับเสียง ขณะเกิดเสียง ของแหล่งกำเนิด L _{eq} (dB(A))	ระดับเสียง ^{1/4} ขณะไม่มี การรบกวน L _{eq} (dB(A))	ระดับเสียงขณะมีการรบกวน		ระดับเสียงพื้นฐาน ^{1/4} L ₉₀ (dB(A))	ระดับการรบกวน	
				dB(A)			dB(A)	
				คณะกรรมการ ควบคุมมลพิษ*	กรมโรงงาน อุตสาหกรรม**		คณะกรรมการ ควบคุมมลพิษ	กรมโรงงาน อุตสาหกรรม
21/09/2023	23:25 - 23:30	56.1	55.6	49.5	52.1	49.6	-	2.5
	23:30 - 23:35	55.0	55.6	49.7	51.0	49.6	0.1	1.4
	23:35 - 23:40	59.2	55.6	59.7	60.2	49.6	10.1	10.6
	23:40 - 23:45	58.5	55.6	58.4	58.5	49.6	8.8	8.9
	23:45 - 23:50	56.0	55.6	48.4	52.0	49.6	-	2.4
22/09/2023	23:50 - 23:55	56.4	55.6	51.7	52.4	49.6	2.1	2.8
	23:55 - 00:00	56.8	55.6	53.6	52.8	49.6	4.0	3.2
	00:00 - 00:05	58.1	55.6	57.5	58.1	49.6	7.9	8.5
	00:05 - 00:10	58.2	55.6	57.7	58.2	49.6	8.1	8.6
	00:10 - 00:15	58.0	55.6	57.3	56.5	49.6	7.7	6.9
	00:15 - 00:20	55.7	55.6	42.3	51.7	49.6	-	2.1
	00:20 - 00:25	54.6	55.6	51.7	50.6	49.6	2.1	1.0
	00:25 - 00:30	56.6	55.6	52.7	52.6	49.6	3.1	3.0
	00:30 - 00:35	55.4	55.6	45.1	51.4	49.6	-	1.8
	00:35 - 00:40	56.9	55.6	54.0	52.9	49.6	4.4	3.3
	00:40 - 00:45	60.1	55.6	61.2	61.6	49.6	11.6	12.0
	00:45 - 00:50	54.8	55.6	50.9	50.8	49.6	1.3	1.2
	00:50 - 00:55	57.1	55.6	54.8	55.6	49.6	5.2	6.0
	00:55 - 01:00	53.4	55.6	54.6	49.4	49.6	5.0	-
	01:00 - 01:05	55.8	55.6	45.3	51.8	49.6	-	2.2
	01:05 - 01:10	53.8	55.6	53.9	49.8	49.6	4.3	0.2
	01:10 - 01:15	55.9	55.6	47.1	51.9	49.6	-	2.3
	01:15 - 01:20	57.1	55.6	54.8	55.6	49.6	5.2	6.0
	01:20 - 01:25	55.3	55.6	46.8	51.3	49.6	-	1.7
	01:25 - 01:30	54.1	55.6	53.3	50.1	49.6	3.7	0.5
	01:30 - 01:35	55.2	55.6	48.0	51.2	49.6	-	1.6
	01:35 - 01:40	55.9	55.6	47.1	51.9	49.6	-	2.3
	01:40 - 01:45	51.9	55.6	56.2	47.9	49.6	6.6	-
	01:45 - 01:50	54.7	55.6	51.3	50.7	49.6	1.7	1.1
	01:50 - 01:55	52.8	55.6	55.4	48.8	49.6	5.8	-
มาตรฐานเสียงรบกวน ^{1/1,2}							10	

TEST REPORT

CUSTOMER : บริษัท ปันทอง อินดัสเตรียล ปาร์ค จำกัด (มหาชน)

ADDRESS : 789 ม. 1 ต. สายหนองค้อ-แหลมอับัง ต. หนองขาม อ. ศรีราชา จ. ชลบุรี 20230

SAMPLE SOURCE : ปันทอง อินดัสเตรียล ปาร์ค (โครงการ 5)

SAMPLE POINT : หมู่ที่ 3 บ้านเขาคันทรง (N1)

PARAMETER*** : ระดับการรบกวน

DETERMINATION METHOD : ISO 1996-1:2016

INSTRUMENT : Integrated Sound Level Meter

S/N 01120945 : Class 1

SAMPLE NO. : 29493

MEASURING DATE : 21-22/09/2023

RECEIVED DATE : 26/09/2023

REPORTED DATE : 07/10/2023

วัน / เวลา ของระดับเสียง ขณะเกิดเสียง ของแหล่งกำเนิด		ระดับเสียง ขณะเกิดเสียง ของแหล่งกำเนิด L _{eq} (dB(A))	ระดับเสียง ^{1/4} ขณะไม่มี การรบกวน L _{eq} (dB(A))	ระดับเสียงขณะมีการรบกวน		ระดับเสียงพื้นฐาน ^{1/4} L ₉₀ (dB(A))	ระดับการรบกวน	
				dB(A)			dB(A)	
				คณะกรรมการ ควบคุมมลพิษ*	กรมโรงงาน อุตสาหกรรม**		คณะกรรมการ ควบคุมมลพิษ	กรมโรงงาน อุตสาหกรรม
22/09/2023	01:55 - 02:00	53.9	55.6	53.7	49.9	49.6	4.1	0.3
	02:00 - 02:05	52.9	55.6	55.3	48.9	49.6	5.7	-
	02:05 - 02:10	55.0	55.6	49.7	51.0	49.6	0.1	1.4
	02:10 - 02:15	53.5	55.6	54.4	49.5	49.6	4.8	-
	02:15 - 02:20	55.6	55.6	32.2	51.6	49.6	-	2.0
	02:20 - 02:25	54.4	55.6	52.4	50.4	49.6	2.8	0.8
	02:25 - 02:30	52.6	55.6	55.6	48.6	49.6	6.0	-
	02:30 - 02:35	53.4	55.6	54.6	49.4	49.6	5.0	-
	02:35 - 02:40	55.4	55.6	45.1	51.4	49.6	-	1.8
	02:40 - 02:45	54.1	55.6	53.3	50.1	49.6	3.7	0.5
	02:45 - 02:50	56.5	55.6	52.2	52.5	49.6	2.6	2.9
	02:50 - 02:55	54.1	55.6	53.3	50.1	49.6	3.7	0.5
	02:55 - 03:00	53.4	55.6	54.6	49.4	49.6	5.0	-
	03:00 - 03:05	54.4	55.6	52.4	50.4	49.6	2.8	0.8
	03:05 - 03:10	53.3	55.6	54.7	49.3	49.6	5.1	-
	03:10 - 03:15	55.3	55.6	46.8	51.3	49.6	-	1.7
	03:15 - 03:20	56.9	55.6	54.0	52.9	49.6	4.4	3.3
	03:20 - 03:25	55.6	55.6	32.2	51.6	49.6	-	2.0
	03:25 - 03:30	55.9	55.6	47.1	51.9	49.6	-	2.3
	03:30 - 03:35	55.9	55.6	47.1	51.9	49.6	-	2.3
	03:35 - 03:40	53.5	55.6	54.4	49.5	49.6	4.8	-
	03:40 - 03:45	53.4	55.6	54.6	49.4	49.6	5.0	-
	03:45 - 03:50	54.8	55.6	50.9	50.8	49.6	1.3	1.2
	03:50 - 03:55	56.7	55.6	53.2	52.7	49.6	3.6	3.1
	03:55 - 04:00	56.6	55.6	52.7	52.6	49.6	3.1	3.0
04:00 - 04:05	52.5	55.6	55.7	48.5	49.6	6.1	-	
04:05 - 04:10	56.9	55.6	54.0	52.9	49.6	4.4	3.3	
04:10 - 04:15	53.2	55.6	54.9	49.2	49.6	5.3	-	
04:15 - 04:20	55.3	55.6	46.8	51.3	49.6	-	1.7	
04:20 - 04:25	56.5	55.6	52.2	52.5	49.6	2.6	2.9	
มาตรฐานเสียงรบกวน ^{1,2}							10	

TEST REPORT

CUSTOMER : บริษัท ปันทอง อินดัสตเรียล ปาร์ค จำกัด (มหาชน)
ADDRESS : 789 ม. 1 ต. สายหนองค้อ-แหลมฉบัง ต. หนองขาม อ. ศรีราชา จ. ชลบุรี 20230
SAMPLE SOURCE : ปันทอง อินดัสตเรียล ปาร์ค (โครงการ 5)
SAMPLE POINT : หมู่ที่ 3 บ้านเขาคันทรง (N1)
PARAMETER*** : ระดับการรบกวน
DETERMINATION METHOD : ISO 1996-1:2016
INSTRUMENT : Integrated Sound Level Meter
S/N 01120945 : Class 1

SAMPLE NO. : 29493
MEASURING DATE : 21-22/09/2023
RECEIVED DATE : 26/09/2023
REPORTED DATE : 07/10/2023

วัน / เวลา ของระดับเสียง ขณะเกิดเสียง ของแหล่งกำเนิด		ระดับเสียง ขณะเกิดเสียง ของแหล่งกำเนิด L _{eq} (dB(A))	ระดับเสียง ^{1/4} ขณะไม่มี การรบกวน L _{eq} (dB(A))	ระดับเสียงขณะมีการรบกวน		ระดับเสียงพื้นฐาน ^{1/4} L ₉₀ (dB(A))	ระดับการรบกวน	
				dB(A)			dB(A)	
				คณะกรรมการ ควบคุมมลพิษ*	กรมโรงงาน อุตสาหกรรม**		คณะกรรมการ ควบคุมมลพิษ	กรมโรงงาน อุตสาหกรรม
22/09/2023	04:25 - 04:30	55.1	55.6	49.0	51.1	49.6	-	1.5
	04:30 - 04:35	56.2	55.6	50.3	52.2	49.6	0.7	2.6
	04:35 - 04:40	56.5	55.6	52.2	52.5	49.6	2.6	2.9
	04:40 - 04:45	57.2	55.6	55.1	55.7	49.6	5.5	6.1
	04:45 - 04:50	57.7	55.6	56.5	56.2	49.6	6.9	6.6
	04:50 - 04:55	55.5	55.6	42.2	51.5	49.6	-	1.9
	04:55 - 05:00	55.5	55.6	42.2	51.5	49.6	-	1.9
	05:00 - 05:05	55.4	55.6	45.1	51.4	49.6	-	1.8
	05:05 - 05:10	56.6	55.6	52.7	52.6	49.6	3.1	3.0
	05:10 - 05:15	56.6	55.6	52.7	52.6	49.6	3.1	3.0
	05:15 - 05:20	57.5	55.6	56.0	56.0	49.6	6.4	6.4
	05:20 - 05:25	57.3	55.6	55.4	55.8	49.6	5.8	6.2
	05:25 - 05:30	57.3	55.6	55.4	55.8	49.6	5.8	6.2
	05:30 - 05:35	57.7	55.6	56.5	56.2	49.6	6.9	6.6
	05:35 - 05:40	58.5	55.6	58.4	58.5	49.6	8.8	8.9
	05:40 - 05:45	59.1	55.6	59.5	60.1	49.6	9.9	10.5
	05:45 - 05:50	60.5	55.6	61.8	62.0	49.6	12.2	12.4
05:50 - 05:55	59.1	55.6	59.5	60.1	49.6	9.9	10.5	
05:55 - 06:00	60.6	55.6	61.9	62.1	49.6	12.3	12.5	
06:00 - 07:00	61.7	60.5	55.5	54.7	56.1	-	-	
07:00 - 08:00	63.4	60.5	60.3	60.4	56.1	4.2	4.3	
08:00 - 09:00	62.2	60.5	57.3	57.7	56.1	1.2	1.6	
มาตรฐานเสียงรบกวน ^{1/1,2}							10	

REMARK :

^{1/1} Notification of Office of The National Environmental Board Volume 29 B.E. 2550 (2007)^{1/2} Notification of Ministry of the Industry B.E. 2548 (2005)^{1/3} Start Time^{1/4} Measuring Date and Time : 25/09/2023 (Day Time : 10:00 - 11:00, Night Time : 23:00 - 23:05)

* Measurement Follow The Announcement of The Pollution Control Board B.E. 2565 (2022)

** Measurement Follow The Notification of The Department of Industrial Works B.E. 2553 (2010)

*** Parameter Outside The Scope of The Regulation of The Department of Industrial Works
(Measurement By Mr. Tummaru Phatthakum)

บริษัท อีสเทิร์นไทยคอนซัลติ้ง 1992 จำกัด

Approved By

(MRS. WANPEN LHAOCHINDAWAT)

07/10/2023

REPORTED TEST REFER TO SUBMITTED SAMPLES ONLY
THIS REPORT SHALL NOT REPRODUCED EXCEPT IN FULL
WITHOUT THE WRITTEN APPROVAL LABORATORY

COPY

TEST REPORT

CUSTOMER : บริษัท ปันทอง อินดัสเตรียล ปาร์ค จำกัด (มหาชน)
 ADDRESS : 789 ม. 1 ต. สายหนองค้อ-แหลมคั้ง ต. หนองขาม อ. ศรีราชา จ. ชลบุรี 20230
 SAMPLE SOURCE : ปันทอง อินดัสเตรียล ปาร์ค (โครงการ 5)
 SAMPLE POINT : หมู่ที่ 3 บ้านเขาคันทรง (N1)
 PARAMETER*** : ระดับการรบกวน
 DETERMINATION METHOD : ISO 1996-1:2016
 INSTRUMENT : Integrated Sound Level Meter
 S/N 01120945 : Class I

SAMPLE NO. : 29494
 MEASURING DATE : 22-23/09/2023
 RECEIVED DATE : 26/09/2023
 REPORTED DATE : 07/10/2023

วัน / เวลา ของระดับเสียง ขณะเกิดเสียง ของแหล่งกำเนิด		ระดับเสียง ขณะเกิดเสียง ของแหล่งกำเนิด L _{eq} (dB(A))	ระดับเสียง ^{1/4} ขณะไม่มี การรบกวน L _{eq} (dB(A))	ระดับเสียงขณะมีการรบกวน		ระดับเสียงพื้นฐาน ^{1/4} L ₉₀ (dB(A))	ระดับการรบกวน	
				dB(A)			dB(A)	
				คณะกรรมการ ควบคุมมลพิษ*	กรมโรงงาน อุตสาหกรรม**		คณะกรรมการ ควบคุมมลพิษ	กรมโรงงาน อุตสาหกรรม
22/09/2023	09:00 - 10:00 ³	62.2	60.5	57.3	57.7	56.1	1.2	1.6
	10:00 - 11:00	62.0	60.5	56.7	57.5	56.1	0.6	1.4
	11:00 - 12:00	62.4	60.5	57.9	57.9	56.1	1.8	1.8
	12:00 - 13:00	61.7	60.5	55.5	54.7	56.1	-	-
	13:00 - 14:00	61.6	60.5	55.1	54.6	56.1	-	-
	14:00 - 15:00	62.2	60.5	57.3	57.7	56.1	1.2	1.6
	15:00 - 16:00	62.8	60.5	58.9	58.3	56.1	2.8	2.2
	16:00 - 17:00	62.2	60.5	57.3	57.7	56.1	1.2	1.6
	17:00 - 18:00	62.5	60.5	58.2	58.0	56.1	2.1	1.9
	18:00 - 19:00	61.4	60.5	54.1	54.4	56.1	-	-
	19:00 - 20:00	61.9	60.5	56.3	54.9	56.1	0.2	-
	20:00 - 21:00	60.9	60.5	50.3	53.9	56.1	-	-
	21:00 - 22:00	58.2	60.5	56.6	51.2	56.1	0.5	-
	22:00 - 22:05	57.5	55.6	56.0	56.0	49.6	6.4	6.4
	22:05 - 22:10	57.5	55.6	56.0	56.0	49.6	6.4	6.4
	22:10 - 22:15	58.5	55.6	58.4	58.5	49.6	8.8	8.9
	22:15 - 22:20	56.0	55.6	48.4	52.0	49.6	-	2.4
	22:20 - 22:25	57.3	55.6	55.4	55.8	49.6	5.8	6.2
	22:25 - 22:30	57.8	55.6	56.8	56.3	49.6	7.2	6.7
	22:30 - 22:35	56.2	55.6	50.3	52.2	49.6	0.7	2.6
	22:35 - 22:40	56.1	55.6	49.5	52.1	49.6	-	2.5
	22:40 - 22:45	55.8	55.6	45.3	51.8	49.6	-	2.2
	22:45 - 22:50	55.9	55.6	47.1	51.9	49.6	-	2.3
	22:50 - 22:55	56.9	55.6	54.0	52.9	49.6	4.4	3.3
	22:55 - 23:00	55.7	55.6	42.3	51.7	49.6	-	2.1
	23:00 - 23:05	55.1	55.6	49.0	51.1	49.6	-	1.5
23:05 - 23:10	54.6	55.6	51.7	50.6	49.6	2.1	1.0	
23:10 - 23:15	56.1	55.6	49.5	52.1	49.6	-	2.5	
23:15 - 23:20	56.5	55.6	52.2	52.5	49.6	2.6	2.9	
23:20 - 23:25	55.3	55.6	46.8	51.3	49.6	-	1.7	
มาตรฐานเสียงรบกวน ^{1/1,2}							10	

TEST REPORT

CUSTOMER : บริษัท ปันทอง อินดัสเตรียล ปาร์ค จำกัด (มหาชน)
 ADDRESS : 789 ม. 1 ต. สายหนองค้อ-แหลมฉบัง ต. หนองขาม อ. ศรีราชา จ. ชลบุรี 20230
 SAMPLE SOURCE : ปันทอง อินดัสเตรียล ปาร์ค (โครงการ 5)
 SAMPLE POINT : หมู่ที่ 3 บ้านเขาคันทรง (N1)
 PARAMETER*** : ระดับการรบกวน
 DETERMINATION METHOD : ISO 1996-1:2016
 INSTRUMENT : Integrated Sound Level Meter
 S/N 01120945 : Class I

SAMPLE NO. : 29494
 MEASURING DATE : 22-23/09/2023
 RECEIVED DATE : 26/09/2023
 REPORTED DATE : 07/10/2023

วัน / เวลา ของระดับเสียง ขณะเกิดเสียง ของแหล่งกำเนิด		ระดับเสียง ขณะเกิดเสียง ของแหล่งกำเนิด L _{eq} (dB(A))	ระดับเสียง ^{/4} ขณะไม่มี การรบกวน L _{eq} (dB(A))	ระดับเสียงขณะมีการรบกวน		ระดับเสียงพื้นฐาน ^{/4} L ₉₀ (dB(A))	ระดับการรบกวน	
				dB(A)			dB(A)	
				คณะกรรมการ ควบคุมมลพิษ*	กรมโรงงาน อุตสาหกรรม**		คณะกรรมการ ควบคุมมลพิษ	กรมโรงงาน อุตสาหกรรม
23/09/2023	01:55 - 02:00	58.2	55.6	57.7	58.2	49.6	8.1	8.6
	02:00 - 02:05	54.8	55.6	50.9	50.8	49.6	1.3	1.2
	02:05 - 02:10	55.1	55.6	49.0	51.1	49.6	-	1.5
	02:10 - 02:15	53.9	55.6	53.7	49.9	49.6	4.1	0.3
	02:15 - 02:20	53.9	55.6	53.7	49.9	49.6	4.1	0.3
	02:20 - 02:25	54.8	55.6	50.9	50.8	49.6	1.3	1.2
	02:25 - 02:30	56.8	55.6	53.6	52.8	49.6	4.0	3.2
	02:30 - 02:35	54.5	55.6	52.1	50.5	49.6	2.5	0.9
	02:35 - 02:40	53.5	55.6	54.4	49.5	49.6	4.8	-
	02:40 - 02:45	55.3	55.6	46.8	51.3	49.6	-	1.7
	02:45 - 02:50	52.7	55.6	55.5	48.7	49.6	5.9	-
	02:50 - 02:55	55.0	55.6	49.7	51.0	49.6	0.1	1.4
	02:55 - 03:00	55.4	55.6	45.1	51.4	49.6	-	1.8
	03:00 - 03:05	55.3	55.6	46.8	51.3	49.6	-	1.7
	03:05 - 03:10	54.2	55.6	53.0	50.2	49.6	3.4	0.6
	03:10 - 03:15	52.8	55.6	55.4	48.8	49.6	5.8	-
	03:15 - 03:20	53.6	55.6	54.3	49.6	49.6	4.7	0.0
	03:20 - 03:25	54.4	55.6	52.4	50.4	49.6	2.8	0.8
	03:25 - 03:30	52.6	55.6	55.6	48.6	49.6	6.0	-
	03:30 - 03:35	52.2	55.6	55.9	48.2	49.6	6.3	-
	03:35 - 03:40	52.8	55.6	55.4	48.8	49.6	5.8	-
	03:40 - 03:45	54.0	55.6	53.5	50.0	49.6	3.9	0.4
	03:45 - 03:50	54.5	55.6	52.1	50.5	49.6	2.5	0.9
	03:50 - 03:55	52.9	55.6	55.3	48.9	49.6	5.7	-
	03:55 - 04:00	55.5	55.6	42.2	51.5	49.6	-	1.9
	04:00 - 04:05	55.1	55.6	49.0	51.1	49.6	-	1.5
	04:05 - 04:10	53.0	55.6	55.1	49.0	49.6	5.5	-
	04:10 - 04:15	53.9	55.6	53.7	49.9	49.6	4.1	0.3
04:15 - 04:20	56.6	55.6	52.7	52.6	49.6	3.1	3.0	
04:20 - 04:25	55.5	55.6	42.2	51.5	49.6	-	1.9	
มาตรฐานเสียงรบกวน ^{/1, /2}							10	

TEST REPORT

CUSTOMER : บริษัท ปันทอง อินดัสเตรียล ปาร์ค จำกัด (มหาชน)

ADDRESS : 789 ม. 1 ต. สายหนองค้อ-แหลมฉบัง ต. หนองขาม อ. ศรีราชา จ. ชลบุรี 20230

SAMPLE SOURCE : ปันทอง อินดัสเตรียล ปาร์ค (โครงการ 5)

SAMPLE POINT : หมู่ที่ 3 บ้านเขาคันทรง (N1)

PARAMETER*** : ระดับการรบกวน

SAMPLE NO. : 29494

DETERMINATION METHOD : ISO 1996-1:2016

MEASURING DATE : 22-23/09/2023

INSTRUMENT : Integrated Sound Level Meter

RECEIVED DATE : 26/09/2023

S/N 01120945 : Class I

REPORTED DATE : 07/10/2023

วัน / เวลา ของระดับเสียง ขณะเกิดเสียง ของแหล่งกำเนิด		ระดับเสียง ขณะเกิดเสียง ของแหล่งกำเนิด L _{eq} (dB(A))	ระดับเสียง ^{1/} ขณะไม่มี การรบกวน L _{eq} (dB(A))	ระดับเสียงขณะมีการรบกวน		ระดับเสียงพื้นฐาน ^{1/4} L ₉₀ (dB(A))	ระดับการรบกวน	
				dB(A)			dB(A)	
				คณะกรรมการ ควบคุมมลพิษ*	กรมโรงงาน อุตสาหกรรม**		คณะกรรมการ ควบคุมมลพิษ	กรมโรงงาน อุตสาหกรรม
23/09/2023	04:25 - 04:30	53.1	55.6	55.0	49.1	49.6	5.4	-
	04:30 - 04:35	54.3	55.6	52.7	50.3	49.6	3.1	0.7
	04:35 - 04:40	57.1	55.6	54.8	55.6	49.6	5.2	6.0
	04:40 - 04:45	56.8	55.6	53.6	52.8	49.6	4.0	3.2
	04:45 - 04:50	55.2	55.6	48.0	51.2	49.6	-	1.6
	04:50 - 04:55	55.1	55.6	49.0	51.1	49.6	-	1.5
	04:55 - 05:00	55.4	55.6	45.1	51.4	49.6	-	1.8
	05:00 - 05:05	56.1	55.6	49.5	52.1	49.6	-	2.5
	05:05 - 05:10	57.6	55.6	56.3	56.1	49.6	6.7	6.5
	05:10 - 05:15	56.9	55.6	54.0	52.9	49.6	4.4	3.3
	05:15 - 05:20	57.0	55.6	54.4	53.0	49.6	4.8	3.4
	05:20 - 05:25	56.1	55.6	49.5	52.1	49.6	-	2.5
	05:25 - 05:30	55.8	55.6	45.3	51.8	49.6	-	2.2
	05:30 - 05:35	56.1	55.6	49.5	52.1	49.6	-	2.5
	05:35 - 05:40	58.7	55.6	58.8	58.7	49.6	9.2	9.1
	05:40 - 05:45	57.5	55.6	56.0	56.0	49.6	6.4	6.4
	05:45 - 05:50	58.5	55.6	58.4	58.5	49.6	8.8	8.9
05:50 - 05:55	59.1	55.6	59.5	60.1	49.6	9.9	10.5	
05:55 - 06:00	56.0	55.6	48.4	52.0	49.6	-	2.4	
06:00 - 07:00	60.5	60.5	37.1	53.5	56.1	-	-	
07:00 - 08:00	62.2	60.5	57.3	57.7	56.1	1.2	1.6	
08:00 - 09:00	61.3	60.5	53.6	54.3	56.1	-	-	
มาตรฐานเสียงรบกวน ^{1/,2}							10	

REMARK :

^{1/} Notification of Office of The National Environmental Board Volume 29 B.E. 2550 (2007)^{2/} Notification of Ministry of the Industry B.E. 2548 (2005)^{3/} Start Time^{4/} Measuring Date and Time : 25/09/2023 (Day Time : 10:00 - 11:00, Night Time : 23:00 - 23:05)

* Measurement Follow The Announcement of Pollution Control Board B.E. 2565 (2022)

** Measurement Follow The Notification of the Department of Industrial Works B.E. 2553 (2010)

*** Parameter Outside The Scope of The Regulation of The Department of Industrial Works
(Measurement By Mr. Tummarat Pua-ai-Shum)

บริษัท อีสเทิร์นไทยคอนซัลติ้ง 1992 จำกัด

Approved By

(MRS. WANPEN LHAOCHINDAWAT)

07/10/2023

REPORTED TEST REFER TO SUBMITTED SAMPLES ONLY
THIS REPORT SHALL NOT REPRODUCED EXCEPT IN FULL
WITHOUT THE WRITTEN APPROVAL LABORATORY



Request No. LA66-R1005

Report No. R6610-0108

TEST REPORT

CUSTOMER : บริษัท ปิ่นทอง อินดัสเตรียล ปาร์ค จำกัด (มหาชน)

ADDRESS : 789 ม. 1 ถ. สายหนองค้อ-แหลมฉบัง ต. หนองขาม อ. ศรีราชา จ. ชลบุรี 20230

SAMPLE SOURCE : ปิ่นทอง อินดัสเตรียล ปาร์ค (โครงการ 5)

SAMPLE POINT : หมู่ที่ 3 บ้านเขาคันทรง (NI)

PARAMETER*** : ระดับการรบกวน

SAMPLE NO. : 29495

DETERMINATION METHOD : ISO 1996-1:2016

MEASURING DATE : 23-24/09/2023

INSTRUMENT : Integrated Sound Level Meter

RECEIVED DATE : 26/09/2023

S/N 01120945 : Class 1

REPORTED DATE : 07/10/2023

วัน / เวลา ของระดับเสียง ขณะเกิดเสียง ของแหล่งกำเนิด		ระดับเสียง ขณะเกิดเสียง ของแหล่งกำเนิด L _{eq} (dB(A))	ระดับเสียง ⁴ ขณะไม่มี การรบกวน L _{eq} (dB(A))	ระดับเสียงขณะมีการรบกวน		ระดับเสียงพื้นฐาน ⁴ L ₉₀ (dB(A))	ระดับการรบกวน	
				dB(A)			dB(A)	
				คณะกรรมการ ควบคุมมลพิษ*	กรมโรงงาน อุตสาหกรรม**		คณะกรรมการ ควบคุมมลพิษ	กรมโรงงาน อุตสาหกรรม
23/09/2023	09:00 - 10:00 ³	60.7	60.5	47.2	53.7	56.1	-	-
	10:00 - 11:00	61.1	60.5	52.2	54.1	56.1	-	-
	11:00 - 12:00	61.0	60.5	51.4	54.0	56.1	-	-
	12:00 - 13:00	62.1	60.5	57.0	57.6	56.1	0.9	1.5
	13:00 - 14:00	63.6	60.5	60.7	60.6	56.1	4.6	4.5
	14:00 - 15:00	72.1	60.5	71.8	71.6	56.1	15.7	15.5
	15:00 - 16:00	67.5	60.5	66.5	66.5	56.1	10.4	10.4
	16:00 - 17:00	64.9	60.5	62.9	62.9	56.1	6.8	6.8
	17:00 - 18:00	63.4	60.5	60.3	60.4	56.1	4.2	4.3
	18:00 - 19:00	61.5	60.5	54.6	54.5	56.1	-	-
	19:00 - 20:00	62.2	60.5	57.3	57.7	56.1	1.2	1.6
	20:00 - 21:00	60.1	60.5	49.9	53.1	56.1	-	-
	21:00 - 22:00	57.5	60.5	57.5	50.5	56.1	1.4	-
	22:00 - 22:05	56.9	55.6	54.0	52.9	49.6	4.4	3.3
	22:05 - 22:10	58.7	55.6	58.8	58.7	49.6	9.2	9.1
	22:10 - 22:15	56.3	55.6	51.0	52.3	49.6	1.4	2.7
	22:15 - 22:20	58.1	55.6	57.5	58.1	49.6	7.9	8.5
	22:20 - 22:25	57.8	55.6	56.8	56.3	49.6	7.2	6.7
	22:25 - 22:30	59.5	55.6	60.2	60.5	49.6	10.6	10.9
	22:30 - 22:35	57.5	55.6	56.0	56.0	49.6	6.4	6.4
	22:35 - 22:40	57.3	55.6	55.4	55.8	49.6	5.8	6.2
	22:40 - 22:45	59.4	55.6	60.1	60.4	49.6	10.5	10.8
	22:45 - 22:50	55.9	55.6	47.1	51.9	49.6	-	2.3
	22:50 - 22:55	57.7	55.6	56.5	56.2	49.6	6.9	6.6
	22:55 - 23:00	57.7	55.6	56.5	56.2	49.6	6.9	6.6
	23:00 - 23:05	56.5	55.6	52.2	52.5	49.6	2.6	2.9
	23:05 - 23:10	56.3	55.6	51.0	52.3	49.6	1.4	2.7
	23:10 - 23:15	58.0	55.6	57.3	56.5	49.6	7.7	6.9
23:15 - 23:20	55.8	55.6	45.3	51.8	49.6	-	2.2	
23:20 - 23:25	55.8	55.6	45.3	51.8	49.6	-	2.2	
มาตรฐานเสียงรบกวน ^{1/,2}							10	

REPORTED TEST REFER TO SUBMITTED SAMPLES ONLY
THIS REPORT SHALL NOT REPRODUCED EXCEPT IN FULL
WITHOUT THE WRITTEN APPROVAL LABORATORY

COPY

TEST REPORT

CUSTOMER : บริษัท ปันทอง อินดัสเตรียล ปาร์ค จำกัด (มหาชน)

ADDRESS : 789 ม. 1 ต. สายหนองค้อ-แหลมอับัง ต. หนองขาม อ. ศรีราชา จ. ชลบุรี 20230

SAMPLE SOURCE : ปันทอง อินดัสเตรียล ปาร์ค (โครงการ 5)

SAMPLE POINT : หมู่ที่ 3 บ้านเขาคันทรง (N1)

PARAMETER*** : ระดับการรบกวน

SAMPLE NO. : 29495

DETERMINATION METHOD : ISO 1996-1:2016

MEASURING DATE : 23-24/09/2023

INSTRUMENT : Integrated Sound Level Meter

RECEIVED DATE : 26/09/2023

S/N 01120945 : Class 1

REPORTED DATE : 07/10/2023

วัน / เวลา ของระดับเสียง ขณะเกิดเสียง ของแหล่งกำเนิด		ระดับเสียง ขณะเกิดเสียง ของแหล่งกำเนิด L _{eq} (dB(A))	ระดับเสียง ^{1/4} ขณะไม่มี การรบกวน L _{eq} (dB(A))	ระดับเสียงขณะมีการรบกวน		ระดับเสียงพื้นฐาน ^{1/4} L ₉₀ (dB(A))	ระดับการรบกวน	
				dB(A)			dB(A)	
				คณะกรรมการ ควบคุมมลพิษ*	กรมโรงงาน อุตสาหกรรม**		คณะกรรมการ ควบคุมมลพิษ	กรมโรงงาน อุตสาหกรรม
23/09/2023	23:25 - 23:30	57.0	55.6	54.4	53.0	49.6	4.8	3.4
	23:30 - 23:35	58.9	55.6	59.2	58.9	49.6	9.6	9.3
	23:35 - 23:40	58.1	55.6	57.5	58.1	49.6	7.9	8.5
	23:40 - 23:45	56.7	55.6	53.2	52.7	49.6	3.6	3.1
	23:45 - 23:50	54.5	55.6	52.1	50.5	49.6	2.5	0.9
	23:50 - 23:55	56.2	55.6	50.3	52.2	49.6	0.7	2.6
24/09/2023	23:55 - 00:00	58.0	55.6	57.3	56.5	49.6	7.7	6.9
	00:00 - 00:05	59.3	55.6	59.9	60.3	49.6	10.3	10.7
	00:05 - 00:10	57.7	55.6	56.5	56.2	49.6	6.9	6.6
	00:10 - 00:15	57.4	55.6	55.7	55.9	49.6	6.1	6.3
	00:15 - 00:20	55.3	55.6	46.8	51.3	49.6	-	1.7
	00:20 - 00:25	55.8	55.6	45.3	51.8	49.6	-	2.2
	00:25 - 00:30	54.3	55.6	52.7	50.3	49.6	3.1	0.7
	00:30 - 00:35	57.0	55.6	54.4	53.0	49.6	4.8	3.4
	00:35 - 00:40	55.9	55.6	47.1	51.9	49.6	-	2.3
	00:40 - 00:45	55.0	55.6	49.7	51.0	49.6	0.1	1.4
	00:45 - 00:50	55.2	55.6	48.0	51.2	49.6	-	1.6
	00:50 - 00:55	55.2	55.6	48.0	51.2	49.6	-	1.6
	00:55 - 01:00	55.8	55.6	45.3	51.8	49.6	-	2.2
	01:00 - 01:05	54.9	55.6	50.3	50.9	49.6	0.7	1.3
	01:05 - 01:10	55.7	55.6	42.3	51.7	49.6	-	2.1
	01:10 - 01:15	56.1	55.6	49.5	52.1	49.6	-	2.5
	01:15 - 01:20	53.1	55.6	55.0	49.1	49.6	5.4	-
	01:20 - 01:25	54.1	55.6	53.3	50.1	49.6	3.7	0.5
	01:25 - 01:30	54.7	55.6	51.3	50.7	49.6	1.7	1.1
	01:30 - 01:35	54.9	55.6	50.3	50.9	49.6	0.7	1.3
	01:35 - 01:40	60.5	55.6	61.8	62.0	49.6	12.2	12.4
	01:40 - 01:45	53.6	55.6	54.3	49.6	49.6	4.7	0.0
	01:45 - 01:50	53.2	55.6	54.9	49.2	49.6	5.3	-
	01:50 - 01:55	53.4	55.6	54.6	49.4	49.6	5.0	-
มาตรฐานเสียงรบกวน ^{1/,2}							10	

Request No, LA66-R1005

Report No, R6610-0108

TEST REPORT

CUSTOMER : บริษัท ปันทอง อินดัสเตรียล ปาร์ค จำกัด (มหาชน)

ADDRESS : 789 ม. 1 ต. สายหนองค้อ-แหลมฉบัง ต. หนองขาม อ. ศรีราชา จ. ชลบุรี 20230

SAMPLE SOURCE : ปันทอง อินดัสเตรียล ปาร์ค (โครงการ 5)

SAMPLE POINT : หมู่ที่ 3 บ้านเขาคันทรง (N1)

PARAMETER*** : ระดับการรบกวน

SAMPLE NO. : 29495

DETERMINATION METHOD : ISO 1996-1:2016

MEASURING DATE : 23-24/09/2023

INSTRUMENT : Integrated Sound Level Meter

RECEIVED DATE : 26/09/2023

S/N 01120945 : Class 1

REPORTED DATE : 07/10/2023

วัน / เวลา ของระดับเสียง ขณะเกิดเสียง ของแหล่งกำเนิด		ระดับเสียง ขณะเกิดเสียง ของแหล่งกำเนิด L _{eq} (dB(A))	ระดับเสียง ^{1/4} ขณะไม่มี การรบกวน L _{eq} (dB(A))	ระดับเสียงขณะมีการรบกวน		ระดับเสียงพื้นฐาน ^{1/4} L ₉₀ (dB(A))	ระดับการรบกวน	
				dB(A)			dB(A)	
				คณะกรรมการ ควบคุมมลพิษ*	กรมโรงงาน อุตสาหกรรม**		คณะกรรมการ ควบคุมมลพิษ	กรมโรงงาน อุตสาหกรรม
24/09/2023	01:55 - 02:00	53.2	55.6	54.9	49.2	49.6	5.3	-
	02:00 - 02:05	54.9	55.6	50.3	50.9	49.6	0.7	1.3
	02:05 - 02:10	51.4	55.6	56.5	47.4	49.6	6.9	-
	02:10 - 02:15	52.5	55.6	55.7	48.5	49.6	6.1	-
	02:15 - 02:20	53.2	55.6	54.9	49.2	49.6	5.3	-
	02:20 - 02:25	54.5	55.6	52.1	50.5	49.6	2.5	0.9
	02:25 - 02:30	54.6	55.6	51.7	50.6	49.6	2.1	1.0
	02:30 - 02:35	53.9	55.6	53.7	49.9	49.6	4.1	0.3
	02:35 - 02:40	53.8	55.6	53.9	49.8	49.6	4.3	0.2
	02:40 - 02:45	54.2	55.6	53.0	50.2	49.6	3.4	0.6
	02:45 - 02:50	54.4	55.6	52.4	50.4	49.6	2.8	0.8
	02:50 - 02:55	53.4	55.6	54.6	49.4	49.6	5.0	-
	02:55 - 03:00	51.3	55.6	56.6	47.3	49.6	7.0	-
	03:00 - 03:05	51.0	55.6	56.8	47.0	49.6	7.2	-
	03:05 - 03:10	53.3	55.6	54.7	49.3	49.6	5.1	-
	03:10 - 03:15	54.6	55.6	51.7	50.6	49.6	2.1	1.0
	03:15 - 03:20	55.6	55.6	32.2	51.6	49.6	-	2.0
	03:20 - 03:25	53.1	55.6	55.0	49.1	49.6	5.4	-
	03:25 - 03:30	49.5	55.6	57.4	45.5	49.6	7.8	-
	03:30 - 03:35	54.7	55.6	51.3	50.7	49.6	1.7	1.1
	03:35 - 03:40	54.0	55.6	53.5	50.0	49.6	3.9	0.4
	03:40 - 03:45	54.1	55.6	53.3	50.1	49.6	3.7	0.5
	03:45 - 03:50	49.6	55.6	57.3	45.6	49.6	7.7	-
	03:50 - 03:55	50.0	55.6	57.2	46.0	49.6	7.6	-
	03:55 - 04:00	55.1	55.6	49.0	51.1	49.6	-	1.5
	04:00 - 04:05	53.9	55.6	53.7	49.9	49.6	4.1	0.3
04:05 - 04:10	54.3	55.6	52.7	50.3	49.6	3.1	0.7	
04:10 - 04:15	55.3	55.6	46.8	51.3	49.6	-	1.7	
04:15 - 04:20	52.7	55.6	55.5	48.7	49.6	5.9	-	
04:20 - 04:25	49.7	55.6	57.3	45.7	49.6	7.7	-	
มาตรฐานเสียงรบกวน ^{1/1,2}							10	

REPORTED TEST REFER TO SUBMITTED SAMPLES ONLY

THIS REPORT SHALL NOT REPRODUCED EXCEPT IN FULL

WITHOUT THE WRITTEN APPROVAL LABORATORY

COPY

Request No. LA66-R1005

Report No. R6610-0108

TEST REPORT

CUSTOMER : บริษัท ปันทอง อินดัสเตรียล ปาร์ค จำกัด (มหาชน)
ADDRESS : 789 ม. 1 ต. สายหนองค้อ-แหลมปลั่ง อ. หนองขา ม. ศรีราชา จ. ชลบุรี 20230
SAMPLE SOURCE : ปันทอง อินดัสเตรียล ปาร์ค (โครงการ 5)
SAMPLE POINT : หมู่ที่ 3 บ้านเขาคันทรง (NI)
PARAMETER*** : ระดับการรบกวน
DETERMINATION METHOD : ISO 1996-1:2016
INSTRUMENT : Integrated Sound Level Meter
S/N 01120945 : Class 1

SAMPLE NO. : 29495
MEASURING DATE : 23-24/09/2023
RECEIVED DATE : 26/09/2023
REPORTED DATE : 07/10/2023

วัน / เวลา		ระดับเสียง	ระดับเสียง ^{1/4}	ระดับเสียงขณะมีการรบกวน		ระดับเสียงพื้นฐาน ^{1/4}	ระดับการรบกวน		
ของระดับเสียง	ขณะเกิดเสียง	ขณะเกิดเสียง	ขณะไม่มี	dB(A)			L ₉₀ (dB(A))	dB(A)	
				คณะกรรมการ	กรมโรงงาน			คณะกรรมการ	กรมโรงงาน
ของแหล่งกำเนิด		L _{eq} (dB(A))	L _{eq} (dB(A))	ควบคุมมลพิษ*	อุตสาหกรรม**		ควบคุมมลพิษ	อุตสาหกรรม	
24/09/2023	04:25 - 04:30	53.2	55.6	54.9	49.2	49.6	5.3	-	
	04:30 - 04:35	54.3	55.6	52.7	50.3	49.6	3.1	0.7	
	04:35 - 04:40	55.5	55.6	42.2	51.5	49.6	-	1.9	
	04:40 - 04:45	52.6	55.6	55.6	48.6	49.6	6.0	-	
	04:45 - 04:50	54.7	55.6	51.3	50.7	49.6	1.7	1.1	
	04:50 - 04:55	54.8	55.6	50.9	50.8	49.6	1.3	1.2	
	04:55 - 05:00	56.3	55.6	51.0	52.3	49.6	1.4	2.7	
	05:00 - 05:05	53.9	55.6	53.7	49.9	49.6	4.1	0.3	
	05:05 - 05:10	59.2	55.6	59.7	60.2	49.6	10.1	10.6	
	05:10 - 05:15	57.6	55.6	56.3	56.1	49.6	6.7	6.5	
	05:15 - 05:20	55.4	55.6	45.1	51.4	49.6	-	1.8	
	05:20 - 05:25	56.1	55.6	49.5	52.1	49.6	-	2.5	
	05:25 - 05:30	56.2	55.6	50.3	52.2	49.6	0.7	2.6	
	05:30 - 05:35	55.4	55.6	45.1	51.4	49.6	-	1.8	
	05:35 - 05:40	57.4	55.6	55.7	55.9	49.6	6.1	6.3	
	05:40 - 05:45	55.6	55.6	32.2	51.6	49.6	-	2.0	
	05:45 - 05:50	54.4	55.6	52.4	50.4	49.6	2.8	0.8	
05:50 - 05:55	54.2	55.6	53.0	50.2	49.6	3.4	0.6		
05:55 - 06:00	53.3	55.6	54.7	49.3	49.6	5.1	-		
06:00 - 07:00	59.6	60.5	53.2	52.6	56.1	-	-		
07:00 - 08:00	59.8	60.5	52.2	52.8	56.1	-	-		
08:00 - 09:00	63.9	60.5	61.2	60.9	56.1	5.1	4.8		
มาตรฐานเสียงรบกวน ^{1/1, 1/2}							10		

REMARK :

^{1/1} Notification of Office of The National Environmental Board Volume 29 B.E. 2550 (2007)^{1/2} Notification of Ministry of the Industry B.E. 2548 (2005)^{1/3} Start Time^{1/4} Measuring Date and Time : 25/09/2023 (Day Time : 10:00 - 11:00, Night Time : 23:00 - 23:05)

* Measurement Follow The Announcement of The Pollution Control Board B.E. 2565 (2022)

** Measurement Follow The Notification of the Department of Industrial Works B.E. 2553 (2010)

*** Parameter Outside The Scope of The Regulation of The Department of Industrial Works
(Measurement By Mr. Tummarut Pannakuntham)

บริษัท อีสเทิร์นไทยคอนซัลติ้ง 1992 จำกัด

Approved By

(MRS. WANPEN LHAOCHINDAWAT)

07/10/2023

REPORTED TEST REFER TO SUBMITTED SAMPLES ONLY
THIS REPORT SHALL NOT REPRODUCED EXCEPT IN FULL
WITHOUT THE WRITTEN APPROVAL LABORATORY

COPY

TEST REPORT

CUSTOMER : บริษัท ปันทอง อินดัสเตรียล ปาร์ค จำกัด (มหาชน)

ADDRESS : 789 ม. 1 ต. สายหนองค้อ-แหลมฉบัง ต. หนองขาม อ. ศรีราชา จ. ชลบุรี 20230

SAMPLE SOURCE : ปันทอง อินดัสเตรียล ปาร์ค (โครงการ 5)

SAMPLE POINT : หมู่ที่ 3 บ้านเขาคันทรง (N1)

PARAMETER*** : ระดับการรบกวน

SAMPLE NO. : 29496

DETERMINATION METHOD : ISO 1996-1:2016

MEASURING DATE : 24-25/09/2023

INSTRUMENT : Integrated Sound Level Meter

RECEIVED DATE : 26/09/2023

S/N 01120945 : Class 1

REPORTED DATE : 07/10/2023

วัน / เวลา ของระดับเสียง ขณะเกิดเสียง ของแหล่งกำเนิด		ระดับเสียง ขณะเกิดเสียง ของแหล่งกำเนิด L _{eq} (dB(A))	ระดับเสียง ^{/4} ขณะไม่มี การรบกวน L _{eq} (dB(A))	ระดับเสียงขณะมีการรบกวน		ระดับเสียงพื้นฐาน ^{/4} L ₉₀ (dB(A))	ระดับการรบกวน	
				dB(A)			dB(A)	
				คณะกรรมการ ควบคุมมลพิษ*	กรมโรงงาน อุตสาหกรรม**		คณะกรรมการ ควบคุมมลพิษ	กรมโรงงาน อุตสาหกรรม
24/09/2023	09:00 - 10:00 ³	62.1	60.5	57.0	57.6	56.1	0.9	1.5
	10:00 - 11:00	61.5	60.5	54.6	54.5	56.1	-	-
	11:00 - 12:00	62.4	60.5	57.9	57.9	56.1	1.8	1.8
	12:00 - 13:00	63.8	60.5	61.1	60.8	56.1	5.0	4.7
	13:00 - 14:00	61.7	60.5	55.5	54.7	56.1	-	-
	14:00 - 15:00	66.6	60.5	65.4	65.1	56.1	9.3	9.0
	15:00 - 16:00	60.6	60.5	44.2	53.6	56.1	-	-
	16:00 - 17:00	60.7	60.5	47.2	53.7	56.1	-	-
	17:00 - 18:00	61.4	60.5	54.1	54.4	56.1	-	-
	18:00 - 19:00	60.7	60.5	47.2	53.7	56.1	-	-
	19:00 - 20:00	60.2	60.5	48.7	53.2	56.1	-	-
	20:00 - 21:00	59.5	60.5	53.6	52.5	56.1	-	-
	21:00 - 22:00	57.5	60.5	57.5	50.5	56.1	1.4	-
	22:00 - 22:05	56.6	55.6	52.7	52.6	49.6	3.1	3.0
	22:05 - 22:10	55.0	55.6	49.7	51.0	49.6	0.1	1.4
	22:10 - 22:15	59.2	55.6	59.7	60.2	49.6	10.1	10.6
	22:15 - 22:20	58.2	55.6	57.7	58.2	49.6	8.1	8.6
	22:20 - 22:25	57.6	55.6	56.3	56.1	49.6	6.7	6.5
	22:25 - 22:30	55.8	55.6	45.3	51.8	49.6	-	2.2
	22:30 - 22:35	56.0	55.6	48.4	52.0	49.6	-	2.4
	22:35 - 22:40	56.3	55.6	51.0	52.3	49.6	1.4	2.7
	22:40 - 22:45	55.8	55.6	45.3	51.8	49.6	-	2.2
	22:45 - 22:50	59.1	55.6	59.5	60.1	49.6	9.9	10.5
	22:50 - 22:55	55.0	55.6	49.7	51.0	49.6	0.1	1.4
	22:55 - 23:00	58.2	55.6	57.7	58.2	49.6	8.1	8.6
	23:00 - 23:05	56.6	55.6	52.7	52.6	49.6	3.1	3.0
23:05 - 23:10	56.6	55.6	52.7	52.6	49.6	3.1	3.0	
23:10 - 23:15	56.4	55.6	51.7	52.4	49.6	2.1	2.8	
23:15 - 23:20	56.6	55.6	52.7	52.6	49.6	3.1	3.0	
23:20 - 23:25	54.6	55.6	51.7	50.6	49.6	2.1	1.0	
มาตรฐานเสียงรบกวน ^{/1, /2}							10	

REPORTED TEST REFER TO SUBMITTED SAMPLES ONLY

THIS REPORT SHALL NOT REPRODUCED EXCEPT IN FULL

WITHOUT THE WRITTEN APPROVAL LABORATORY

COPY

TEST REPORT

CUSTOMER : บริษัท ปันทอง อินดัสเตรียล ปาร์ค จำกัด (มหาชน)

ADDRESS : 789 ม. 1 ถ. สายหนองค้อ-แหลมฉบัง ต. หนองขาม อ. ศรีราชา จ. ชลบุรี 20230

SAMPLE SOURCE : ปันทอง อินดัสเตรียล ปาร์ค (โครงการ 5)

SAMPLE POINT : หมู่ที่ 3 บ้านเขาคันทรง (N1)

PARAMETER*** : ระดับการรบกวน

SAMPLE NO. : 29496

DETERMINATION METHOD : ISO 1996-1:2016

MEASURING DATE : 24-25/09/2023

INSTRUMENT : Integrated Sound Level Meter

RECEIVED DATE : 26/09/2023

S/N 01120945 : Class 1

REPORTED DATE : 07/10/2023

วัน / เวลา		ระดับเสียง	ระดับเสียง ^{1/4}	ระดับเสียงขณะมีการรบกวน		ระดับเสียงพื้นฐาน ^{1/4}	ระดับการรบกวน	
ของระดับเสียง		ขณะเกิดเสียง	ขณะไม่มี	dB(A)		L ₉₀ (dB(A))	dB(A)	
ของแหล่งกำเนิด		ของแหล่งกำเนิด	การรบกวน	คณะกรรมการ	กรมโรงงาน		คณะกรรมการ	กรมโรงงาน
		L _{eq} (dB(A))	L _{eq} (dB(A))	ควบคุมมลพิษ*	อุตสาหกรรม**		ควบคุมมลพิษ	อุตสาหกรรม
24/09/2023	23:25 - 23:30	56.0	55.6	48.4	52.0	49.6	-	2.4
	23:30 - 23:35	53.8	55.6	53.9	49.8	49.6	4.3	0.2
	23:35 - 23:40	54.5	55.6	52.1	50.5	49.6	2.5	0.9
	23:40 - 23:45	56.7	55.6	53.2	52.7	49.6	3.6	3.1
	23:45 - 23:50	55.2	55.6	48.0	51.2	49.6	-	1.6
	23:50 - 23:55	53.7	55.6	54.1	49.7	49.6	4.5	0.1
	23:55 - 00:00	55.3	55.6	46.8	51.3	49.6	-	1.7
25/09/2023	00:00 - 00:05	53.6	55.6	54.3	49.6	49.6	4.7	0.0
	00:05 - 00:10	54.5	55.6	52.1	50.5	49.6	2.5	0.9
	00:10 - 00:15	55.7	55.6	42.3	51.7	49.6	-	2.1
	00:15 - 00:20	54.9	55.6	50.3	50.9	49.6	0.7	1.3
	00:20 - 00:25	55.3	55.6	46.8	51.3	49.6	-	1.7
	00:25 - 00:30	55.0	55.6	49.7	51.0	49.6	0.1	1.4
	00:30 - 00:35	53.9	55.6	53.7	49.9	49.6	4.1	0.3
	00:35 - 00:40	54.0	55.6	53.5	50.0	49.6	3.9	0.4
	00:40 - 00:45	53.5	55.6	54.4	49.5	49.6	4.8	-
	00:45 - 00:50	59.2	55.6	59.7	60.2	49.6	10.1	10.6
	00:50 - 00:55	53.0	55.6	55.1	49.0	49.6	5.5	-
	00:55 - 01:00	53.5	55.6	54.4	49.5	49.6	4.8	-
	01:00 - 01:05	54.5	55.6	52.1	50.5	49.6	2.5	0.9
	01:05 - 01:10	55.7	55.6	42.3	51.7	49.6	-	2.1
	01:10 - 01:15	52.7	55.6	55.5	48.7	49.6	5.9	-
	01:15 - 01:20	52.6	55.6	55.6	48.6	49.6	6.0	-
	01:20 - 01:25	51.9	55.6	56.2	47.9	49.6	6.6	-
	01:25 - 01:30	54.1	55.6	53.3	50.1	49.6	3.7	0.5
	01:30 - 01:35	58.8	55.6	59.0	58.8	49.6	9.4	9.2
	01:35 - 01:40	51.6	55.6	56.4	47.6	49.6	6.8	-
	01:40 - 01:45	54.1	55.6	53.3	50.1	49.6	3.7	0.5
	01:45 - 01:50	52.8	55.6	55.4	48.8	49.6	5.8	-
	01:50 - 01:55	51.5	55.6	56.5	47.5	49.6	6.9	-
มาตรฐานเสียงรบกวน ^{1,2}							10	

REPORTED TEST REFER TO SUBMITTED SAMPLES ONLY

THIS REPORT SHALL NOT REPRODUCED EXCEPT IN FULL

WITHOUT THE WRITTEN APPROVAL LABORATORY

COPY

TEST REPORT

CUSTOMER : บริษัท ปันทอง อินดัสเตรียล ปาร์ค จำกัด (มหาชน)

ADDRESS : 789 ม. 1 ถ. สายหนองค้อ-แหลมฉบัง ต. หนองขาม อ. ศรีราชา จ. ชลบุรี 20230

SAMPLE SOURCE : ปันทอง อินดัสเตรียล ปาร์ค (โครงการ 5)

SAMPLE POINT : หมู่ที่ 3 บ้านเขาคันทรง (N1)

PARAMETER*** : ระดับการรบกวน

SAMPLE NO. : 29496

DETERMINATION METHOD : ISO 1996-1:2016

MEASURING DATE : 24-25/09/2023

INSTRUMENT : Integrated Sound Level Meter

RECEIVED DATE : 26/09/2023

S/N 01120945 : Class I

REPORTED DATE : 07/10/2023

วัน / เวลา ของระดับเสียง ขณะเกิดเสียง ของแหล่งกำเนิด		ระดับเสียง ขณะเกิดเสียง ของแหล่งกำเนิด L _{eq} (dB(A))	ระดับเสียง ^{1/4} ขณะไม่มี การรบกวน L _{eq} (dB(A))	ระดับเสียงขณะมีการรบกวน		ระดับเสียงพื้นฐาน ^{1/4} L ₉₀ (dB(A))	ระดับการรบกวน	
				dB(A)			dB(A)	
				คณะกรรมการ ควบคุมมลพิษ*	กรมโรงงาน อุตสาหกรรม**		คณะกรรมการ ควบคุมมลพิษ	กรมโรงงาน อุตสาหกรรม
25/09/2023	01:55 - 02:00	54.6	55.6	51.7	50.6	49.6	2.1	1.0
	02:00 - 02:05	55.6	55.6	32.2	51.6	49.6	-	2.0
	02:05 - 02:10	50.5	55.6	57.0	46.5	49.6	7.4	-
	02:10 - 02:15	54.0	55.6	53.5	50.0	49.6	3.9	0.4
	02:15 - 02:20	53.4	55.6	54.6	49.4	49.6	5.0	-
	02:20 - 02:25	51.7	55.6	56.3	47.7	49.6	6.7	-
	02:25 - 02:30	54.6	55.6	51.7	50.6	49.6	2.1	1.0
	02:30 - 02:35	53.9	55.6	53.7	49.9	49.6	4.1	0.3
	02:35 - 02:40	53.4	55.6	54.6	49.4	49.6	5.0	-
	02:40 - 02:45	57.1	55.6	54.8	55.6	49.6	5.2	6.0
	02:45 - 02:50	53.1	55.6	55.0	49.1	49.6	5.4	-
	02:50 - 02:55	51.2	55.6	56.6	47.2	49.6	7.0	-
	02:55 - 03:00	57.1	55.6	54.8	55.6	49.6	5.2	6.0
	03:00 - 03:05	53.3	55.6	54.7	49.3	49.6	5.1	-
	03:05 - 03:10	57.4	55.6	55.7	55.9	49.6	6.1	6.3
	03:10 - 03:15	50.2	55.6	57.1	46.2	49.6	7.5	-
	03:15 - 03:20	52.5	55.6	55.7	48.5	49.6	6.1	-
	03:20 - 03:25	53.3	55.6	54.7	49.3	49.6	5.1	-
	03:25 - 03:30	54.0	55.6	53.5	50.0	49.6	3.9	0.4
	03:30 - 03:35	51.7	55.6	56.3	47.7	49.6	6.7	-
	03:35 - 03:40	54.3	55.6	52.7	50.3	49.6	3.1	0.7
	03:40 - 03:45	49.0	55.6	57.5	45.0	49.6	7.9	-
	03:45 - 03:50	52.5	55.6	55.7	48.5	49.6	6.1	-
	03:50 - 03:55	53.6	55.6	54.3	49.6	49.6	4.7	0.0
	03:55 - 04:00	53.1	55.6	55.0	49.1	49.6	5.4	-
	04:00 - 04:05	54.1	55.6	53.3	50.1	49.6	3.7	0.5
	04:05 - 04:10	52.8	55.6	55.4	48.8	49.6	5.8	-
	04:10 - 04:15	53.1	55.6	55.0	49.1	49.6	5.4	-
04:15 - 04:20	54.5	55.6	52.1	50.5	49.6	2.5	0.9	
04:20 - 04:25	53.3	55.6	54.7	49.3	49.6	5.1	-	
มาตรฐานเสียงรบกวน ^{1/1,2}							10	

Request No. LA66-R1005

Report No. R6610-0109

TEST REPORT

CUSTOMER : บริษัท ปิ่นทอง อินดัสเตรียล ปาร์ค จำกัด (มหาชน)
ADDRESS : 789 ม. 1 ถ. สายหนองค้อ-แหลมฉบัง ต. หนองขาม อ. ศรีราชา จ. ชลบุรี 20230
SAMPLE SOURCE : ปิ่นทอง อินดัสเตรียล ปาร์ค (โครงการ 5)
SAMPLE POINT : หมู่ที่ 3 บ้านเขาคันทรง (N1)
PARAMETER*** : ระดับการรบกวน
DETERMINATION METHOD : ISO 1996-1:2016
INSTRUMENT : Integrated Sound Level Meter
S/N 01120945 : Class 1

SAMPLE NO. : 29496
MEASURING DATE : 24-25/09/2023
RECEIVED DATE : 26/09/2023
REPORTED DATE : 07/10/2023

วัน / เวลา ของระดับเสียง ขณะเกิดเสียง ของแหล่งกำเนิด		ระดับเสียง ขณะเกิดเสียง ของแหล่งกำเนิด L _{eq} (dB(A))	ระดับเสียง ^{1/4} ขณะไม่มี การรบกวน L _{eq} (dB(A))	ระดับเสียงขณะมีการรบกวน		ระดับเสียงพื้นฐาน ^{1/4} L ₉₀ (dB(A))	ระดับการรบกวน	
				dB(A)			dB(A)	
				คณะกรรมการ ควบคุมมลพิษ*	กรมโรงงาน อุตสาหกรรม**		คณะกรรมการ ควบคุมมลพิษ	กรมโรงงาน อุตสาหกรรม
25/09/2023	04:25 - 04:30	56.6	55.6	52.7	52.6	49.6	3.1	3.0
	04:30 - 04:35	54.1	55.6	53.3	50.1	49.6	3.7	0.5
	04:35 - 04:40	53.5	55.6	54.4	49.5	49.6	4.8	-
	04:40 - 04:45	56.1	55.6	49.5	52.1	49.6	-	2.5
	04:45 - 04:50	57.0	55.6	54.4	53.0	49.6	4.8	3.4
	04:50 - 04:55	55.1	55.6	49.0	51.1	49.6	-	1.5
	04:55 - 05:00	54.9	55.6	50.3	50.9	49.6	0.7	1.3
	05:00 - 05:05	56.1	55.6	49.5	52.1	49.6	-	2.5
	05:05 - 05:10	56.4	55.6	51.7	52.4	49.6	2.1	2.8
	05:10 - 05:15	56.3	55.6	51.0	52.3	49.6	1.4	2.7
	05:15 - 05:20	56.7	55.6	53.2	52.7	49.6	3.6	3.1
	05:20 - 05:25	57.4	55.6	55.7	55.9	49.6	6.1	6.3
	05:25 - 05:30	56.8	55.6	53.6	52.8	49.6	4.0	3.2
	05:30 - 05:35	59.4	55.6	60.1	60.4	49.6	10.5	10.8
	05:35 - 05:40	57.9	55.6	57.0	56.4	49.6	7.4	6.8
	05:40 - 05:45	57.0	55.6	54.4	53.0	49.6	4.8	3.4
	05:45 - 05:50	55.6	55.6	32.2	51.6	49.6	-	2.0
05:50 - 05:55	57.7	55.6	56.5	56.2	49.6	6.9	6.6	
05:55 - 06:00	59.4	55.6	60.1	60.4	49.6	10.5	10.8	
06:00 - 07:00	61.1	60.5	52.2	54.1	56.1	-	-	
07:00 - 08:00	63.0	60.5	59.4	60.0	56.1	3.3	3.9	
08:00 - 09:00	61.5	60.5	54.6	54.5	56.1	-	-	
มาตรฐานเสียงรบกวน ^{1/1,2}							10	

REMARK :

¹ Notification of Office of The National Environmental Board Volume 29 B.E. 2550 (2007)² Notification of Ministry of the Industry B.E. 2548 (2005)³ Start Time⁴ Measuring Date and Time : 25/09/2023 (Day Time : 10:00 - 11:00, Night Time : 23:00 - 23:05)

* Measurement Follow The Announcement of The Pollution Control Board B.E. 2565 (2022)

** Measurement Follow The Notification of the Department of Industrial Works B.E. 2553 (2010)

*** Parameter Outside The Scope of The Regulation of The Department of Industrial Works
(Measurement By Mr. Tummarut Photakham)

บริษัท อีสเทิร์นไทยคอนซัลติ้ง 1992 จำกัด

Approved By

(MRS. WANPEN LHAOCHINDAWAT)

07/10/2023

REPORTED TEST REFER TO SUBMITTED SAMPLES ONLY
THIS REPORT SHALL NOT REPRODUCED EXCEPT IN FULL
WITHOUT THE WRITTEN APPROVAL LABORATORY

COPY

Request No. LA66-R1005

Report No. R6610-0110

TEST REPORT

CUSTOMER : บริษัท ปิ่นทอง อินดัสเตรียล ปาร์ค จำกัด (มหาชน)
ADDRESS : 789 ม. 1 ถ. สายหนองค้อ-แหลมฉบัง ต. หนองขาม อ. ศรีราชา จ. ชลบุรี 20230
SAMPLE SOURCE : ปิ่นทอง อินดัสเตรียล ปาร์ค (โครงการ 5)
SAMPLE POINT : บริเวณที่พักอาศัยด้านทิศเหนือของพื้นที่โครงการฯ ส่วนขยาย ที่ระยะ 135 เมตร จากขอบเขตพื้นที่โครงการ (N2)
PARAMETER* : L_{eq} 1 hr., L_{eq} 24 hr., L_{max} , L_{90} & L_{dn} SAMPLE NO. : 29497
DETERMINATION METHOD : ISO 1996-1:2016 MEASURING DATE : 18-19/09/2023
INSTRUMENT : Integrated Sound Level Meter RECEIVED DATE : 26/09/2023
S/N 01120948 : Class 1 REPORTED DATE : 07/10/2023

TIME \ DATE	18-19/09/2023 (L_{eq})	18-19/09/2023 (L_{max})	18-19/09/2023 (L_{90})	UNIT
09:00 - 10:00 ³	44.4	64.4	40.4	dB(A)
10:00 - 11:00	47.0	70.3	40.8	dB(A)
11:00 - 12:00	51.2	74.2	45.5	dB(A)
12:00 - 13:00	57.3	92.3	48.3	dB(A)
13:00 - 14:00	47.1	65.9	43.4	dB(A)
14:00 - 15:00	51.3	75.1	46.1	dB(A)
15:00 - 16:00	49.3	64.7	46.5	dB(A)
16:00 - 17:00	49.2	69.9	45.7	dB(A)
17:00 - 18:00	49.3	69.0	46.1	dB(A)
18:00 - 19:00	51.9	66.6	48.4	dB(A)
19:00 - 20:00	51.5	66.8	49.0	dB(A)
20:00 - 21:00	49.9	67.0	48.3	dB(A)
21:00 - 22:00	51.3	74.9	47.9	dB(A)
22:00 - 23:00	47.0	68.7	44.4	dB(A)
23:00 - 00:00	46.1	57.2	43.8	dB(A)
00:00 - 01:00	45.6	56.4	43.8	dB(A)
01:00 - 02:00	47.1	60.1	45.2	dB(A)
02:00 - 03:00	46.8	53.1	44.6	dB(A)
03:00 - 04:00	47.4	62.5	45.0	dB(A)
04:00 - 05:00	49.7	65.8	47.4	dB(A)
05:00 - 06:00	46.8	66.9	42.6	dB(A)
06:00 - 07:00	49.0	71.3	43.5	dB(A)
07:00 - 08:00	48.9	71.6	44.3	dB(A)
08:00 - 09:00	48.4	70.3	43.1	dB(A)
L_{eq} 24 hr.	49.9	-	-	dB(A)
L_{dn}	54.6	-	-	dB(A)
Maximum	-	92.3	-	dB(A)
Standard	$70^{/1}$, $70^{/2}$	$115^{/1}$, $115^{/2}$	-	dB(A)

REMARK : ¹ Notification of Office of The National Environmental Board Volume 15 B.E. 2540 (1997)² Notification of Ministry of the Industry B.E. 2548 (2005)³ Start Time* Parameter Outside The Scope of The Registration of The Department of Industrial Works
(Measurement By Mr. Tummarut Photanrakulchai)

บริษัท อีสเทิร์นไทยคอนซัลติ้ง 1992 จำกัด

Approved By

(MRS. WANPEN LHAOCHINDAWAT)

07/10/2023

REPORTED TEST REFER TO SUBMITTED SAMPLES ONLY
THIS REPORT SHALL NOT REPRODUCED EXCEPT IN FULL
WITHOUT THE WRITTEN APPROVAL LABORATORY

COPY


Request No. LA66-R1005

Report No. R6610-0111

TEST REPORT

CUSTOMER : บริษัท ปิ่นทอง อินดัสเตรียล ปาร์ค จำกัด (มหาชน)
 ADDRESS : 789 ม. 1 ถ. สายหนองค้อ-แหลมบาลึง ต. หนองขาม อ. ศรีราชา จ. ชลบุรี 20230
 SAMPLE SOURCE : ปิ่นทอง อินดัสเตรียล ปาร์ค (โครงการ 5)
 SAMPLE POINT : บริเวณที่พักอาศัยด้านทิศเหนือของพื้นที่โครงการฯ ส่วนขยาย ที่ระยะ 135 เมตร จากขอบเขตพื้นที่โครงการ (N2)
 PARAMETER* : L_{eq} 1 hr., L_{eq} 24 hr., L_{max} , L_{90} & L_{dn} SAMPLE NO. : 29498
 DETERMINATION METHOD : ISO 1996-1:2016 MEASURING DATE : 19-20/09/2023
 INSTRUMENT : Integrated Sound Level Meter RECEIVED DATE : 26/09/2023
 S/N 01120948 : Class I REPORTED DATE : 07/10/2023

TIME \ DATE	19-20/09/2023 (L_{eq})	19-20/09/2023 (L_{max})	19-20/09/2023 (L_{90})	UNIT
09:00 - 10:00 ¹	47.0	68.0	42.4	dB(A)
10:00 - 11:00	45.8	61.7	42.6	dB(A)
11:00 - 12:00	45.6	66.8	41.4	dB(A)
12:00 - 13:00	44.9	76.5	41.0	dB(A)
13:00 - 14:00	50.2	61.8	48.5	dB(A)
14:00 - 15:00	45.2	66.4	42.0	dB(A)
15:00 - 16:00	47.5	64.4	44.6	dB(A)
16:00 - 17:00	48.4	69.0	45.0	dB(A)
17:00 - 18:00	48.3	68.1	45.8	dB(A)
18:00 - 19:00	51.7	73.9	47.8	dB(A)
19:00 - 20:00	57.5	69.7	49.8	dB(A)
20:00 - 21:00	51.4	63.6	48.3	dB(A)
21:00 - 22:00	48.1	67.5	45.1	dB(A)
22:00 - 23:00	49.6	60.3	48.1	dB(A)
23:00 - 00:00	49.1	58.5	46.5	dB(A)
00:00 - 01:00	45.2	58.0	42.0	dB(A)
01:00 - 02:00	43.7	61.9	40.2	dB(A)
02:00 - 03:00	44.5	64.6	40.0	dB(A)
03:00 - 04:00	42.8	58.7	40.7	dB(A)
04:00 - 05:00	45.9	66.0	41.4	dB(A)
05:00 - 06:00	49.8	72.0	40.0	dB(A)
06:00 - 07:00	48.8	68.7	44.5	dB(A)
07:00 - 08:00	50.7	71.8	44.2	dB(A)
08:00 - 09:00	48.8	73.7	43.0	dB(A)
L_{eq} 24 hr.	49.4	-	-	dB(A)
L_{dn}	54.3	-	-	dB(A)
Maximum	-	76.5	-	dB(A)
Standard	$70^{11}, 70^{12}$	$115^{11}, 115^{12}$	-	dB(A)

REMARK : ¹¹ Notification of Office of The National Environmental Board Volume 15 B.E. 2540 (1997)¹² Notification of Ministry of the Industry B.E. 2548 (2005)¹³ Start Time* Parameter Outside The Scope of The Registration of The Department of Industrial Works
(Measurement By Mr. Tummarut Photankhum)

บริษัท อีสเทิร์นไทยคอนซัลติ้ง 1992 จำกัด

Approved By



(MRS. WANPEN LHAOCHINDAWAT)

07/10/2023

REPORTED TEST REFER TO SUBMITTED SAMPLES ONLY
 THIS REPORT SHALL NOT REPRODUCED EXCEPT IN FULL
 WITHOUT THE WRITTEN APPROVAL LABORATORY



Request No. LA66-R1005

Report No. R6610-0112

TEST REPORT


CUSTOMER : บริษัท ปันทอง อินดัสเตรียล ปาร์ค จำกัด (มหาชน)
 ADDRESS : 789 ม. 1 ต. สายหนองค้อ-แหลมฉบัง ต. หนองขาม อ. ศรีราชา จ. ชลบุรี 20230
 SAMPLE SOURCE : ปันทอง อินดัสเตรียล ปาร์ค (โครงการ 5)
 SAMPLE POINT : บริเวณที่พักอาศัยด้านทิศเหนือของพื้นที่โครงการฯ ส่วนขยาย ที่ระยะ 135 เมตร จากขอบเขตพื้นที่โครงการ (N2)
 PARAMETER* : L_{eq} 1 hr., L_{eq} 24 hr., L_{max} , L_{90} & L_{dn} SAMPLE NO. : 29499
 DETERMINATION METHOD : ISO 1996-1:2016 MEASURING DATE : 20-21/09/2023
 INSTRUMENT : Integrated Sound Level Meter RECEIVED DATE : 26/09/2023
 S/N 01120948 : Class 1 REPORTED DATE : 07/10/2023

TIME \ DATE	20-21/09/2023 (L_{eq})	20-21/09/2023 (L_{max})	20-21/09/2023 (L_{90})	UNIT
09:00 - 10:00 ^{1/3}	47.9	71.3	41.5	dB(A)
10:00 - 11:00	46.6	65.8	42.8	dB(A)
11:00 - 12:00	45.5	69.1	42.1	dB(A)
12:00 - 13:00	44.8	60.5	41.1	dB(A)
13:00 - 14:00	50.1	73.5	47.7	dB(A)
14:00 - 15:00	45.4	64.6	42.2	dB(A)
15:00 - 16:00	51.7	65.0	48.0	dB(A)
16:00 - 17:00	48.2	62.6	45.5	dB(A)
17:00 - 18:00	48.6	67.5	44.5	dB(A)
18:00 - 19:00	49.2	64.8	44.3	dB(A)
19:00 - 20:00	51.8	67.8	46.5	dB(A)
20:00 - 21:00	51.9	70.4	49.4	dB(A)
21:00 - 22:00	49.0	67.7	44.7	dB(A)
22:00 - 23:00	46.4	62.0	43.0	dB(A)
23:00 - 00:00	47.8	73.0	42.7	dB(A)
00:00 - 01:00	43.8	57.3	41.9	dB(A)
01:00 - 02:00	45.7	51.4	43.5	dB(A)
02:00 - 03:00	45.5	58.2	43.5	dB(A)
03:00 - 04:00	43.2	64.9	38.7	dB(A)
04:00 - 05:00	45.7	64.9	38.9	dB(A)
05:00 - 06:00	46.6	65.9	40.8	dB(A)
06:00 - 07:00	47.7	70.0	44.2	dB(A)
07:00 - 08:00	50.0	81.0	44.2	dB(A)
08:00 - 09:00	48.3	66.5	42.4	dB(A)
L_{eq} 24 hr.	48.2	-	-	dB(A)
L_{dn}	53.1	-	-	dB(A)
Maximum	-	81.0	-	dB(A)
Standard	70 ^{1/1} , 70 ^{2/2}	115 ^{1/1} , 115 ^{2/2}	-	dB(A)

REMARK : ^{1/1} Notification of Office of The National Environmental Board Volume 15 B.E. 2540 (1997)^{1/2} Notification of Ministry of the Industry B.E. 2548 (2005)^{1/3} Start Time* Parameter Outside The Scope of The Registration of The Department of Industrial Works
(Measurement By Mr. Tummarut Photankhura)

บริษัท อีสเทิร์นไทยคอนซัลติ้ง 1992 จำกัด

Approved By



(MRS. WANPEN LHAOCHINDAWAT)

07/10/2023

REPORTED TEST REFER TO SUBMITTED SAMPLES ONLY
 THIS REPORT SHALL NOT REPRODUCED EXCEPT IN FULL
 WITHOUT THE WRITTEN APPROVAL LABORATORY



Request No. LA66-R1005

Report No. R6610-0113

TEST REPORT

CUSTOMER : บริษัท ปันทอง อินดัสเตรียล ปาร์ค จำกัด (มหาชน)
 ADDRESS : 789 ม. 1 ต. สายหนองค้อ-แหลมฉบัง ต. หนองขาม อ. ศรีราชา จ. ชลบุรี 20230
 SAMPLE SOURCE : ปันทอง อินดัสเตรียล ปาร์ค (โครงการ 5)
 SAMPLE POINT : บริเวณที่พักอาศัยด้านทิศเหนือของพื้นที่โครงการฯ ส่วนขยาย ที่ระยะ 135 เมตร จากขอบเขตพื้นที่โครงการ (N2)
 PARAMETER* : L_{eq} 1 hr., L_{eq} 24 hr., L_{max} , L_{90} & L_{dn} SAMPLE NO. : 29500
 DETERMINATION METHOD : ISO 1996-1:2016 MEASURING DATE : 21-22/09/2023
 INSTRUMENT : Integrated Sound Level Meter RECEIVED DATE : 26/09/2023
 S/N 01120948 : Class 1 REPORTED DATE : 07/10/2023

TIME \ DATE	21-22/09/2023 (L_{eq})	21-22/09/2023 (L_{max})	21-22/09/2023 (L_{90})	UNIT
09:00 - 10:00 ¹³	44.4	64.2	40.2	dB(A)
10:00 - 11:00	46.1	63.7	42.5	dB(A)
11:00 - 12:00	46.7	71.4	41.9	dB(A)
12:00 - 13:00	44.5	66.9	40.5	dB(A)
13:00 - 14:00	50.1	69.4	48.8	dB(A)
14:00 - 15:00	45.7	69.7	41.1	dB(A)
15:00 - 16:00	48.5	66.5	44.9	dB(A)
16:00 - 17:00	70.3	81.3	68.0	dB(A)
17:00 - 18:00	60.7	78.2	58.3	dB(A)
18:00 - 19:00	56.3	76.5	53.9	dB(A)
19:00 - 20:00	61.4	66.7	60.5	dB(A)
20:00 - 21:00	60.9	65.1	59.9	dB(A)
21:00 - 22:00	59.3	68.5	58.1	dB(A)
22:00 - 23:00	57.7	61.4	56.3	dB(A)
23:00 - 00:00	56.7	61.5	55.1	dB(A)
00:00 - 01:00	54.3	59.5	51.8	dB(A)
01:00 - 02:00	52.0	63.1	48.2	dB(A)
02:00 - 03:00	51.1	59.2	47.0	dB(A)
03:00 - 04:00	49.8	58.5	45.3	dB(A)
04:00 - 05:00	46.9	59.8	42.0	dB(A)
05:00 - 06:00	45.6	61.4	41.8	dB(A)
06:00 - 07:00	47.6	67.2	43.8	dB(A)
07:00 - 08:00	48.7	73.4	44.2	dB(A)
08:00 - 09:00	50.1	68.2	43.1	dB(A)
L_{eq} 24 hr.	58.8	-	-	dB(A)
L_{dn}	61.6	-	-	dB(A)
Maximum	-	81.3	-	dB(A)
Standard	$70^{1/1}, 70^{1/2}$	$115^{1/1}, 115^{1/2}$	-	dB(A)

REMARK : ¹ Notification of Office of The National Environmental Board Volume 15 B.E. 2540 (1997)² Notification of Ministry of the Industry B.E. 2548 (2005)³ Start Time* Parameter Outside The Scope of The Registration of The Department of Industrial Works
(Measurement By Mr. Tummarat Photankhum)

บริษัท อีสเทิร์นไทยคอนซัลติ้ง 1992 จำกัด

Approved By.....

(MRS. WANPEN LHAOCHINDAWAT)

07/10/2023

REPORTED TEST REFER TO SUBMITTED SAMPLES ONLY
 THIS REPORT SHALL NOT REPRODUCED EXCEPT IN FULL
 WITHOUT THE WRITTEN APPROVAL LABORATORY

COPY


Request No. LA66-R1005

Report No. R6610-0114

TEST REPORT

CUSTOMER : บริษัท ปิ่นทอง อินดัสเตรียล ปาร์ค จำกัด (มหาชน)
 ADDRESS : 789 ม. 1 ถ. สายหนองค้อ-แหลมฉบัง ต. หนองขาโม อ. ศรีราชา จ. ชลบุรี 20230
 SAMPLE SOURCE : ปิ่นทอง อินดัสเตรียล ปาร์ค (โครงการ 5)
 SAMPLE POINT : บริเวณที่พักอาศัยด้านทิศเหนือของพื้นที่โครงการฯ ส่วนขยาย ที่ระยะ 135 เมตร จากขอบเขตพื้นที่โครงการ (N2)
 PARAMETER* : L_{eq} 1 hr., L_{eq} 24 hr., L_{max} , L_{90} & L_{dn} SAMPLE NO. : 29501
 DETERMINATION METHOD : ISO 1996-1:2016 MEASURING DATE : 22-23/09/2023
 INSTRUMENT : Integrated Sound Level Meter RECEIVED DATE : 26/09/2023
 S/N 01120948 : Class 1 REPORTED DATE : 07/10/2023

TIME \ DATE	22-23/09/2023 (L_{eq})	22-23/09/2023 (L_{max})	22-23/09/2023 (L_{90})	UNIT
09:00 - 10:00 ¹³	50.4	79.9	42.0	dB(A)
10:00 - 11:00	46.7	67.4	41.4	dB(A)
11:00 - 12:00	48.7	75.4	42.9	dB(A)
12:00 - 13:00	48.0	69.8	42.3	dB(A)
13:00 - 14:00	46.2	67.9	42.0	dB(A)
14:00 - 15:00	50.2	64.3	48.4	dB(A)
15:00 - 16:00	45.7	65.9	42.0	dB(A)
16:00 - 17:00	52.1	70.6	50.6	dB(A)
17:00 - 18:00	46.9	66.5	43.8	dB(A)
18:00 - 19:00	53.5	67.7	51.2	dB(A)
19:00 - 20:00	53.1	66.9	51.1	dB(A)
20:00 - 21:00	51.2	66.1	48.4	dB(A)
21:00 - 22:00	55.8	66.4	49.5	dB(A)
22:00 - 23:00	50.7	59.0	47.4	dB(A)
23:00 - 00:00	49.7	57.7	47.0	dB(A)
00:00 - 01:00	48.8	63.5	47.1	dB(A)
01:00 - 02:00	45.0	57.8	41.8	dB(A)
02:00 - 03:00	48.4	57.1	47.3	dB(A)
03:00 - 04:00	50.5	65.0	49.5	dB(A)
04:00 - 05:00	46.6	66.6	40.9	dB(A)
05:00 - 06:00	48.0	67.9	41.7	dB(A)
06:00 - 07:00	48.6	70.2	42.9	dB(A)
07:00 - 08:00	51.0	75.6	44.8	dB(A)
08:00 - 09:00	50.8	71.9	43.1	dB(A)
L_{eq} 24 hr.	50.3	-	-	dB(A)
L_{dn}	55.6	-	-	dB(A)
Maximum	-	79.9	-	dB(A)
Standard	$70^{11}, 70^{12}$	$115^{11}, 115^{12}$	-	dB(A)

REMARK : ¹¹ Notification of Office of The National Environmental Board Volume 15 B.E. 2540 (1997)¹² Notification of Ministry of the Industry B.E. 2548 (2005)¹³ Start Time* Parameter Outside The Scope of The Registration of The Department of Industrial Works
(Measurement By Mr. Tummarut Photankhum)

บริษัท อีสเทิร์นไทยคอนซัลติ้ง 1992 จำกัด

Approved By

(MRS. WANPEN LHAOCHINDAWAT)

07/10/2023

REPORTED TEST REFER TO SUBMITTED SAMPLES ONLY
 THIS REPORT SHALL NOT REPRODUCED EXCEPT IN FULL
 WITHOUT THE WRITTEN APPROVAL LABORATORY

COPY


Request No. LA66-R1005

Report No. R6610-0115

TEST REPORT


CUSTOMER : บริษัท ปันทอง อินดัสเตรียล ปาร์ค จำกัด (มหาชน)
 ADDRESS : 789 ม. 1 ต. สายหนองค้อ-แหลมฉบัง ต. หนองขาม อ. ศรีราชา จ. ชลบุรี 20230
 SAMPLE SOURCE : ปันทอง อินดัสเตรียล ปาร์ค (โครงการ 5)
 SAMPLE POINT : บริเวณที่พักอาศัยด้านทิศเหนือของพื้นที่โครงการฯ ส่วนขยาย ที่ระยะ 135 เมตร จากขอบเขตพื้นที่โครงการ (N2)
 PARAMETER* : L_{eq} 1 hr., L_{eq} 24 hr., L_{max} , L_{90} & L_{dn} SAMPLE NO. : 29502
 DETERMINATION METHOD : ISO 1996-1:2016 MEASURING DATE : 23-24/09/2023
 INSTRUMENT : Integrated Sound Level Meter RECEIVED DATE : 26/09/2023
 S/N 01120948 : Class 1 REPORTED DATE : 07/10/2023

TIME \ DATE	23-24/09/2023 (L_{eq})	23-24/09/2023 (L_{max})	23-24/09/2023 (L_{90})	UNIT
09:00 - 10:00 ^{1/3}	49.5	74.2	41.7	dB(A)
10:00 - 11:00	50.0	67.6	47.2	dB(A)
11:00 - 12:00	46.3	67.8	40.7	dB(A)
12:00 - 13:00	60.8	72.3	53.2	dB(A)
13:00 - 14:00	53.5	74.4	48.8	dB(A)
14:00 - 15:00	71.1	106.4	63.6	dB(A)
15:00 - 16:00	57.3	79.1	53.5	dB(A)
16:00 - 17:00	47.5	68.7	44.8	dB(A)
17:00 - 18:00	51.0	75.9	46.2	dB(A)
18:00 - 19:00	53.6	69.3	51.1	dB(A)
19:00 - 20:00	55.4	63.0	53.4	dB(A)
20:00 - 21:00	58.3	68.7	56.2	dB(A)
21:00 - 22:00	57.2	64.5	55.5	dB(A)
22:00 - 23:00	56.6	62.2	54.7	dB(A)
23:00 - 00:00	53.3	59.5	50.1	dB(A)
00:00 - 01:00	50.9	61.6	46.8	dB(A)
01:00 - 02:00	48.3	60.0	44.5	dB(A)
02:00 - 03:00	46.7	56.4	44.0	dB(A)
03:00 - 04:00	47.1	65.4	42.9	dB(A)
04:00 - 05:00	50.1	65.7	47.9	dB(A)
05:00 - 06:00	47.7	66.5	42.3	dB(A)
06:00 - 07:00	47.5	70.1	41.4	dB(A)
07:00 - 08:00	47.4	70.4	42.1	dB(A)
08:00 - 09:00	46.1	66.5	40.5	dB(A)
L_{eq} 24 hr.	58.8	-	-	dB(A)
L_{dn}	60.8	-	-	dB(A)
Maximum	-	106.4	-	dB(A)
Standard	$70^{1/1}, 70^{1/2}$	$115^{1/1}, 115^{1/2}$	-	dB(A)

REMARK : ^{1/1} Notification of Office of The National Environmental Board Volume 15 B.E. 2540 (1997)^{1/2} Notification of Ministry of the Industry B.E. 2548 (2005)^{1/3} Start Time* Parameter Outside The Scope of The Registration of The Department of Industrial Works
(Measurement By Mr. Tummarut Photankham)

บริษัท อีสเทิร์นไทยคอนซัลติ้ง 1992 จำกัด

Approved By



(MRS. WANPEN LHAOCHINDAWAT)

07/10/2023

REPORTED TEST REFER TO SUBMITTED SAMPLES ONLY
 THIS REPORT SHALL NOT REPRODUCED EXCEPT IN FULL
 WITHOUT THE WRITTEN APPROVAL LABORATORY



Request No. LA66-R1005

Report No. R6610-0116

TEST REPORT

CUSTOMER : บริษัท ปันทอง อินดัสเตรียล ปาร์ค จำกัด (มหาชน)
ADDRESS : 789 ม. 1 ต. สาขหนองค้อ-แหลมฉบัง ต. หนองขาม อ. ศรีราชา จ. ชลบุรี 20230
SAMPLE SOURCE : ปันทอง อินดัสเตรียล ปาร์ค (โครงการ 5)
SAMPLE POINT : บริเวณที่พักอาศัยด้านทิศเหนือของพื้นที่โครงการฯ ส่วนขยาย ที่ระยะ 135 เมตร จากขอบเขตพื้นที่โครงการ (N2)
PARAMETER* : L_{eq} 1 hr., L_{eq} 24 hr., L_{max} , L_{90} & L_{dn}
DETERMINATION METHOD : ISO 1996-1:2016
INSTRUMENT : Integrated Sound Level Meter
S/N 01120948 : Class 1

SAMPLE NO. : 29503
MEASURING DATE : 24-25/09/2023
RECEIVED DATE : 26/09/2023
REPORTED DATE : 07/10/2023

TIME \ DATE	24-25/09/2023 (L_{eq})	24-25/09/2023 (L_{max})	24-25/09/2023 (L_{90})	UNIT
09:00 - 10:00 ^{1/3}	46.5	70.6	40.4	dB(A)
10:00 - 11:00	46.5	66.3	43.8	dB(A)
11:00 - 12:00	49.1	70.8	45.9	dB(A)
12:00 - 13:00	51.3	76.1	49.1	dB(A)
13:00 - 14:00	54.4	78.8	47.6	dB(A)
14:00 - 15:00	59.8	90.1	54.3	dB(A)
15:00 - 16:00	49.0	73.5	46.3	dB(A)
16:00 - 17:00	48.7	72.8	44.8	dB(A)
17:00 - 18:00	46.4	65.0	43.8	dB(A)
18:00 - 19:00	54.4	68.8	51.1	dB(A)
19:00 - 20:00	60.3	74.5	51.8	dB(A)
20:00 - 21:00	50.6	63.9	47.6	dB(A)
21:00 - 22:00	58.3	70.6	46.8	dB(A)
22:00 - 23:00	61.5	75.4	46.0	dB(A)
23:00 - 00:00	48.3	56.6	45.9	dB(A)
00:00 - 01:00	44.6	58.4	42.3	dB(A)
01:00 - 02:00	44.3	51.6	42.6	dB(A)
02:00 - 03:00	42.9	54.7	41.1	dB(A)
03:00 - 04:00	44.9	65.5	41.4	dB(A)
04:00 - 05:00	45.6	65.9	41.4	dB(A)
05:00 - 06:00	49.1	66.7	43.3	dB(A)
06:00 - 07:00	52.6	73.8	50.0	dB(A)
07:00 - 08:00	52.1	72.5	45.2	dB(A)
08:00 - 09:00	47.7	70.2	41.9	dB(A)
L_{eq} 24 hr.	54.0	-	-	dB(A)
L_{dn}	59.8	-	-	dB(A)
Maximum	-	90.1	-	dB(A)
Standard	$70^{1/1}, 70^{1/2}$	$115^{1/1}, 115^{1/2}$	-	dB(A)

REMARK : ^{1/1} Notification of Office of The National Environmental Board Volume 15 B.E. 2540 (1997)
^{1/2} Notification of Ministry of the Industry B.E. 2548 (2005)
^{1/3} Start Time
* Parameter Outside The Scope of The Registration of The Department of Industrial Works
(Measurement By Mr. Tummarut Photankhurn)



บริษัท อีสเทิร์นไทยคอนซัลติ้ง 1992 จำกัด

Approved By.....



(MRS. WANPEN LHAOCHINDAWAT)

07/10/2023

REPORTED TEST REFER TO SUBMITTED SAMPLES ONLY
THIS REPORT SHALL NOT REPRODUCED EXCEPT IN FULL
WITHOUT THE WRITTEN APPROVAL LABORATORY



TEST REPORT

CUSTOMER : บริษัท ปันทอง อินดัสเตรียล ปาร์ค จำกัด (มหาชน)
 ADDRESS : 789 ม. 1 ต. สายหนองค้อ-แหลมฉบัง ต. หนองขาม อ. ศรีราชา จ. ชลบุรี 20230
 SAMPLE SOURCE : ปันทอง อินดัสเตรียล ปาร์ค (โครงการ 5)
 SAMPLE POINT : บริเวณที่พักอาศัยด้านทิศเหนือของพื้นที่โครงการฯ ส่วนขยาย ที่ระยะ 135 เมตร จากขอบเขตพื้นที่โครงการ (N2)
 PARAMETER*** : ระดับการรบกวน
 DETERMINATION METHOD : ISO 1996-1:2016
 INSTRUMENT : Integrated Sound Level Meter
 S/N 01120948 ; Class 1

SAMPLE NO. : 29497
 MEASURING DATE : 18-19/09/2023
 RECEIVED DATE : 26/09/2023
 REPORTED DATE : 07/10/2023

วัน / เวลา ของระดับเสียง ขณะเกิดเสียง ของแหล่งกำเนิด		ระดับเสียง ขณะเกิดเสียง ของแหล่งกำเนิด L _{eq} (dB(A))	ระดับเสียง ^{1/4} ขณะไม่มี การรบกวน L _{eq} (dB(A))	ระดับเสียงขณะมีการรบกวน		ระดับเสียงพื้นฐาน ^{1/4} L ₉₀ (dB(A))	ระดับการรบกวน	
				dB(A)			dB(A)	
				คณะกรรมการ ควบคุมมลพิษ*	กรมโรงงาน อุตสาหกรรม**		คณะกรรมการ ควบคุมมลพิษ	กรมโรงงาน อุตสาหกรรม
18/09/2023	09:00 - 10:00 ³	44.4	52.3	51.5	37.4	47.1	4.4	-
	10:00 - 11:00	47.0	52.3	50.8	40.0	47.1	3.7	-
	11:00 - 12:00	51.2	52.3	45.8	44.2	47.1	-	-
	12:00 - 13:00	57.3	52.3	55.6	55.8	47.1	8.5	8.7
	13:00 - 14:00	47.1	52.3	50.7	40.1	47.1	3.6	-
	14:00 - 15:00	51.3	52.3	45.4	44.3	47.1	-	-
	15:00 - 16:00	49.3	52.3	49.3	42.3	47.1	2.2	-
	16:00 - 17:00	49.2	52.3	49.4	42.2	47.1	2.3	-
	17:00 - 18:00	49.3	52.3	49.3	42.3	47.1	2.2	-
	18:00 - 19:00	51.9	52.3	41.7	44.9	47.1	-	-
	19:00 - 20:00	51.5	52.3	44.6	44.5	47.1	-	-
	20:00 - 21:00	49.9	52.3	48.6	42.9	47.1	1.5	-
	21:00 - 22:00	51.3	52.3	45.4	44.3	47.1	-	-
	22:00 - 22:05	49.0	47.7	46.1	45.0	45.7	0.4	-
	22:05 - 22:10	47.6	47.7	34.3	43.6	45.7	-	-
	22:10 - 22:15	47.2	47.7	41.1	43.2	45.7	-	-
	22:15 - 22:20	46.7	47.7	43.8	42.7	45.7	-	-
	22:20 - 22:25	46.7	47.7	43.8	42.7	45.7	-	-
	22:25 - 22:30	47.7	47.7	24.3	43.7	45.7	-	-
	22:30 - 22:35	47.6	47.7	34.3	43.6	45.7	-	-
	22:35 - 22:40	45.9	47.7	46.0	41.9	45.7	0.3	-
	22:40 - 22:45	45.3	47.7	47.0	41.3	45.7	1.3	-
	22:45 - 22:50	46.0	47.7	45.8	42.0	45.7	0.1	-
	22:50 - 22:55	47.0	47.7	42.4	43.0	45.7	-	-
	22:55 - 23:00	45.2	47.7	47.1	41.2	45.7	1.4	-
23:00 - 23:05	45.7	47.7	46.4	41.7	45.7	0.7	-	
23:05 - 23:10	47.9	47.7	37.4	43.9	45.7	-	-	
23:10 - 23:15	46.7	47.7	43.8	42.7	45.7	-	-	
23:15 - 23:20	44.9	47.7	47.5	40.9	45.7	1.8	-	
23:20 - 23:25	46.6	47.7	44.2	42.6	45.7	-	-	
มาตรฐานเสียงรบกวน ^{1/,2}							10	

TEST REPORT

CUSTOMER	: บริษัท ปันทอง อินดัสตเรียล ปาร์ค จำกัด (มหาชน)		
ADDRESS	: 789 ม. 1 ถ. สายหนองคือ-แหลมฉิ่ง ต. หนองขาม อ. ศรีราชา จ. ชลบุรี 20230		
SAMPLE SOURCE	: ปันทอง อินดัสตเรียล ปาร์ค (โครงการ 5)		
SAMPLE POINT	: บริเวณที่พักอาศัยด้านทิศเหนือของพื้นที่โครงการฯ ผ่านชายย ที่ระยะ 135 เมตร จากขอบเขตพื้นที่โครงการ (N2)		
PARAMETER***	ระดับการรบกวน	SAMPLE NO.	: 29497
DETERMINATION METHOD	ISO 1996-1:2016	MEASURING DATE	: 18-19/09/2023
INSTRUMENT	Integrated Sound Level Meter	RECEIVED DATE	: 26/09/2023
	S/N 01120948 : Class 1	REPORTED DATE	: 07/10/2023

วัน / เวลา ของระดับเสียง ขณะเกิดเสียง ของแหล่งกำเนิด		ระดับเสียง ขณะเกิดเสียง ของแหล่งกำเนิด L _{eq} (dB(A))	ระดับเสียง ⁴ ขณะไม่มี การรบกวน L _{eq} (dB(A))	ระดับเสียงขณะมีการรบกวน		ระดับเสียงพื้นฐาน ⁴ L ₉₀ (dB(A))	ระดับการรบกวน	
				dB(A)			dB(A)	
				คณะกรรมการ ควบคุมมลพิษ*	กรมโรงงาน อุตสาหกรรม**		คณะกรรมการ ควบคุมมลพิษ	กรมโรงงาน อุตสาหกรรม
18/09/2023 								

REPORTED TEST REFER TO SUBMITTED SAMPLES ONLY
THIS REPORT SHALL NOT REPRODUCED EXCEPT IN FULL
WITHOUT THE WRITTEN APPROVAL LABORATORY

COPY

Request No. LA66-R1005

Report No. R6610-0110

TEST REPORT

CUSTOMER : บริษัท ปันทอง อินดัสเตรียล ปาร์ค จำกัด (มหาชน)
 ADDRESS : 789 ม. 1 ถ. สายหนองค้อ-แหลมฉบัง ต. หนองขาม อ. ศรีราชา จ. ชลบุรี 20230
 SAMPLE SOURCE : ปันทอง อินดัสเตรียล ปาร์ค (โครงการ S)
 SAMPLE POINT : บริเวณที่พักอาศัยด้านทิศเหนือของพื้นที่โครงการฯ ส่วนขยาย ที่ระยะ 135 เมตร จากขอบเขตพื้นที่โครงการ (N2)
 PARAMETER*** : ระดับการรบกวน
 DETERMINATION METHOD : ISO 1996-1:2016
 INSTRUMENT : Integrated Sound Level Meter
 S/N 01120948 : Class 1

SAMPLE NO. : 29497
 MEASURING DATE : 18-19/09/2023
 RECEIVED DATE : 26/09/2023
 REPORTED DATE : 07/10/2023

วัน / เวลา ของระดับเสียง ขณะเกิดเสียง ของแหล่งกำเนิด		ระดับเสียง ขณะเกิดเสียง ของแหล่งกำเนิด L _{eq} (dB(A))	ระดับเสียง ^{1/4} ขณะไม่มี การรบกวน L _{eq} (dB(A))	ระดับเสียงขณะมีการรบกวน		ระดับเสียงพื้นฐาน ^{1/4} L ₉₀ (dB(A))	ระดับการรบกวน	
				dB(A)			dB(A)	
				คณะกรรมการ ควบคุมมลพิษ*	กรมโรงงาน อุตสาหกรรม**		คณะกรรมการ ควบคุมมลพิษ	กรมโรงงาน อุตสาหกรรม
19/09/2023	01:55 - 02:00	46.8	47.7	43.4	42.8	45.7	-	-
	02:00 - 02:05	46.8	47.7	43.4	42.8	45.7	-	-
	02:05 - 02:10	47.8	47.7	34.4	43.8	45.7	-	-
	02:10 - 02:15	47.7	47.7	24.3	43.7	45.7	-	-
	02:15 - 02:20	46.8	47.7	43.4	42.8	45.7	-	-
	02:20 - 02:25	47.7	47.7	24.3	43.7	45.7	-	-
	02:25 - 02:30	47.7	47.7	24.3	43.7	45.7	-	-
	02:30 - 02:35	46.8	47.7	43.4	42.8	45.7	-	-
	02:35 - 02:40	45.3	47.7	47.0	41.3	45.7	1.3	-
	02:40 - 02:45	44.3	47.7	48.0	40.3	45.7	2.3	-
	02:45 - 02:50	45.2	47.7	47.1	41.2	45.7	1.4	-
	02:50 - 02:55	46.7	47.7	43.8	42.7	45.7	-	-
	02:55 - 03:00	47.4	47.7	38.9	43.4	45.7	-	-
	03:00 - 03:05	50.2	47.7	49.6	50.2	45.7	3.9	4.5
	03:05 - 03:10	46.7	47.7	43.8	42.7	45.7	-	-
	03:10 - 03:15	46.9	47.7	43.0	42.9	45.7	-	-
	03:15 - 03:20	46.7	47.7	43.8	42.7	45.7	-	-
	03:20 - 03:25	46.6	47.7	44.2	42.6	45.7	-	-
	03:25 - 03:30	45.9	47.7	46.0	41.9	45.7	0.3	-
	03:30 - 03:35	46.6	47.7	44.2	42.6	45.7	-	-
	03:35 - 03:40	47.0	47.7	42.4	43.0	45.7	-	-
	03:40 - 03:45	48.2	47.7	41.6	44.2	45.7	-	-
	03:45 - 03:50	48.2	47.7	41.6	44.2	45.7	-	-
	03:50 - 03:55	48.8	47.7	45.3	44.8	45.7	-	-
	03:55 - 04:00	44.5	47.7	47.9	40.5	45.7	2.2	-
	04:00 - 04:05	45.5	47.7	46.7	41.5	45.7	1.0	-
	04:05 - 04:10	44.5	47.7	47.9	40.5	45.7	2.2	-
	04:10 - 04:15	53.3	47.7	54.9	54.8	45.7	9.2	9.1
04:15 - 04:20	52.7	47.7	54.0	54.2	45.7	8.3	8.5	
04:20 - 04:25	53.2	47.7	54.8	54.7	45.7	9.1	9.0	
มาตรฐานเสียงรบกวน ^{1/1, 1/2}							10	

REPORTED TEST REFER TO SUBMITTED SAMPLES ONLY
 THIS REPORT SHALL NOT REPRODUCED EXCEPT IN FULL
 WITHOUT THE WRITTEN APPROVAL LABORATORY

COPY

TEST REPORT

CUSTOMER : บริษัท ปันทอง อินดัสเตรียล ปาร์ค จำกัด (มหาชน)
 ADDRESS : 789 ม. 1 ต. สายหนองค้อ-แหลมฉิม ต. หนองขาม อ. ศรีราชา จ. ชลบุรี 20230
 SAMPLE SOURCE : ปันทอง อินดัสเตรียล ปาร์ค (โครงการ 5)
 SAMPLE POINT : บริเวณที่พักอาศัยด้านทิศเหนือของพื้นที่โครงการฯ ส่วนขยาย ที่ระยะ 135 เมตร จากขอบเขตพื้นที่โครงการ (N2)
 PARAMETER*** : ระดับการรบกวน
 DETERMINATION METHOD : ISO 1996-1:2016
 INSTRUMENT : Integrated Sound Level Meter
 S/N 01120948 : Class I

SAMPLE NO. : 29497
 MEASURING DATE : 18-19/09/2023
 RECEIVED DATE : 26/09/2023
 REPORTED DATE : 07/10/2023

วัน / เวลา ของระดับเสียง ขณะเกิดเสียง ของแหล่งกำเนิด		ระดับเสียง ขณะเกิดเสียง ของแหล่งกำเนิด L _{eq} (dB(A))	ระดับเสียง ^{1/1} ขณะไม่มี การรบกวน L _{eq} (dB(A))	ระดับเสียงขณะมีการรบกวน		ระดับเสียงพื้นฐาน ^{1/1} L ₉₀ (dB(A))	ระดับการรบกวน	
				dB(A)			dB(A)	
				คณะกรรมการ ควบคุมมลพิษ*	กรมโรงงาน อุตสาหกรรม**		คณะกรรมการ ควบคุมมลพิษ	กรมโรงงาน อุตสาหกรรม
19/09/2023	04:25 - 04:30	52.6	47.7	53.9	54.1	45.7	8.2	8.4
	04:30 - 04:35	48.6	47.7	44.3	44.6	45.7	-	-
	04:35 - 04:40	43.3	47.7	48.7	39.3	45.7	3.0	-
	04:40 - 04:45	43.5	47.7	48.6	39.5	45.7	2.9	-
	04:45 - 04:50	43.3	47.7	48.7	39.3	45.7	3.0	-
	04:50 - 04:55	48.5	47.7	43.8	44.5	45.7	-	-
	04:55 - 05:00	47.9	47.7	37.4	43.9	45.7	-	-
	05:00 - 05:05	44.4	47.7	48.0	40.4	45.7	2.3	-
	05:05 - 05:10	46.2	47.7	45.4	42.2	45.7	-	-
	05:10 - 05:15	45.1	47.7	47.2	41.1	45.7	1.5	-
	05:15 - 05:20	45.0	47.7	47.4	41.0	45.7	1.7	-
	05:20 - 05:25	44.6	47.7	47.8	40.6	45.7	2.1	-
	05:25 - 05:30	45.1	47.7	47.2	41.1	45.7	1.5	-
	05:30 - 05:35	50.8	47.7	50.9	50.8	45.7	5.2	5.1
	05:35 - 05:40	45.2	47.7	47.1	41.2	45.7	1.4	-
	05:40 - 05:45	46.7	47.7	43.8	42.7	45.7	-	-
	05:45 - 05:50	46.9	47.7	43.0	42.9	45.7	-	-
05:50 - 05:55	48.5	47.7	43.8	44.5	45.7	-	-	
05:55 - 06:00	48.0	47.7	39.2	44.0	45.7	-	-	
06:00 - 07:00	49.0	52.3	49.6	42.0	47.1	2.5	-	
07:00 - 08:00	48.9	52.3	49.6	41.9	47.1	2.5	-	
08:00 - 09:00	48.4	52.3	50.0	41.4	47.1	2.9	-	
มาตรฐานเสียงรบกวน ^{1/1,2}							10	

REMARK :

^{1/1} Notification of Office of The National Environmental Board Volume 29 B.E. 2550 (2007)^{1/2} Notification of Ministry of the Industry B.E. 2548 (2005)^{1/3} Start Time^{1/4} Measuring Date and Time : 25/09/2023 (Day Time : 14:00 - 15:00, Night Time : 23:10 - 23:15)

* Measurement Follow The Announcement of The Pollution Control Board B.E. 2565 (2022)

** Measurement Follow The Notification of the Department of Industrial Works B.E. 2553 (2010)

*** Parameter Outside The Scope of The Regulation of the Department of Industrial Works
(Measurement By Mr. Tummarut Photakulchai)

บริษัท อีสเทิร์นไทยคอนซัลติ้ง 1992 จำกัด

Approved By

(MRS. WANPEN LHAOCHINDAWAT)

07/10/2023

REPORTED TEST REFER TO SUBMITTED SAMPLES ONLY
 THIS REPORT SHALL NOT REPRODUCED EXCEPT IN FULL
 WITHOUT THE WRITTEN APPROVAL LABORATORY

COPY

TEST REPORT

CUSTOMER : บริษัท ปันทอง อินดัสเตรียล ปาร์ค จำกัด (มหาชน)
 ADDRESS : 789 ม. 1 ถ. สายหนองค้อ-แหลมฉบัง ต. หนองขาม อ. ศรีราชา จ. ชลบุรี 20230
 SAMPLE SOURCE : ปันทอง อินดัสเตรียล ปาร์ค (โครงการ 5)
 SAMPLE POINT : บริเวณที่พักอาศัยด้านทิศเหนือของพื้นที่โครงการฯ ส่วนขยาย ที่ระยะ 135 เมตร จากขอบเขตพื้นที่โครงการ (N2)
 PARAMETER*** : ระดับการรบกวน
 DETERMINATION METHOD : ISO 1996-1:2016
 INSTRUMENT : Integrated Sound Level Meter
 S/N 01120948 : Class I

SAMPLE NO. : 29498
 MEASURING DATE : 19-20/09/2023
 RECEIVED DATE : 26/09/2023
 REPORTED DATE : 07/10/2023

วัน / เวลา ของระดับเสียง ขณะเกิดเสียง ของแหล่งกำเนิด		ระดับเสียง ขณะเกิดเสียง ของแหล่งกำเนิด L _{eq} (dB(A))	ระดับเสียง ^{1/4} ขณะไม่มี การรบกวน L _{eq} (dB(A))	ระดับเสียงขณะมีการรบกวน		ระดับเสียงพื้นฐาน ^{1/4} L ₉₀ (dB(A))	ระดับการรบกวน	
				dB(A)			dB(A)	
				คณะกรรมการ ควบคุมมลพิษ*	กรมโรงงาน อุตสาหกรรม**		คณะกรรมการ ควบคุมมลพิษ	กรมโรงงาน อุตสาหกรรม
19/09/2023	09:00 - 10:00 ^{1/2}	47.0	52.3	50.8	40.0	47.1	3.7	-
	10:00 - 11:00	45.8	52.3	51.2	38.8	47.1	4.1	-
	11:00 - 12:00	45.6	52.3	51.3	38.6	47.1	4.2	-
	12:00 - 13:00	44.9	52.3	51.4	37.9	47.1	4.3	-
	13:00 - 14:00	50.2	52.3	48.1	43.2	47.1	1.0	-
	14:00 - 15:00	45.2	52.3	51.4	38.2	47.1	4.3	-
	15:00 - 16:00	47.5	52.3	50.6	40.5	47.1	3.5	-
	16:00 - 17:00	48.4	52.3	50.0	41.4	47.1	2.9	-
	17:00 - 18:00	48.3	52.3	50.1	41.3	47.1	3.0	-
	18:00 - 19:00	51.7	52.3	43.4	44.7	47.1	-	-
	19:00 - 20:00	57.5	52.3	55.9	56.0	47.1	8.8	8.9
	20:00 - 21:00	51.4	52.3	45.0	44.4	47.1	-	-
	21:00 - 22:00	48.1	52.3	50.2	41.1	47.1	3.1	-
	22:00 - 22:05	48.9	47.7	45.7	44.9	45.7	0.0	-
	22:05 - 22:10	47.5	47.7	37.2	43.5	45.7	-	-
	22:10 - 22:15	46.8	47.7	43.4	42.8	45.7	-	-
	22:15 - 22:20	46.4	47.7	44.8	42.4	45.7	-	-
	22:20 - 22:25	46.8	47.7	43.4	42.8	45.7	-	-
	22:25 - 22:30	46.5	47.7	44.5	42.5	45.7	-	-
	22:30 - 22:35	46.1	47.7	45.6	42.1	45.7	-	-
	22:35 - 22:40	47.3	47.7	40.1	43.3	45.7	-	-
	22:40 - 22:45	47.7	47.7	24.3	43.7	45.7	-	-
	22:45 - 22:50	49.7	47.7	48.4	48.2	45.7	2.7	2.5
	22:50 - 22:55	53.5	47.7	55.2	55.0	45.7	9.5	9.3
	22:55 - 23:00	54.9	47.7	57.0	56.9	45.7	11.3	11.2
	23:00 - 23:05	55.0	47.7	57.1	57.0	45.7	11.4	11.3
23:05 - 23:10	53.4	47.7	55.0	54.9	45.7	9.3	9.2	
23:10 - 23:15	49.7	47.7	48.4	48.2	45.7	2.7	2.5	
23:15 - 23:20	46.5	47.7	44.5	42.5	45.7	-	-	
23:20 - 23:25	45.6	47.7	46.5	41.6	45.7	0.8	-	
มาตรฐานเสียงรบกวน ^{1/1,2}							10	

REPORTED TEST REFER TO SUBMITTED SAMPLES ONLY

THIS REPORT SHALL NOT REPRODUCED EXCEPT IN FULL

WITHOUT THE WRITTEN APPROVAL LABORATORY

COPY

TEST REPORT

CUSTOMER : บริษัท ปันทอง อินดัสเตรียล ปาร์ค จำกัด (มหาชน)
 ADDRESS : 789 ม. 1 ต. สายหนองค้อ-แหลมฉ้าง ต. หนองขาม อ. ศรีราชา จ. ชลบุรี 20230
 SAMPLE SOURCE : ปันทอง อินดัสเตรียล ปาร์ค (โครงการ 5)
 SAMPLE POINT : บริเวณที่พักอาศัยด้านทิศเหนือของพื้นที่โครงการฯ ส่วนขยาย ที่ระยะ 135 เมตร จากขอบเขตพื้นที่โครงการ (N2)
 PARAMETER*** : ระดับการรบกวน
 DETERMINATION METHOD : ISO 1996-1:2016
 INSTRUMENT : Integrated Sound Level Meter
 S/N 01120948 : Class 1

SAMPLE NO. : 29498
 MEASURING DATE : 19-20/09/2023
 RECEIVED DATE : 26/09/2023
 REPORTED DATE : 07/10/2023

วัน / เวลา ของระดับเสียง ขณะเกิดเสียง ของแหล่งกำเนิด		ระดับเสียง ขณะเกิดเสียง ของแหล่งกำเนิด L _{eq} (dB(A))	ระดับเสียง ^{1/4} ขณะไม่มี การรบกวน L _{eq} (dB(A))	ระดับเสียงขณะมีการรบกวน		ระดับเสียงพื้นฐาน ^{1/4} L ₉₀ (dB(A))	ระดับการรบกวน	
				dB(A)			dB(A)	
				คณะกรรมการ ควบคุมมลพิษ*	กรมโรงงาน อุตสาหกรรม**		คณะกรรมการ ควบคุมมลพิษ	กรมโรงงาน อุตสาหกรรม
19/09/2023 <								

TEST REPORT

CUSTOMER : บริษัท ปันทอง อินดัสเตรียล ปาร์ค จำกัด (มหาชน)
 ADDRESS : 789 ม. 1 ถ. สายหนองค้อ-แหลมฉบัง ต. หนองขาม อ. ศรีราชา จ. ชลบุรี 20230
 SAMPLE SOURCE : ปันทอง อินดัสเตรียล ปาร์ค (โครงการ 5)
 SAMPLE POINT : บริเวณที่พักอาศัยด้านทิศเหนือของพื้นที่โครงการฯ ส่วนขยาย ที่ระยะ 135 เมตร จากขอบเขตพื้นที่โครงการ (N2)
 PARAMETER*** : ระดับการรบกวน
 DETERMINATION METHOD : ISO 1996-1:2016
 INSTRUMENT : Integrated Sound Level Meter
 S/N 01120948 : Class 1

SAMPLE NO. : 29498
 MEASURING DATE : 19-20/09/2023
 RECEIVED DATE : 26/09/2023
 REPORTED DATE : 07/10/2023

วัน / เวลา ของระดับเสียง ขณะเกิดเสียง ของแหล่งกำเนิด		ระดับเสียง ขณะเกิดเสียง ของแหล่งกำเนิด L _{eq} (dB(A))	ระดับเสียง ^{1/4} ขณะไม่มี การรบกวน L _{eq} (dB(A))	ระดับเสียงขณะมีการรบกวน		ระดับเสียงพื้นฐาน ^{1/4} L ₉₀ (dB(A))	ระดับการรบกวน	
				dB(A)			dB(A)	
				คณะกรรมการ ควบคุมมลพิษ*	กรมโรงงาน อุตสาหกรรม**		คณะกรรมการ ควบคุมมลพิษ	กรมโรงงาน อุตสาหกรรม
20/09/2023	01:55 - 02:00	45.7	47.7	46.4	41.7	45.7	0.7	-
	02:00 - 02:05	43.6	47.7	48.6	39.6	45.7	2.9	-
	02:05 - 02:10	43.7	47.7	48.5	39.7	45.7	2.8	-
	02:10 - 02:15	44.1	47.7	48.2	40.1	45.7	2.5	-
	02:15 - 02:20	44.9	47.7	47.5	40.9	45.7	1.8	-
	02:20 - 02:25	44.6	47.7	47.8	40.6	45.7	2.1	-
	02:25 - 02:30	46.7	47.7	43.8	42.7	45.7	-	-
	02:30 - 02:35	49.2	47.7	46.9	47.7	45.7	1.2	2.0
	02:35 - 02:40	40.3	47.7	49.8	36.3	45.7	4.1	-
	02:40 - 02:45	42.2	47.7	49.3	38.2	45.7	3.6	-
	02:45 - 02:50	41.6	47.7	49.5	37.6	45.7	3.8	-
	02:50 - 02:55	41.8	47.7	49.4	37.8	45.7	3.7	-
	02:55 - 03:00	42.3	47.7	49.2	38.3	45.7	3.5	-
	03:00 - 03:05	41.0	47.7	49.7	37.0	45.7	4.0	-
	03:05 - 03:10	41.9	47.7	49.4	37.9	45.7	3.7	-
	03:10 - 03:15	41.9	47.7	49.4	37.9	45.7	3.7	-
	03:15 - 03:20	42.2	47.7	49.3	38.2	45.7	3.6	-
	03:20 - 03:25	42.0	47.7	49.3	38.0	45.7	3.6	-
	03:25 - 03:30	42.5	47.7	49.1	38.5	45.7	3.4	-
	03:30 - 03:35	42.3	47.7	49.2	38.3	45.7	3.5	-
	03:35 - 03:40	43.2	47.7	48.8	39.2	45.7	3.1	-
	03:40 - 03:45	44.1	47.7	48.2	40.1	45.7	2.5	-
	03:45 - 03:50	44.1	47.7	48.2	40.1	45.7	2.5	-
	03:50 - 03:55	43.5	47.7	48.6	39.5	45.7	2.9	-
	03:55 - 04:00	43.3	47.7	48.7	39.3	45.7	3.0	-
	04:00 - 04:05	43.4	47.7	48.7	39.4	45.7	3.0	-
	04:05 - 04:10	44.5	47.7	47.9	40.5	45.7	2.2	-
	04:10 - 04:15	46.9	47.7	43.0	42.9	45.7	-	-
04:15 - 04:20	50.1	47.7	49.4	48.6	45.7	3.7	2.9	
04:20 - 04:25	43.3	47.7	48.7	39.3	45.7	3.0	-	
มาตรฐานเสียงรบกวน ^{11,12}							10	

Request No. LA66-R1005

Report No. R6610-0111

TEST REPORT

CUSTOMER : บริษัท ปิ่นทอง อินดัสเตรียล ปาร์ค จำกัด (มหาชน)
ADDRESS : 789 ม. 1 ถ.สายหนองค้อ-แหลมฉบัง ต. หนองขาม อ. ศรีราชา จ. ชลบุรี 20230
SAMPLE SOURCE : ปิ่นทอง อินดัสเตรียล ปาร์ค (โครงการ S)
SAMPLE POINT : บริเวณที่พักอาศัยด้านทิศเหนือของพื้นที่โครงการฯ ส่วนขยาย ที่ระยะ 135 เมตร จากขอบเขตพื้นที่โครงการ (N2)
PARAMETER*** : ระดับการรบกวน
DETERMINATION METHOD : ISO 1996-1:2016
INSTRUMENT : Integrated Sound Level Meter
S/N 01120948 : Class 1

SAMPLE NO. : 29498
MEASURING DATE : 19-20/09/2023
RECEIVED DATE : 26/09/2023
REPORTED DATE : 07/10/2023

วัน / เวลา ของระดับเสียง ขณะเกิดเสียง ของแหล่งกำเนิด		ระดับเสียง ขณะเกิดเสียง ของแหล่งกำเนิด L _{eq} (dB(A))	ระดับเสียง ^{1/4} ขณะไม่มี การรบกวน L _{eq} (dB(A))	ระดับเสียงขณะมีการรบกวน		ระดับเสียงพื้นฐาน ^{1/4} L ₉₀ (dB(A))	ระดับการรบกวน	
				dB(A)			dB(A)	
				คณะกรรมการ ควบคุมมลพิษ*	กรมโรงงาน อุตสาหกรรม**		คณะกรรมการ ควบคุมมลพิษ	กรมโรงงาน อุตสาหกรรม
20/09/2023	04:25 - 04:30	43.3	47.7	48.7	39.3	45.7	3.0	-
	04:30 - 04:35	46.3	47.7	45.1	42.3	45.7	-	-
	04:35 - 04:40	49.9	47.7	48.9	48.4	45.7	3.2	2.7
	04:40 - 04:45	43.8	47.7	48.4	39.8	45.7	2.7	-
	04:45 - 04:50	42.6	47.7	49.1	38.6	45.7	3.4	-
	04:50 - 04:55	43.5	47.7	48.6	39.5	45.7	2.9	-
	04:55 - 05:00	42.1	47.7	49.3	38.1	45.7	3.6	-
	05:00 - 05:05	41.4	47.7	49.5	37.4	45.7	3.8	-
	05:05 - 05:10	43.8	47.7	48.4	39.8	45.7	2.7	-
	05:10 - 05:15	42.3	47.7	49.2	38.3	45.7	3.5	-
	05:15 - 05:20	42.2	47.7	49.3	38.2	45.7	3.6	-
	05:20 - 05:25	50.4	47.7	50.1	50.4	45.7	4.4	4.7
	05:25 - 05:30	45.3	47.7	47.0	41.3	45.7	1.3	-
	05:30 - 05:35	42.8	47.7	49.0	38.8	45.7	3.3	-
	05:35 - 05:40	57.8	47.7	60.4	60.3	45.7	14.7	14.6
	05:40 - 05:45	46.9	47.7	43.0	42.9	45.7	-	-
	05:45 - 05:50	50.7	47.7	50.7	50.7	45.7	5.0	5.0
05:50 - 05:55	49.5	47.7	47.8	48.0	45.7	2.1	2.3	
05:55 - 06:00	46.7	47.7	43.8	42.7	45.7	-	-	
06:00 - 07:00	48.8	52.3	49.7	41.8	47.1	2.6	-	
07:00 - 08:00	50.7	52.3	47.2	43.7	47.1	0.1	-	
08:00 - 09:00	48.8	52.3	49.7	41.8	47.1	2.6	-	
มาตรฐานเสียงรบกวน ^{1/1,2}							10	

REMARK :

^{1/1} Notification of Office of The National Environmental Board Volume 29 B.E. 2550 (2007)^{1/2} Notification of Ministry of the Industry B.E. 2548 (2005)^{1/3} Start Time^{1/4} Measuring Date and Time : 25/09/2023 (Day Time : 14:00 - 15:00, Night Time : 23:10 - 23:15)

* Measurement Follow The Announcement of The Pollution Control Board B.E. 2565 (2022)

** Measurement Follow The Notification of the Department of Industrial Works B.E. 2553 (2010)

*** Parameter Outside The Scope of the Regulation of the Department of Industrial Works
(Measurement By Mr. Tummarat Phukthong)

บริษัท อีสเทิร์นไทยคอนซัลติ้ง 1992 จำกัด

Approved By

(MRS. WANPEN LHAOCHINDAWAT)

07/10/2023

REPORTED TEST REFER TO SUBMITTED SAMPLES ONLY
THIS REPORT SHALL NOT REPRODUCED EXCEPT IN FULL
WITHOUT THE WRITTEN APPROVAL LABORATORY

COPY

Request No. LA66-R1005

Report No. R6610-0112

TEST REPORT

CUSTOMER : บริษัท ปันทอง อินดัสเตรียล ปาร์ค จำกัด (มหาชน)
ADDRESS : 789 ม. 1 ถ. สายหนองค้อ-แหลมฉบัง ต. หนองขาม อ. ศรีราชา จ. ชลบุรี 20230
SAMPLE SOURCE : ปันทอง อินดัสเตรียล ปาร์ค (โครงการ 5)
SAMPLE POINT : บริเวณที่พักอาศัยด้านทิศเหนือของพื้นที่โครงการฯ ส่วนขยาย ที่ระยะ 135 เมตร จากขอบเขตพื้นที่โครงการ (N2)
PARAMETER*** : ระดับการรบกวน
DETERMINATION METHOD : ISO 1996-1:2016
INSTRUMENT : Integrated Sound Level Meter
S/N 01120948 : Class 1

SAMPLE NO. : 29499
MEASURING DATE : 20-21/09/2023
RECEIVED DATE : 26/09/2023
REPORTED DATE : 07/10/2023

วัน / เวลา ของระดับเสียง ขณะเกิดเสียง ของแหล่งกำเนิด		ระดับเสียง ขณะเกิดเสียง ของแหล่งกำเนิด L _{eq} (dB(A))	ระดับเสียง ^{1/4} ขณะไม่มี การรบกวน L _{eq} (dB(A))	ระดับเสียงขณะมีการรบกวน		ระดับเสียงพื้นฐาน ^{1/4} L ₉₀ (dB(A))	ระดับการรบกวน	
				dB(A)			dB(A)	
				คณะกรรมการ ควบคุมมลพิษ*	กรมโรงงาน อุตสาหกรรม**		คณะกรรมการ ควบคุมมลพิษ	กรมโรงงาน อุตสาหกรรม
20/09/2023	09:00 - 10:00 ³	47.9	52.3	50.3	40.9	47.1	3.2	-
	10:00 - 11:00	46.6	52.3	50.9	39.6	47.1	3.8	-
	11:00 - 12:00	45.5	52.3	51.3	38.5	47.1	4.2	-
	12:00 - 13:00	44.8	52.3	51.4	37.8	47.1	4.3	-
	13:00 - 14:00	50.1	52.3	48.3	43.1	47.1	1.2	-
	14:00 - 15:00	45.4	52.3	51.3	38.4	47.1	4.2	-
	15:00 - 16:00	51.7	52.3	43.4	44.7	47.1	-	-
	16:00 - 17:00	48.2	52.3	50.2	41.2	47.1	3.1	-
	17:00 - 18:00	48.6	52.3	49.9	41.6	47.1	2.8	-
	18:00 - 19:00	49.2	52.3	49.4	42.2	47.1	2.3	-
	19:00 - 20:00	51.8	52.3	42.7	44.8	47.1	-	-
	20:00 - 21:00	51.9	52.3	41.7	44.9	47.1	-	-
	21:00 - 22:00	49.0	52.3	49.6	42.0	47.1	2.5	-
	22:00 - 22:05	46.6	47.7	44.2	42.6	45.7	-	-
	22:05 - 22:10	46.9	47.7	43.0	42.9	45.7	-	-
	22:10 - 22:15	47.4	47.7	38.9	43.4	45.7	-	-
	22:15 - 22:20	46.6	47.7	44.2	42.6	45.7	-	-
	22:20 - 22:25	45.8	47.7	46.2	41.8	45.7	0.5	-
	22:25 - 22:30	46.8	47.7	43.4	42.8	45.7	-	-
	22:30 - 22:35	46.1	47.7	45.6	42.1	45.7	-	-
	22:35 - 22:40	46.6	47.7	44.2	42.6	45.7	-	-
	22:40 - 22:45	45.8	47.7	46.2	41.8	45.7	0.5	-
	22:45 - 22:50	45.5	47.7	46.7	41.5	45.7	1.0	-
	22:50 - 22:55	46.2	47.7	45.4	42.2	45.7	-	-
	22:55 - 23:00	46.2	47.7	45.4	42.2	45.7	-	-
	23:00 - 23:05	54.1	47.7	56.0	55.6	45.7	10.3	9.9
23:05 - 23:10	52.0	47.7	53.0	53.0	45.7	7.3	7.3	
23:10 - 23:15	45.6	47.7	46.5	41.6	45.7	0.8	-	
23:15 - 23:20	45.1	47.7	47.2	41.1	45.7	1.5	-	
23:20 - 23:25	45.1	47.7	47.2	41.1	45.7	1.5	-	
มาตรฐานเสียงรบกวน ^{1/1, 1/2}							10	

REPORTED TEST REFER TO SUBMITTED SAMPLES ONLY
THIS REPORT SHALL NOT REPRODUCED EXCEPT IN FULL
WITHOUT THE WRITTEN APPROVAL LABORATORY

COPY

TEST REPORT

CUSTOMER : บริษัท ปันทอง อินดัสเตรียล ปาร์ค จำกัด (มหาชน)
 ADDRESS : 789 ม. 1 ถ. สายหนองค้อ-แหลมฉบัง ต. หนองขาม อ. ศรีราชา จ. ชลบุรี 20230
 SAMPLE SOURCE : ปันทอง อินดัสเตรียล ปาร์ค (โครงการ 5)
 SAMPLE POINT : บริเวณที่พักอาศัยด้านทิศเหนือของพื้นที่โครงการฯ ส่วนขยาย ที่ระยะ 135 เมตร จากขอบเขตพื้นที่โครงการ (N2)
 PARAMETER*** : ระดับการรบกวน
 DETERMINATION METHOD : ISO 1996-1:2016
 INSTRUMENT : Integrated Sound Level Meter
 S/N 01120948 : Class I

SAMPLE NO. : 29499
 MEASURING DATE : 20-21/09/2023
 RECEIVED DATE : 26/09/2023
 REPORTED DATE : 07/10/2023

วัน / เวลา ของระดับเสียง ขณะเกิดเสียง ของแหล่งกำเนิด		ระดับเสียง ขณะเกิดเสียง ของแหล่งกำเนิด L _{eq} (dB(A))	ระดับเสียง ^{1/4} ขณะไม่มี การรบกวน L _{eq} (dB(A))	ระดับเสียงขณะมีการรบกวน		ระดับเสียงพื้นฐาน ^{1/4} L ₉₀ (dB(A))	ระดับการรบกวน	
				dB(A)			dB(A)	
				คณะกรรมการ ควบคุมมลพิษ*	กรมโรงงาน อุตสาหกรรม**		คณะกรรมการ ควบคุมมลพิษ	กรมโรงงาน อุตสาหกรรม
20/09/2023	23:25 - 23:30	45.4	47.7	46.8	41.4	45.7	1.1	-
	23:30 - 23:35	45.6	47.7	46.5	41.6	45.7	0.8	-
	23:35 - 23:40	44.9	47.7	47.5	40.9	45.7	1.8	-
	23:40 - 23:45	45.0	47.7	47.4	41.0	45.7	1.7	-
	23:45 - 23:50	43.5	47.7	48.6	39.5	45.7	2.9	-
21/09/2023	23:50 - 23:55	44.7	47.7	47.7	40.7	45.7	2.0	-
	23:55 - 00:00	43.8	47.7	48.4	39.8	45.7	2.7	-
	00:00 - 00:05	44.5	47.7	47.9	40.5	45.7	2.2	-
	00:05 - 00:10	43.6	47.7	48.6	39.6	45.7	2.9	-
	00:10 - 00:15	43.3	47.7	48.7	39.3	45.7	3.0	-
	00:15 - 00:20	44.2	47.7	48.1	40.2	45.7	2.4	-
	00:20 - 00:25	44.7	47.7	47.7	40.7	45.7	2.0	-
	00:25 - 00:30	43.9	47.7	48.4	39.9	45.7	2.7	-
	00:30 - 00:35	43.3	47.7	48.7	39.3	45.7	3.0	-
	00:35 - 00:40	44.3	47.7	48.0	40.3	45.7	2.3	-
	00:40 - 00:45	43.7	47.7	48.5	39.7	45.7	2.8	-
	00:45 - 00:50	44.0	47.7	48.3	40.0	45.7	2.6	-
	00:50 - 00:55	42.7	47.7	49.0	38.7	45.7	3.3	-
	00:55 - 01:00	42.4	47.7	49.2	38.4	45.7	3.5	-
	01:00 - 01:05	43.6	47.7	48.6	39.6	45.7	2.9	-
	01:05 - 01:10	44.2	47.7	48.1	40.2	45.7	2.4	-
	01:10 - 01:15	44.5	47.7	47.9	40.5	45.7	2.2	-
	01:15 - 01:20	45.3	47.7	47.0	41.3	45.7	1.3	-
	01:20 - 01:25	45.0	47.7	47.4	41.0	45.7	1.7	-
	01:25 - 01:30	46.1	47.7	45.6	42.1	45.7	-	-
	01:30 - 01:35	46.2	47.7	45.4	42.2	45.7	-	-
	01:35 - 01:40	47.0	47.7	42.4	43.0	45.7	-	-
	01:40 - 01:45	46.8	47.7	43.4	42.8	45.7	-	-
	01:45 - 01:50	46.4	47.7	44.8	42.4	45.7	-	-
	01:50 - 01:55	46.2	47.7	45.4	42.2	45.7	-	-
มาตรฐานเสียงรบกวน ^{1/,2}							10	

Request No. LA66-R1005

Report No. R6610-0112

TEST REPORT

CUSTOMER : บริษัท ปันทอง อินดัสเตรียล ปาร์ค จำกัด (มหาชน)
 ADDRESS : 789 ม. 1 ต. สายหนองค้อ-แหลมฉบัง ต. หนองขาม อ. ศรีราชา จ. ชลบุรี 20230
 SAMPLE SOURCE : ปันทอง อินดัสเตรียล ปาร์ค (โครงการ 5)
 SAMPLE POINT : บริเวณที่พักอาศัยด้านทิศเหนือของพื้นที่โครงการฯ ส่วนขยาย ที่ระยะ 135 เมตร จากขอบเขตพื้นที่โครงการ (N2)
 PARAMETER*** : ระดับการรบกวน
 DETERMINATION METHOD : ISO 1996-1:2016
 INSTRUMENT : Integrated Sound Level Meter
 S/N 01120948 : Class 1

SAMPLE NO. : 29499
 MEASURING DATE : 20-21/09/2023
 RECEIVED DATE : 26/09/2023
 REPORTED DATE : 07/10/2023

วัน / เวลา ของระดับเสียง ขณะเกิดเสียง ของแหล่งกำเนิด		ระดับเสียง ขณะเกิดเสียง ของแหล่งกำเนิด L _{eq} (dB(A))	ระดับเสียง ^{1/} ขณะไม่มี การรบกวน L _{eq} (dB(A))	ระดับเสียงขณะมีการรบกวน		ระดับเสียงพื้นฐาน ^{1/} L ₉₀ (dB(A))	ระดับการรบกวน	
				dB(A)			dB(A)	
				คณะกรรมการ ควบคุมมลพิษ*	กรมโรงงาน อุตสาหกรรม**		คณะกรรมการ ควบคุมมลพิษ	กรมโรงงาน อุตสาหกรรม
21/09/2023	01:55 - 02:00	45.1	47.7	47.2	41.1	45.7	1.5	-
	02:00 - 02:05	44.6	47.7	47.8	40.6	45.7	2.1	-
	02:05 - 02:10	45.0	47.7	47.4	41.0	45.7	1.7	-
	02:10 - 02:15	45.6	47.7	46.5	41.6	45.7	0.8	-
	02:15 - 02:20	44.1	47.7	48.2	40.1	45.7	2.5	-
	02:20 - 02:25	42.3	47.7	49.2	38.3	45.7	3.5	-
	02:25 - 02:30	45.6	47.7	46.5	41.6	45.7	0.8	-
	02:30 - 02:35	45.5	47.7	46.7	41.5	45.7	1.0	-
	02:35 - 02:40	41.4	47.7	49.5	37.4	45.7	3.8	-
	02:40 - 02:45	50.8	47.7	50.9	50.8	45.7	5.2	5.1
	02:45 - 02:50	46.2	47.7	45.4	42.2	45.7	-	-
	02:50 - 02:55	43.7	47.7	48.5	39.7	45.7	2.8	-
	02:55 - 03:00	41.5	47.7	49.5	37.5	45.7	3.8	-
	03:00 - 03:05	40.3	47.7	49.8	36.3	45.7	4.1	-
	03:05 - 03:10	40.9	47.7	49.7	36.9	45.7	4.0	-
	03:10 - 03:15	40.5	47.7	49.8	36.5	45.7	4.1	-
	03:15 - 03:20	41.2	47.7	49.6	37.2	45.7	3.9	-
	03:20 - 03:25	42.9	47.7	49.0	38.9	45.7	3.3	-
	03:25 - 03:30	49.7	47.7	48.4	48.2	45.7	2.7	2.5
	03:30 - 03:35	43.3	47.7	48.7	39.3	45.7	3.0	-
	03:35 - 03:40	42.1	47.7	49.3	38.1	45.7	3.6	-
	03:40 - 03:45	41.3	47.7	49.6	37.3	45.7	3.9	-
	03:45 - 03:50	41.7	47.7	49.4	37.7	45.7	3.7	-
	03:50 - 03:55	41.0	47.7	49.7	37.0	45.7	4.0	-
	03:55 - 04:00	41.2	47.7	49.6	37.2	45.7	3.9	-
	04:00 - 04:05	40.7	47.7	49.7	36.7	45.7	4.0	-
04:05 - 04:10	41.2	47.7	49.6	37.2	45.7	3.9	-	
04:10 - 04:15	44.5	47.7	47.9	40.5	45.7	2.2	-	
04:15 - 04:20	50.5	47.7	50.3	50.5	45.7	4.6	4.8	
04:20 - 04:25	41.2	47.7	49.6	37.2	45.7	3.9	-	
มาตรฐานเสียงรบกวน ^{1/,2}							10	

REPORTED TEST REFER TO SUBMITTED SAMPLES ONLY
 THIS REPORT SHALL NOT REPRODUCED EXCEPT IN FULL
 WITHOUT THE WRITTEN APPROVAL LABORATORY

COPY

TEST REPORT

CUSTOMER : บริษัท ปันทอง อินดัสเตรียล ปาร์ค จำกัด (มหาชน)
ADDRESS : 789 ม. 1 ต. สายหนองค้อ-แหลมฉบัง ต. หนองขาม อ. ศรีราชา จ. ชลบุรี 20230
SAMPLE SOURCE : ปันทอง อินดัสเตรียล ปาร์ค (โครงการ 5)
SAMPLE POINT : บริเวณที่พักอาศัยด้านทิศเหนือของพื้นที่โครงการฯ ส่วนขยาย ที่ระยะ 135 เมตร จากขอบเขตพื้นที่โครงการ (N2)
PARAMETER*** : ระดับการรบกวน
DETERMINATION METHOD : ISO 1996-1:2016
INSTRUMENT : Integrated Sound Level Meter
S/N 01120948 : Class 1

SAMPLE NO. : 29499
MEASURING DATE : 20-21/09/2023
RECEIVED DATE : 26/09/2023
REPORTED DATE : 07/10/2023

วัน / เวลา ของระดับเสียง ขณะเกิดเสียง ของแหล่งกำเนิด		ระดับเสียง ขณะเกิดเสียง ของแหล่งกำเนิด L _{eq} (dB(A))	ระดับเสียง ^{1/4} ขณะไม่มี การรบกวน L _{eq} (dB(A))	ระดับเสียงขณะมีการรบกวน		ระดับเสียงพื้นฐาน ^{1/4} L ₉₀ (dB(A))	ระดับการรบกวน	
				dB(A)			dB(A)	
				คณะกรรมการ ควบคุมมลพิษ*	กรมโรงงาน อุตสาหกรรม**		คณะกรรมการ ควบคุมมลพิษ	กรมโรงงาน อุตสาหกรรม
21/09/2023	04:25 - 04:30	40.3	47.7	49.8	36.3	45.7	4.1	-
	04:30 - 04:35	48.9	47.7	45.7	44.9	45.7	0.0	-
	04:35 - 04:40	43.5	47.7	48.6	39.5	45.7	2.9	-
	04:40 - 04:45	43.1	47.7	48.9	39.1	45.7	3.2	-
	04:45 - 04:50	48.5	47.7	43.8	44.5	45.7	-	-
	04:50 - 04:55	43.9	47.7	48.4	39.9	45.7	2.7	-
	04:55 - 05:00	46.5	47.7	44.5	42.5	45.7	-	-
	05:00 - 05:05	44.5	47.7	47.9	40.5	45.7	2.2	-
	05:05 - 05:10	44.1	47.7	48.2	40.1	45.7	2.5	-
	05:10 - 05:15	42.7	47.7	49.0	38.7	45.7	3.3	-
	05:15 - 05:20	43.7	47.7	48.5	39.7	45.7	2.8	-
	05:20 - 05:25	50.6	47.7	50.5	50.6	45.7	4.8	4.9
	05:25 - 05:30	44.3	47.7	48.0	40.3	45.7	2.3	-
	05:30 - 05:35	42.1	47.7	49.3	38.1	45.7	3.6	-
	05:35 - 05:40	44.3	47.7	48.0	40.3	45.7	2.3	-
	05:40 - 05:45	49.9	47.7	48.9	48.4	45.7	3.2	2.7
	05:45 - 05:50	49.2	47.7	46.9	47.7	45.7	1.2	2.0
05:50 - 05:55	46.5	47.7	44.5	42.5	45.7	-	-	
05:55 - 06:00	46.0	47.7	45.8	42.0	45.7	0.1	-	
06:00 - 07:00	47.7	52.3	50.5	40.7	47.1	3.4	-	
07:00 - 08:00	50.0	52.3	48.4	43.0	47.1	1.3	-	
08:00 - 09:00	48.3	52.3	50.1	41.3	47.1	3.0	-	
มาตรฐานเสียงรบกวน ^{1./2}							10	

REMARK :

^{1/1} Notification of Office of The National Environmental Board Volume 29 B.E. 2550 (2007)^{1/2} Notification of Ministry of the Industry B.E. 2548 (2005)^{1/3} Start Time^{1/4} Measuring Date and Time : 25/09/2023 (Day Time : 14:00 - 15:00, Night Time : 23:10 - 23:15)

* Measurement Follow The Announcement of The Pollution Control Board B.E. 2565 (2022)

** Measurement Follow The Notification of The Department of Industrial Works B.E. 2553 (2010)

*** Parameter Outside The Scope of The Regulation of The Department of Industrial Works
(Measurement By Mr. Tummarut Phoojanant)

บริษัท อีสเทิร์นไทยคอนซัลติ้ง 1992 จำกัด

Approved By.....

(MRS. WANPEN LHAOCHINDAWAT)

07/10/2023

REPORTED TEST REFER TO SUBMITTED SAMPLES ONLY
THIS REPORT SHALL NOT REPRODUCED EXCEPT IN FULL
WITHOUT THE WRITTEN APPROVAL LABORATORY

COPY

TEST REPORT

CUSTOMER : บริษัท ปันทอง อินดัสเตรียล ปาร์ค จำกัด (มหาชน)
 ADDRESS : 789 ม. 1 ต. สายหนองค้อ-แหลมฉบัง ต. หนองขาม อ. ศรีราชา จ. ชลบุรี 20230
 SAMPLE SOURCE : ปันทอง อินดัสเตรียล ปาร์ค (โครงการ 5)
 SAMPLE POINT : บริเวณที่พักอาศัยด้านทิศเหนือของพื้นที่โครงการฯ ส่วนขยาย ที่ระยะ 135 เมตร จากขอบเขตพื้นที่โครงการ (N2)
 PARAMETER*** : ระดับการรบกวน SAMPLE NO. : 29500
 DETERMINATION METHOD : ISO 1996-1:2016 MEASURING DATE : 21-22/09/2023
 INSTRUMENT : Integrated Sound Level Meter RECEIVED DATE : 26/09/2023
 S/N 01120948 : Class 1 REPORTED DATE : 07/10/2023

วัน / เวลา ของระดับเสียง ขณะเกิดเสียง ของแหล่งกำเนิด		ระดับเสียง ขณะเกิดเสียง ของแหล่งกำเนิด L _{eq} (dB(A))	ระดับเสียง ^{1/4} ขณะไม่มี การรบกวน L _{eq} (dB(A))	ระดับเสียงขณะมีการรบกวน		ระดับเสียงพื้นฐาน ^{1/4} L ₉₀ (dB(A))	ระดับการรบกวน	
				dB(A)			dB(A)	
				คณะกรรมการ ควบคุมมลพิษ*	กรมโรงงาน อุตสาหกรรม**		คณะกรรมการ ควบคุมมลพิษ	กรมโรงงาน อุตสาหกรรม
21/09/2023	09:00 - 10:00 ¹³	44.4	52.3	51.5	37.4	47.1	4.4	-
	10:00 - 11:00	46.1	52.3	51.1	39.1	47.1	4.0	-
	11:00 - 12:00	46.7	52.3	50.9	39.7	47.1	3.8	-
	12:00 - 13:00	44.5	52.3	51.5	37.5	47.1	4.4	-
	13:00 - 14:00	50.1	52.3	48.3	43.1	47.1	1.2	-
	14:00 - 15:00	45.7	52.3	51.2	38.7	47.1	4.1	-
	15:00 - 16:00	48.5	52.3	50.0	41.5	47.1	2.9	-
	16:00 - 17:00	70.3	52.3	70.2	70.3	47.1	23.1	23.2
	17:00 - 18:00	60.7	52.3	60.0	60.2	47.1	12.9	13.1
	18:00 - 19:00	56.3	52.3	54.1	54.3	47.1	7.0	7.2
	19:00 - 20:00	61.4	52.3	60.8	60.9	47.1	13.7	13.8
	20:00 - 21:00	60.9	52.3	60.3	60.4	47.1	13.2	13.3
	21:00 - 22:00	59.3	52.3	58.3	58.3	47.1	11.2	11.2
	22:00 - 22:05	58.5	47.7	61.1	61.0	45.7	15.4	15.3
	22:05 - 22:10	58.0	47.7	60.6	60.5	45.7	14.9	14.8
	22:10 - 22:15	57.9	47.7	60.5	60.4	45.7	14.8	14.7
	22:15 - 22:20	58.3	47.7	60.9	60.8	45.7	15.2	15.1
	22:20 - 22:25	57.7	47.7	60.2	60.2	45.7	14.5	14.5
	22:25 - 22:30	57.5	47.7	60.0	60.0	45.7	14.3	14.3
	22:30 - 22:35	57.1	47.7	59.6	59.6	45.7	13.9	13.9
	22:35 - 22:40	57.5	47.7	60.0	60.0	45.7	14.3	14.3
	22:40 - 22:45	57.5	47.7	60.0	60.0	45.7	14.3	14.3
	22:45 - 22:50	57.6	47.7	60.1	60.1	45.7	14.4	14.4
	22:50 - 22:55	57.4	47.7	59.9	59.9	45.7	14.2	14.2
	22:55 - 23:00	57.1	47.7	59.6	59.6	45.7	13.9	13.9
	23:00 - 23:05	58.5	47.7	61.1	61.0	45.7	15.4	15.3
	23:05 - 23:10	58.6	47.7	61.2	61.1	45.7	15.5	15.4
	23:10 - 23:15	58.3	47.7	60.9	60.8	45.7	15.2	15.1
	23:15 - 23:20	57.2	47.7	59.7	59.7	45.7	14.0	14.0
	23:20 - 23:25	56.7	47.7	59.1	59.2	45.7	13.4	13.5
มาตรฐานเสียงรบกวน ^{11,12}							10	

TEST REPORT

CUSTOMER : บริษัท ปันทอง อินดัสเตรียล ปาร์ค จำกัด (มหาชน)
 ADDRESS : 789 ม. 1 ถ. สายหนองค้อ-แหลมฉบัง ต. หนองขาม อ. ศรีราชา จ. ชลบุรี 20230
 SAMPLE SOURCE : ปันทอง อินดัสเตรียล ปาร์ค (โครงการ 5)
 SAMPLE POINT : บริเวณที่พักอาศัยด้านทิศเหนือของพื้นที่โครงการฯ ส่วนขยาย ที่ระยะ 135 เมตร จากขอบเขตพื้นที่โครงการ (N2)
 PARAMETER*** : ระดับการรบกวน SAMPLE NO. : 29500
 DETERMINATION METHOD : ISO 1996-1:2016 MEASURING DATE : 21-22/09/2023
 INSTRUMENT : Integrated Sound Level Meter RECEIVED DATE : 26/09/2023
 S/N 01120948 : Class 1 REPORTED DATE : 07/10/2023

วัน / เวลา ของระดับเสียง ขณะเกิดเสียง ของแหล่งกำเนิด		ระดับเสียง ขณะเกิดเสียง ของแหล่งกำเนิด L _{eq} (dB(A))	ระดับเสียง ^{1/4} ขณะไม่มี การรบกวน L _{eq} (dB(A))	ระดับเสียงขณะมีการรบกวน		ระดับเสียงพื้นฐาน ^{1/4} L ₉₀ (dB(A))	ระดับการรบกวน	
				dB(A)			dB(A)	
				คณะกรรมการ ควบคุมมลพิษ*	กรมโรงงาน อุตสาหกรรม**		คณะกรรมการ ควบคุมมลพิษ	กรมโรงงาน อุตสาหกรรม
22/09/2023	01:55 - 02:00	51.3	47.7	51.8	52.3	45.7	6.1	6.6
	02:00 - 02:05	51.3	47.7	51.8	52.3	45.7	6.1	6.6
	02:05 - 02:10	53.1	47.7	54.6	54.6	45.7	8.9	8.9
	02:10 - 02:15	51.6	47.7	52.3	52.6	45.7	6.6	6.9
	02:15 - 02:20	49.9	47.7	48.9	48.4	45.7	3.2	2.7
	02:20 - 02:25	51.4	47.7	52.0	52.4	45.7	6.3	6.7
	02:25 - 02:30	52.0	47.7	53.0	53.0	45.7	7.3	7.3
	02:30 - 02:35	51.5	47.7	52.2	52.5	45.7	6.5	6.8
	02:35 - 02:40	50.2	47.7	49.6	50.2	45.7	3.9	4.5
	02:40 - 02:45	50.9	47.7	51.1	50.9	45.7	5.4	5.2
	02:45 - 02:50	49.4	47.7	47.5	47.9	45.7	1.8	2.2
	02:50 - 02:55	49.6	47.7	48.1	48.1	45.7	2.4	2.4
	02:55 - 03:00	51.0	47.7	51.3	51.0	45.7	5.6	5.3
	03:00 - 03:05	50.8	47.7	50.9	50.8	45.7	5.2	5.1
	03:05 - 03:10	49.2	47.7	46.9	47.7	45.7	1.2	2.0
	03:10 - 03:15	48.6	47.7	44.3	44.6	45.7	-	-
	03:15 - 03:20	51.5	47.7	52.2	52.5	45.7	6.5	6.8
	03:20 - 03:25	50.1	47.7	49.4	48.6	45.7	3.7	2.9
	03:25 - 03:30	50.0	47.7	49.1	48.5	45.7	3.4	2.8
	03:30 - 03:35	50.0	47.7	49.1	48.5	45.7	3.4	2.8
	03:35 - 03:40	49.6	47.7	48.1	48.1	45.7	2.4	2.4
	03:40 - 03:45	51.1	47.7	51.4	51.1	45.7	5.7	5.4
	03:45 - 03:50	49.4	47.7	47.5	47.9	45.7	1.8	2.2
	03:50 - 03:55	47.9	47.7	37.4	43.9	45.7	-	-
	03:55 - 04:00	47.9	47.7	37.4	43.9	45.7	-	-
	04:00 - 04:05	49.0	47.7	46.1	45.0	45.7	0.4	-
04:05 - 04:10	48.7	47.7	44.8	44.7	45.7	-	-	
04:10 - 04:15	47.3	47.7	40.1	43.3	45.7	-	-	
04:15 - 04:20	47.4	47.7	38.9	43.4	45.7	-	-	
04:20 - 04:25	46.8	47.7	43.4	42.8	45.7	-	-	
มาตรฐานเสียงรบกวน ^{1/1,2}							10	

TEST REPORT

CUSTOMER : บริษัท ปันทอง อินดัสเตรียล ปาร์ค จำกัด (มหาชน)
ADDRESS : 789 ม. 1 ถ. สายหนองสือ-แหลมฉบัง ต. หนองขาม อ. ศรีราชา จ. ชลบุรี 20230
SAMPLE SOURCE : ปันทอง อินดัสเตรียล ปาร์ค (โครงการ 5)
SAMPLE POINT : บริเวณที่พักอาศัยด้านทิศเหนือของพื้นที่โครงการฯ ส่วนขยาย ที่ระยะ 135 เมตร จากขอบเขตพื้นที่โครงการ (N2)
PARAMETER*** : ระดับการรบกวน
DETERMINATION METHOD : ISO 1996-1:2016
INSTRUMENT : Integrated Sound Level Meter
S/N 01120948 : Class 1

SAMPLE NO. : 29500
MEASURING DATE : 21-22/09/2023
RECEIVED DATE : 26/09/2023
REPORTED DATE : 07/10/2023

วัน / เวลา ของระดับเสียง ขณะเกิดเสียง ของแหล่งกำเนิด		ระดับเสียง ขณะเกิดเสียง ของแหล่งกำเนิด L _{eq} (dB(A))	ระดับเสียง ^{1/1} ขณะไม่มี การรบกวน L _{eq} (dB(A))	ระดับเสียงขณะมีการรบกวน		ระดับเสียงพื้นฐาน ^{1/4} L ₉₀ (dB(A))	ระดับการรบกวน	
				dB(A)			dB(A)	
				คณะกรรมการ ควบคุมมลพิษ*	กรมโรงงาน อุตสาหกรรม**		คณะกรรมการ ควบคุมมลพิษ	กรมโรงงาน อุตสาหกรรม
22/09/2023	04:25 - 04:30	46.7	47.7	43.8	42.7	45.7	-	-
	04:30 - 04:35	46.8	47.7	43.4	42.8	45.7	-	-
	04:35 - 04:40	44.9	47.7	47.5	40.9	45.7	1.8	-
	04:40 - 04:45	46.2	47.7	45.4	42.2	45.7	-	-
	04:45 - 04:50	44.5	47.7	47.9	40.5	45.7	2.2	-
	04:50 - 04:55	46.0	47.7	45.8	42.0	45.7	0.1	-
	04:55 - 05:00	45.7	47.7	46.4	41.7	45.7	0.7	-
	05:00 - 05:05	45.1	47.7	47.2	41.1	45.7	1.5	-
	05:05 - 05:10	46.6	47.7	44.2	42.6	45.7	-	-
	05:10 - 05:15	45.5	47.7	46.7	41.5	45.7	1.0	-
	05:15 - 05:20	44.8	47.7	47.6	40.8	45.7	1.9	-
	05:20 - 05:25	46.9	47.7	43.0	42.9	45.7	-	-
	05:25 - 05:30	43.5	47.7	48.6	39.5	45.7	2.9	-
	05:30 - 05:35	43.3	47.7	48.7	39.3	45.7	3.0	-
	05:35 - 05:40	45.3	47.7	47.0	41.3	45.7	1.3	-
	05:40 - 05:45	45.6	47.7	46.5	41.6	45.7	0.8	-
	05:45 - 05:50	46.9	47.7	43.0	42.9	45.7	-	-
	05:50 - 05:55	44.9	47.7	47.5	40.9	45.7	1.8	-
05:55 - 06:00	47.3	47.7	40.1	43.3	45.7	-	-	
06:00 - 07:00	47.6	52.3	50.5	40.6	47.1	3.4	-	
07:00 - 08:00	48.7	52.3	49.8	41.7	47.1	2.7	-	
08:00 - 09:00	50.1	52.3	48.3	43.1	47.1	1.2	-	
มาตรฐานเสียงรบกวน ^{1/1,2}							10	

REMARK :

^{1/1} Notification of Office of The National Environmental Board Volume 29 B.E. 2550 (2007)^{1/2} Notification of Ministry of the Industry B.E. 2548 (2005)^{1/3} Start Time^{1/4} Measuring Date and Time : 25/09/2023 (Day Time : 14:00 - 15:00, Night Time : 23:10 - 23:15)

* Measurement Follow The Announcement of The Pollution Control Board B.E. 2565 (2022)

** Measurement Follow The Notification of The Department of Industrial Works B.E. 2553 (2010)

*** Parameter Outside The Scope of The Regulation of The Department of Industrial Works
(Measurement By Mr. Tumman Phumkhum)

บริษัท อีสเทิร์นไทยคอนซัลติ้ง 1992 จำกัด

Approved By

(MRS. WANPEN LHAOCHINDAWAT)

07/10/2023

REPORTED TEST REFER TO SUBMITTED SAMPLES ONLY
THIS REPORT SHALL NOT REPRODUCED EXCEPT IN FULL
WITHOUT THE WRITTEN APPROVAL LABORATORY

COPY

TEST REPORT

CUSTOMER : บริษัท ปันทอง อินดัสเตรียล ปาร์ค จำกัด (มหาชน)
 ADDRESS : 789 ม. 1 ถ. สายหนองค้อ-แหลมฉบัง ต. หนองขาม อ. ศรีราชา จ. ชลบุรี 20230
 SAMPLE SOURCE : ปันทอง อินดัสเตรียล ปาร์ค (โครงการ 5)
 SAMPLE POINT : บริเวณที่พักอาศัยด้านทิศเหนือของพื้นที่โครงการฯ ส่วนขยาย ที่ระยะ 135 เมตร จากขอบเขตพื้นที่โครงการ (N2)
 PARAMETER*** : ระดับการรบกวน
 DETERMINATION METHOD : ISO 1996-1:2016
 INSTRUMENT : Integrated Sound Level Meter
 S/N 01120948 : Class 1

SAMPLE NO. : 29501
 MEASURING DATE : 22-23/09/2023
 RECEIVED DATE : 26/09/2023
 REPORTED DATE : 07/10/2023

วัน / เวลา ของระดับเสียง ขณะเกิดเสียง ของแหล่งกำเนิด		ระดับเสียง ขณะเกิดเสียง ของแหล่งกำเนิด L _{eq} (dB(A))	ระดับเสียง ^{1/4} ขณะไม่มี การรบกวน L _{eq} (dB(A))	ระดับเสียงขณะมีการรบกวน		ระดับเสียงพื้นฐาน ^{1/4} L ₉₀ (dB(A))	ระดับการรบกวน	
				dB(A)			dB(A)	
				คณะกรรมการ ควบคุมมลพิษ*	กรมโรงงาน อุตสาหกรรม**		คณะกรรมการ ควบคุมมลพิษ	กรมโรงงาน อุตสาหกรรม
22/09/2023	09:00 - 10:00 ^{1/3}	50.4	52.3	47.8	43.4	47.1	0.7	-
	10:00 - 11:00	46.7	52.3	50.9	39.7	47.1	3.8	-
	11:00 - 12:00	48.7	52.3	49.8	41.7	47.1	2.7	-
	12:00 - 13:00	48.0	52.3	50.3	41.0	47.1	3.2	-
	13:00 - 14:00	46.2	52.3	51.1	39.2	47.1	4.0	-
	14:00 - 15:00	50.2	52.3	48.1	43.2	47.1	1.0	-
	15:00 - 16:00	45.7	52.3	51.2	38.7	47.1	4.1	-
	16:00 - 17:00	52.1	52.3	38.8	45.1	47.1	-	-
	17:00 - 18:00	46.9	52.3	50.8	39.9	47.1	3.7	-
	18:00 - 19:00	53.5	52.3	47.3	46.5	47.1	0.2	-
	19:00 - 20:00	53.1	52.3	45.4	46.1	47.1	-	-
	20:00 - 21:00	51.2	52.3	45.8	44.2	47.1	-	-
	21:00 - 22:00	55.8	52.3	53.2	53.8	47.1	6.1	6.7
	22:00 - 22:05	51.8	47.7	52.7	52.8	45.7	7.0	7.1
	22:05 - 22:10	53.0	47.7	54.5	54.5	45.7	8.8	8.8
	22:10 - 22:15	51.0	47.7	51.3	51.0	45.7	5.6	5.3
	22:15 - 22:20	50.7	47.7	50.7	50.7	45.7	5.0	5.0
	22:20 - 22:25	49.4	47.7	47.5	47.9	45.7	1.8	2.2
	22:25 - 22:30	49.1	47.7	46.5	45.1	45.7	0.8	-
	22:30 - 22:35	50.2	47.7	49.6	50.2	45.7	3.9	4.5
	22:35 - 22:40	50.8	47.7	50.9	50.8	45.7	5.2	5.1
	22:40 - 22:45	50.1	47.7	49.4	48.6	45.7	3.7	2.9
	22:45 - 22:50	50.7	47.7	50.7	50.7	45.7	5.0	5.0
	22:50 - 22:55	49.8	47.7	48.6	48.3	45.7	2.9	2.6
	22:55 - 23:00	50.0	47.7	49.1	48.5	45.7	3.4	2.8
	23:00 - 23:05	49.6	47.7	48.1	48.1	45.7	2.4	2.4
23:05 - 23:10	48.8	47.7	45.3	44.8	45.7	-	-	
23:10 - 23:15	50.1	47.7	49.4	48.6	45.7	3.7	2.9	
23:15 - 23:20	50.1	47.7	49.4	48.6	45.7	3.7	2.9	
23:20 - 23:25	48.1	47.7	40.5	44.1	45.7	-	-	
มาตรฐานเสียงรบกวน ^{1/,2}							10	

Request No. LA66-R1005

Report No. R6610-0114

TEST REPORT

CUSTOMER : บริษัท ปิ่นทอง อินดัสเตรียล ปาร์ค จำกัด (มหาชน)
 ADDRESS : 789 ม. 1 ต. สายหนองค้อ-แหลมฉบัง ต. หนองขาม อ. ศรีราชา จ. ชลบุรี 20230
 SAMPLE SOURCE : ปิ่นทอง อินดัสเตรียล ปาร์ค (โครงการ 5)
 SAMPLE POINT : บริเวณที่พักอาศัยด้านทิศเหนือของพื้นที่โครงการฯ ส่วนขยาย ที่ระยะ 135 เมตร จากขอบเขตพื้นที่โครงการ (N2)
 PARAMETER*** : ระดับการรบกวน
 DETERMINATION METHOD : ISO 1996-1:2016
 INSTRUMENT : Integrated Sound Level Meter
 S/N 01120948 : Class 1

SAMPLE NO. : 29501
 MEASURING DATE : 22-23/09/2023
 RECEIVED DATE : 26/09/2023
 REPORTED DATE : 07/10/2023

วัน / เวลา ของระดับเสียง ขณะเกิดเสียง ของแหล่งกำเนิด		ระดับเสียง ขณะเกิดเสียง ของแหล่งกำเนิด L _{eq} (dB(A))	ระดับเสียง ^{1/4} ขณะไม่มี การรบกวน L _{eq} (dB(A))	ระดับเสียงขณะมีการรบกวน		ระดับเสียงพื้นฐาน ^{1/4} L ₉₀ (dB(A))	ระดับการรบกวน	
				dB(A)			dB(A)	
				คณะกรรมการ ควบคุมมลพิษ*	กรมโรงงาน อุตสาหกรรม**		คณะกรรมการ ควบคุมมลพิษ	กรมโรงงาน อุตสาหกรรม
23/09/2023	01:55 - 02:00	45.8	47.7	46.2	41.8	45.7	0.5	-
	02:00 - 02:05	44.4	47.7	48.0	40.4	45.7	2.3	-
	02:05 - 02:10	45.6	47.7	46.5	41.6	45.7	0.8	-
	02:10 - 02:15	45.0	47.7	47.4	41.0	45.7	1.7	-
	02:15 - 02:20	46.3	47.7	45.1	42.3	45.7	-	-
	02:20 - 02:25	47.0	47.7	42.4	43.0	45.7	-	-
	02:25 - 02:30	49.5	47.7	47.8	48.0	45.7	2.1	2.3
	02:30 - 02:35	49.6	47.7	48.1	48.1	45.7	2.4	2.4
	02:35 - 02:40	50.1	47.7	49.4	48.6	45.7	3.7	2.9
	02:40 - 02:45	49.6	47.7	48.1	48.1	45.7	2.4	2.4
	02:45 - 02:50	49.4	47.7	47.5	47.9	45.7	1.8	2.2
	02:50 - 02:55	49.0	47.7	46.1	45.0	45.7	0.4	-
	02:55 - 03:00	49.7	47.7	48.4	48.2	45.7	2.7	2.5
	03:00 - 03:05	49.9	47.7	48.9	48.4	45.7	3.2	2.7
	03:05 - 03:10	51.8	47.7	52.7	52.8	45.7	7.0	7.1
	03:10 - 03:15	54.7	47.7	56.7	56.7	45.7	11.0	11.0
	03:15 - 03:20	52.4	47.7	53.6	53.9	45.7	7.9	8.2
	03:20 - 03:25	51.6	47.7	52.3	52.6	45.7	6.6	6.9
	03:25 - 03:30	51.2	47.7	51.6	52.2	45.7	5.9	6.5
	03:30 - 03:35	51.0	47.7	51.3	51.0	45.7	5.6	5.3
	03:35 - 03:40	49.1	47.7	46.5	45.1	45.7	0.8	-
	03:40 - 03:45	46.3	47.7	45.1	42.3	45.7	-	-
	03:45 - 03:50	45.7	47.7	46.4	41.7	45.7	0.7	-
	03:50 - 03:55	46.0	47.7	45.8	42.0	45.7	0.1	-
	03:55 - 04:00	45.1	47.7	47.2	41.1	45.7	1.5	-
	04:00 - 04:05	43.9	47.7	48.4	39.9	45.7	2.7	-
04:05 - 04:10	42.1	47.7	49.3	38.1	45.7	3.6	-	
04:10 - 04:15	44.1	47.7	48.2	40.1	45.7	2.5	-	
04:15 - 04:20	41.9	47.7	49.4	37.9	45.7	3.7	-	
04:20 - 04:25	43.2	47.7	48.8	39.2	45.7	3.1	-	
มาตรฐานเสียงรบกวน ^{1/1,2}							10	

REPORTED TEST REFER TO SUBMITTED SAMPLES ONLY
 THIS REPORT SHALL NOT REPRODUCED EXCEPT IN FULL
 WITHOUT THE WRITTEN APPROVAL LABORATORY

COPY

TEST REPORT

CUSTOMER : บริษัท ปันทอง อินดัสเตรียล ปาร์ค จำกัด (มหาชน)
ADDRESS : 789 ม. 1 ถ. สายหนองค้อ-แหลมบัว ต. หนองขาม อ. ศรีราชา จ. ชลบุรี 20230
SAMPLE SOURCE : ปันทอง อินดัสเตรียล ปาร์ค (โครงการ 5)
SAMPLE POINT : บริเวณที่พักอาศัยด้านทิศเหนือของพื้นที่โครงการฯ ส่วนขยาย ที่ระยะ 135 เมตร จากขอบเขตพื้นที่โครงการ (N2)
PARAMETER*** : ระดับการรบกวน
DETERMINATION METHOD : ISO 1996-1:2016
INSTRUMENT : Integrated Sound Level Meter
S/N 01120948 : Class 1

SAMPLE NO. : 29501
MEASURING DATE : 22-23/09/2023
RECEIVED DATE : 26/09/2023
REPORTED DATE : 07/10/2023

วัน / เวลา ของระดับเสียง ขณะเกิดเสียง ของแหล่งกำเนิด		ระดับเสียง ขณะเกิดเสียง ของแหล่งกำเนิด L _{eq} (dB(A))	ระดับเสียง ^{1/4} ขณะไม่มี การรบกวน L _{eq} (dB(A))	ระดับเสียงขณะมีการรบกวน		ระดับเสียงพื้นฐาน ^{1/4} L ₉₉ (dB(A))	ระดับการรบกวน	
				dB(A)			dB(A)	
				คณะกรรมการ ควบคุมมลพิษ*	กรมโรงงาน อุตสาหกรรม**		คณะกรรมการ ควบคุมมลพิษ	กรมโรงงาน อุตสาหกรรม
23/09/2023	04:25 - 04:30	42.8	47.7	49.0	38.8	45.7	3.3	-
	04:30 - 04:35	49.2	47.7	46.9	47.7	45.7	1.2	2.0
	04:35 - 04:40	49.4	47.7	47.5	47.9	45.7	1.8	2.2
	04:40 - 04:45	44.5	47.7	47.9	40.5	45.7	2.2	-
	04:45 - 04:50	44.5	47.7	47.9	40.5	45.7	2.2	-
	04:50 - 04:55	50.7	47.7	50.7	50.7	45.7	5.0	5.0
	04:55 - 05:00	49.0	47.7	46.1	45.0	45.7	0.4	-
	05:00 - 05:05	43.6	47.7	48.6	39.6	45.7	2.9	-
	05:05 - 05:10	44.2	47.7	48.1	40.2	45.7	2.4	-
	05:10 - 05:15	43.7	47.7	48.5	39.7	45.7	2.8	-
	05:15 - 05:20	44.9	47.7	47.5	40.9	45.7	1.8	-
	05:20 - 05:25	44.8	47.7	47.6	40.8	45.7	1.9	-
	05:25 - 05:30	46.1	47.7	45.6	42.1	45.7	-	-
	05:30 - 05:35	51.1	47.7	51.4	51.1	45.7	5.7	5.4
	05:35 - 05:40	48.6	47.7	44.3	44.6	45.7	-	-
	05:40 - 05:45	49.9	47.7	48.9	48.4	45.7	3.2	2.7
	05:45 - 05:50	48.8	47.7	45.3	44.8	45.7	-	-
05:50 - 05:55	51.0	47.7	51.3	51.0	45.7	5.6	5.3	
05:55 - 06:00	49.5	47.7	47.8	48.0	45.7	2.1	2.3	
06:00 - 07:00	48.6	52.3	49.9	41.6	47.1	2.8	-	
07:00 - 08:00	51.0	52.3	46.4	44.0	47.1	-	-	
08:00 - 09:00	50.8	52.3	47.0	43.8	47.1	-	-	
มาตรฐานเสียงรบกวน ^{1/1,2}							10	

REMARK :

^{1/} Notification of Office of The National Environmental Board Volume 29 B.E. 2550 (2007)^{2/} Notification of Ministry of the Industry B.E. 2548 (2005)^{3/} Start Time^{4/} Measuring Date and Time : 25/09/2023 (Day Time : 14:00 - 15:00, Night Time : 23:10 - 23:15)

* Measurement Follow The Announcement of The Pollution Control Board B.E. 2565 (2022)

** Measurement Follow The Notification of The Department of Industrial Works B.E. 2553 (2010)

*** Parameter Outside The Scope of The Regulation of The Department of Industrial Works
(Measurement By Mr. Tummarut Phadphum)

บริษัท อีสเทิร์นไทยคอนซัลติ้ง 1992 จำกัด

Approved By

(MRS. WANPEN LHAOCHINDAWAT)

07/10/2023

REPORTED TEST REFER TO SUBMITTED SAMPLES ONLY
THIS REPORT SHALL NOT REPRODUCED EXCEPT IN FULL
WITHOUT THE WRITTEN APPROVAL LABORATORY

COPY

TEST REPORT

CUSTOMER : บริษัท ปันทอง อินดัสเตรียล ปาร์ค จำกัด (มหาชน)
 ADDRESS : 789 ม. 1 ถ. สายหนองค้อ-แหลมฉบัง ต. หนองขาม อ. ศรีราชา จ. ชลบุรี 20230
 SAMPLE SOURCE : ปันทอง อินดัสเตรียล ปาร์ค (โครงการ 5)
 SAMPLE POINT : บริเวณที่พักอาศัยด้านทิศเหนือของพื้นที่โครงการฯ ส่วนขยาย ที่ระยะ 135 เมตร จากขอบเขตพื้นที่โครงการ (N2)
 PARAMETER*** : ระดับการรบกวน
 DETERMINATION METHOD : ISO 1996-1:2016
 INSTRUMENT : Integrated Sound Level Meter
 S/N 01120948 : Class 1

SAMPLE NO. : 29502
 MEASURING DATE : 23-24/09/2023
 RECEIVED DATE : 26/09/2023
 REPORTED DATE : 07/10/2023

วัน / เวลา ของระดับเสียง ขณะเกิดเสียง ของแหล่งกำเนิด		ระดับเสียง ขณะเกิดเสียง ของแหล่งกำเนิด L _{eq} (dB(A))	ระดับเสียง ^{1/} ขณะไม่มี การรบกวน L _{eq} (dB(A))	ระดับเสียงขณะมีการรบกวน		ระดับเสียงพื้นฐาน ^{1/4} L ₉₀ (dB(A))	ระดับการรบกวน	
				dB(A)			dB(A)	
				คณะกรรมการ ควบคุมมลพิษ*	กรมโรงงาน อุตสาหกรรม**		คณะกรรมการ ควบคุมมลพิษ	กรมโรงงาน อุตสาหกรรม
23/09/2023	09:00 - 10:00 ^{1/3}	49.5	52.3	49.1	42.5	47.1	2.0	-
	10:00 - 11:00	50.0	52.3	48.4	43.0	47.1	1.3	-
	11:00 - 12:00	46.3	52.3	51.0	39.3	47.1	3.9	-
	12:00 - 13:00	60.8	52.3	60.1	60.3	47.1	13.0	13.2
	13:00 - 14:00	53.5	52.3	47.3	46.5	47.1	0.2	-
	14:00 - 15:00	71.1	52.3	71.0	71.1	47.1	23.9	24.0
	15:00 - 16:00	57.3	52.3	55.6	55.8	47.1	8.5	8.7
	16:00 - 17:00	47.5	52.3	50.6	40.5	47.1	3.5	-
	17:00 - 18:00	51.0	52.3	46.4	44.0	47.1	-	-
	18:00 - 19:00	53.6	52.3	47.7	46.6	47.1	0.6	-
	19:00 - 20:00	55.4	52.3	52.5	52.4	47.1	5.4	5.3
	20:00 - 21:00	58.3	52.3	57.0	56.8	47.1	9.9	9.7
	21:00 - 22:00	57.2	52.3	55.5	55.7	47.1	8.4	8.6
	22:00 - 22:05	56.7	47.7	59.1	59.2	45.7	13.4	13.5
	22:05 - 22:10	56.3	47.7	58.7	58.8	45.7	13.0	13.1
	22:10 - 22:15	57.0	47.7	59.5	59.5	45.7	13.8	13.8
	22:15 - 22:20	57.4	47.7	59.9	59.9	45.7	14.2	14.2
	22:20 - 22:25	57.5	47.7	60.0	60.0	45.7	14.3	14.3
	22:25 - 22:30	57.3	47.7	59.8	59.8	45.7	14.1	14.1
	22:30 - 22:35	57.5	47.7	60.0	60.0	45.7	14.3	14.3
	22:35 - 22:40	57.0	47.7	59.5	59.5	45.7	13.8	13.8
	22:40 - 22:45	55.8	47.7	58.1	58.3	45.7	12.4	12.6
	22:45 - 22:50	55.5	47.7	57.7	58.0	45.7	12.0	12.3
	22:50 - 22:55	55.6	47.7	57.8	58.1	45.7	12.1	12.4
	22:55 - 23:00	55.3	47.7	57.5	57.8	45.7	11.8	12.1
	23:00 - 23:05	53.6	47.7	55.3	55.1	45.7	9.6	9.4
23:05 - 23:10	53.9	47.7	55.7	55.4	45.7	10.0	9.7	
23:10 - 23:15	54.6	47.7	56.6	56.6	45.7	10.9	10.9	
23:15 - 23:20	53.3	47.7	54.9	54.8	45.7	9.2	9.1	
23:20 - 23:25	51.9	47.7	52.8	52.9	45.7	7.1	7.2	
มาตรฐานเสียงรบกวน ^{1/,1/2}							10	

Request No. LA66-R1005

Report No. R6610-0115

TEST REPORT

CUSTOMER : บริษัท ปันทอง อินดัสเตรียล ปาร์ค จำกัด (มหาชน)
 ADDRESS : 789 ม. 1 ต. สายหนองค้อ-แหลมฉบัง ต. หนองขาม อ. ศรีราชา จ. ชลบุรี 20230
 SAMPLE SOURCE : ปันทอง อินดัสเตรียล ปาร์ค (โครงการ 5)
 SAMPLE POINT : บริเวณที่พักอาศัยด้านทิศเหนือของพื้นที่โครงการฯ ส่วนขยาย ที่ระยะ 135 เมตร จากขอบเขตพื้นที่โครงการ (N2)
 PARAMETER*** : ระดับการรบกวน
 DETERMINATION METHOD : ISO 1996-1:2016
 INSTRUMENT : Integrated Sound Level Meter
 S/N 01120948 : Class 1

SAMPLE NO. : 29502
 MEASURING DATE : 23-24/09/2023
 RECEIVED DATE : 26/09/2023
 REPORTED DATE : 07/10/2023

วัน / เวลา ของระดับเสียง ขณะเกิดเสียง ของแหล่งกำเนิด		ระดับเสียง ขณะเกิดเสียง ของแหล่งกำเนิด L _{eq} (dB(A))	ระดับเสียง ^{1/4} ขณะไม่มี การรบกวน L _{eq} (dB(A))	ระดับเสียงขณะมีการรบกวน dB(A)		ระดับเสียงพื้นฐาน ^{1/4} L ₉₀ (dB(A))	ระดับการรบกวน dB(A)	
				คณะกรรมการ ควบคุมมลพิษ*	กรมโรงงาน อุตสาหกรรม**		คณะกรรมการ ควบคุมมลพิษ	กรมโรงงาน อุตสาหกรรม
23/09/2023	23:25 - 23:30	53.6	47.7	55.3	55.1	45.7	9.6	9.4
	23:30 - 23:35	55.0	47.7	57.1	57.0	45.7	11.4	11.3
	23:35 - 23:40	53.8	47.7	55.6	55.3	45.7	9.9	9.6
	23:40 - 23:45	52.1	47.7	53.1	53.1	45.7	7.4	7.4
	23:45 - 23:50	52.3	47.7	53.5	53.8	45.7	7.8	8.1
	23:50 - 23:55	51.6	47.7	52.3	52.6	45.7	6.6	6.9
24/09/2023	23:55 - 00:00	52.4	47.7	53.6	53.9	45.7	7.9	8.2
	00:00 - 00:05	51.0	47.7	51.3	51.0	45.7	5.6	5.3
	00:05 - 00:10	52.2	47.7	53.3	53.7	45.7	7.6	8.0
	00:10 - 00:15	51.5	47.7	52.2	52.5	45.7	6.5	6.8
	00:15 - 00:20	50.6	47.7	50.5	50.6	45.7	4.8	4.9
	00:20 - 00:25	51.3	47.7	51.8	52.3	45.7	6.1	6.6
	00:25 - 00:30	51.6	47.7	52.3	52.6	45.7	6.6	6.9
	00:30 - 00:35	51.5	47.7	52.2	52.5	45.7	6.5	6.8
	00:35 - 00:40	50.5	47.7	50.3	50.5	45.7	4.6	4.8
	00:40 - 00:45	51.7	47.7	52.5	52.7	45.7	6.8	7.0
	00:45 - 00:50	50.1	47.7	49.4	48.6	45.7	3.7	2.9
	00:50 - 00:55	48.8	47.7	45.3	44.8	45.7	-	-
	00:55 - 01:00	48.9	47.7	45.7	44.9	45.7	0.0	-
	01:00 - 01:05	49.1	47.7	46.5	45.1	45.7	0.8	-
	01:05 - 01:10	50.6	47.7	50.5	50.6	45.7	4.8	4.9
	01:10 - 01:15	48.4	47.7	43.1	44.4	45.7	-	-
	01:15 - 01:20	48.3	47.7	42.4	44.3	45.7	-	-
	01:20 - 01:25	47.9	47.7	37.4	43.9	45.7	-	-
	01:25 - 01:30	48.2	47.7	41.6	44.2	45.7	-	-
	01:30 - 01:35	48.2	47.7	41.6	44.2	45.7	-	-
	01:35 - 01:40	48.0	47.7	39.2	44.0	45.7	-	-
	01:40 - 01:45	47.3	47.7	40.1	43.3	45.7	-	-
	01:45 - 01:50	47.2	47.7	41.1	43.2	45.7	-	-
01:50 - 01:55	47.9	47.7	37.4	43.9	45.7	-	-	
มาตรฐานเสียงรบกวน ^{1/1,2}							10	

REPORTED TEST REFER TO SUBMITTED SAMPLES ONLY
 THIS REPORT SHALL NOT REPRODUCED EXCEPT IN FULL
 WITHOUT THE WRITTEN APPROVAL LABORATORY

COPY

TEST REPORT

CUSTOMER : บริษัท ปันทอง อินดัสเตรียล ปาร์ค จำกัด (มหาชน)
ADDRESS : 789 ม. 1 ต. สายหนองค้อ-แหลมฉบัง ต. หนองขาม อ. ศรีราชา จ. ชลบุรี 20230
SAMPLE SOURCE : ปันทอง อินดัสเตรียล ปาร์ค (โครงการ 5)
SAMPLE POINT : บริเวณที่พักอาศัยด้านทิศเหนือของพื้นที่โครงการฯ ส่วนขยาย ที่ระยะ 135 เมตร จากขอบเขตพื้นที่โครงการ (N2)
PARAMETER*** : ระดับการรบกวน
DETERMINATION METHOD : ISO 1996-1:2016
INSTRUMENT : Integrated Sound Level Meter
S/N 01120948 : Class 1

SAMPLE NO. : 29502
MEASURING DATE : 23-24/09/2023
RECEIVED DATE : 26/09/2023
REPORTED DATE : 07/10/2023

วัน / เวลา ของระดับเสียง ขณะเกิดเสียง ของแหล่งกำเนิด		ระดับเสียง ขณะเกิดเสียง ของแหล่งกำเนิด L _{eq} (dB(A))	ระดับเสียง ^{1/4} ขณะไม่มี การรบกวน L _{eq} (dB(A))	ระดับเสียงขณะมีการรบกวน		ระดับเสียงพื้นฐาน ^{1/4} L ₉₀ (dB(A))	ระดับการรบกวน	
				dB(A)			dB(A)	
				คณะกรรมการ ควบคุมมลพิษ*	กรมโรงงาน อุตสาหกรรม**		คณะกรรมการ ควบคุมมลพิษ	กรมโรงงาน อุตสาหกรรม
24/09/2023	04:25 - 04:30	53.2	47.7	54.8	54.7	45.7	9.1	9.0
	04:30 - 04:35	53.8	47.7	55.6	55.3	45.7	9.9	9.6
	04:35 - 04:40	52.6	47.7	53.9	54.1	45.7	8.2	8.4
	04:40 - 04:45	46.5	47.7	44.5	42.5	45.7	-	-
	04:45 - 04:50	46.3	47.7	45.1	42.3	45.7	-	-
	04:50 - 04:55	52.0	47.7	53.0	53.0	45.7	7.3	7.3
	04:55 - 05:00	46.8	47.7	43.4	42.8	45.7	-	-
	05:00 - 05:05	45.2	47.7	47.1	41.2	45.7	1.4	-
	05:05 - 05:10	48.0	47.7	39.2	44.0	45.7	-	-
	05:10 - 05:15	43.9	47.7	48.4	39.9	45.7	2.7	-
	05:15 - 05:20	45.3	47.7	47.0	41.3	45.7	1.3	-
	05:20 - 05:25	51.5	47.7	52.2	52.5	45.7	6.5	6.8
	05:25 - 05:30	45.8	47.7	46.2	41.8	45.7	0.5	-
	05:30 - 05:35	46.6	47.7	44.2	42.6	45.7	-	-
	05:35 - 05:40	46.2	47.7	45.4	42.2	45.7	-	-
	05:40 - 05:45	49.4	47.7	47.5	47.9	45.7	1.8	2.2
	05:45 - 05:50	46.5	47.7	44.5	42.5	45.7	-	-
05:50 - 05:55	51.0	47.7	51.3	51.0	45.7	5.6	5.3	
05:55 - 06:00	45.1	47.7	47.2	41.1	45.7	1.5	-	
06:00 - 07:00	47.5	52.3	50.6	40.5	47.1	3.5	-	
07:00 - 08:00	47.4	52.3	50.6	40.4	47.1	3.5	-	
08:00 - 09:00	46.1	52.3	51.1	39.1	47.1	4.0	-	
มาตรฐานเสียงรบกวน ^{1/1,2}							10	

REMARK :

^{1/1} Notification of Office of The National Environmental Board Volume 29 B.E. 2550 (2007)^{1/2} Notification of Ministry of the Industry B.E. 2548 (2005)^{1/3} Start Time^{1/4} Measuring Date and Time : 25/09/2023 (Day Time : 14:00 - 15:00, Night Time : 23:10 - 23:15)

* Measurement Follow The Announcement of The Pollution Control Board B.E. 2565 (2022)

** Measurement Follow The Notification of the Department of Industrial Works B.E. 2553 (2010)

*** Parameter Outside The Scope of The Notification of the Department of Industrial Works

(Measurement By Mr. Tummarit Ph...



บริษัท อีสเทิร์นไทยคอนซัลติ้ง 1992 จำกัด

Approved By

(MRS. WANPEN LHAOCHINDAWAT)

07/10/2023

REPORTED TEST REFER TO SUBMITTED SAMPLES ONLY
THIS REPORT SHALL NOT REPRODUCED EXCEPT IN FULL
WITHOUT THE WRITTEN APPROVAL LABORATORY

COPY

TEST REPORT

CUSTOMER : บริษัท ปันทอง อินดัสเตรียล ปาร์ค จำกัด (มหาชน)
 ADDRESS : 789 ม. 1 ถ. สายหนองค้อ-แหลมฉบัง ต. หนองขาโม อ. ศรีราชา จ. ชลบุรี 20230
 SAMPLE SOURCE : ปันทอง อินดัสเตรียล ปาร์ค (โครงการ 5)
 SAMPLE POINT : บริเวณที่พักอาศัยด้านทิศเหนือของพื้นที่โครงการฯ ส่วนขยาย ที่ระยะ 135 เมตร จากขอบเขตพื้นที่โครงการ (N2)
 PARAMETER*** : ระดับการรบกวน
 DETERMINATION METHOD : ISO 1996-1:2016
 INSTRUMENT : Integrated Sound Level Meter
 S/N 01120948 : Class 1

SAMPLE NO. : 29503
 MEASURING DATE : 24-25/09/2023
 RECEIVED DATE : 26/09/2023
 REPORTED DATE : 07/10/2023

วัน / เวลา ของระดับเสียง ขณะเกิดเสียง ของแหล่งกำเนิด		ระดับเสียง ขณะเกิดเสียง ของแหล่งกำเนิด L _{eq} (dB(A))	ระดับเสียง ^{1/4} ขณะไม่มี การรบกวน L _{eq} (dB(A))	ระดับเสียงขณะมีการรบกวน		ระดับเสียงพื้นฐาน ^{1/4} L ₉₀ (dB(A))	ระดับการรบกวน	
				dB(A)			dB(A)	
				คณะกรรมการ ควบคุมมลพิษ*	กรมโรงงาน อุตสาหกรรม**		คณะกรรมการ ควบคุมมลพิษ	กรมโรงงาน อุตสาหกรรม
24/09/2023	09:00 - 10:00 ^{1/3}	46.5	52.3	51.0	39.5	47.1	3.9	-
	10:00 - 11:00	46.5	52.3	51.0	39.5	47.1	3.9	-
	11:00 - 12:00	49.1	52.3	49.5	42.1	47.1	2.4	-
	12:00 - 13:00	51.3	52.3	45.4	44.3	47.1	-	-
	13:00 - 14:00	54.4	52.3	50.2	49.9	47.1	3.1	2.8
	14:00 - 15:00	59.8	52.3	58.9	59.3	47.1	11.8	12.2
	15:00 - 16:00	49.0	52.3	49.6	42.0	47.1	2.5	-
	16:00 - 17:00	48.7	52.3	49.8	41.7	47.1	2.7	-
	17:00 - 18:00	46.4	52.3	51.0	39.4	47.1	3.9	-
	18:00 - 19:00	54.4	52.3	50.2	49.9	47.1	3.1	2.8
	19:00 - 20:00	60.3	52.3	59.6	59.8	47.1	12.5	12.7
	20:00 - 21:00	50.6	52.3	47.4	43.6	47.1	0.3	-
	21:00 - 22:00	58.3	52.3	57.0	56.8	47.1	9.9	9.7
	22:00 - 22:05	49.0	47.7	46.1	45.0	45.7	0.4	-
	22:05 - 22:10	50.8	47.7	50.9	50.8	45.7	5.2	5.1
	22:10 - 22:15	49.6	47.7	48.1	48.1	45.7	2.4	2.4
	22:15 - 22:20	47.6	47.7	34.3	43.6	45.7	-	-
	22:20 - 22:25	71.1	47.7	74.1	74.1	45.7	28.4	28.4
	22:25 - 22:30	64.3	47.7	67.2	67.3	45.7	21.5	21.6
	22:30 - 22:35	54.3	47.7	56.2	56.3	45.7	10.5	10.6
	22:35 - 22:40	54.8	47.7	56.9	56.8	45.7	11.2	11.1
	22:40 - 22:45	51.7	47.7	52.5	52.7	45.7	6.8	7.0
	22:45 - 22:50	49.3	47.7	47.2	47.8	45.7	1.5	2.1
	22:50 - 22:55	47.9	47.7	37.4	43.9	45.7	-	-
	22:55 - 23:00	46.9	47.7	43.0	42.9	45.7	-	-
	23:00 - 23:05	48.1	47.7	40.5	44.1	45.7	-	-
	23:05 - 23:10	48.6	47.7	44.3	44.6	45.7	-	-
	23:10 - 23:15	48.4	47.7	43.1	44.4	45.7	-	-
23:15 - 23:20	49.8	47.7	48.6	48.3	45.7	2.9	2.6	
23:20 - 23:25	48.9	47.7	45.7	44.9	45.7	0.0	-	
มาตรฐานเสียงรบกวน ^{1/1,2}							10	

REPORTED TEST REFER TO SUBMITTED SAMPLES ONLY

THIS REPORT SHALL NOT REPRODUCED EXCEPT IN FULL

WITHOUT THE WRITTEN APPROVAL LABORATORY

COPY



Request No. LA66-R1005

Report No. R6610-0116

TEST REPORT

CUSTOMER : บริษัท ปันทอง อินดัสเตรียล ปาร์ค จำกัด (มหาชน)
 ADDRESS : 789 ม. 1 ถ. สายหนองค้อ-แหลมฉบัง ต. หนองขาม อ. ศรีราชา จ. ชลบุรี 20230
 SAMPLE SOURCE : ปันทอง อินดัสเตรียล ปาร์ค (โครงการ 5)
 SAMPLE POINT : บริเวณที่พักอาศัยด้านทิศเหนือของพื้นที่โครงการฯ ส่วนขยาย ที่ระยะ 135 เมตร จากขอบเขตพื้นที่โครงการ (N2)
 PARAMETER*** : ระดับการรบกวน
 DETERMINATION METHOD : ISO 1996-1:2016
 INSTRUMENT : Integrated Sound Level Meter
 S/N 01120948 : Class 1

SAMPLE NO. : 29503
 MEASURING DATE : 24-25/09/2023
 RECEIVED DATE : 26/09/2023
 REPORTED DATE : 07/10/2023

วัน / เวลา ของระดับเสียง ขณะเกิดเสียง ของแหล่งกำเนิด		ระดับเสียง ขณะเกิดเสียง ของแหล่งกำเนิด L _{eq} (dB(A))	ระดับเสียง ¹⁴ ขณะไม่มี การรบกวน L _{eq} (dB(A))	ระดับเสียงขณะมีการรบกวน		ระดับเสียงพื้นฐาน ¹⁴ L ₉₀ (dB(A))	ระดับการรบกวน	
				dB(A)			dB(A)	
				คณะกรรมการ ควบคุมมลพิษ*	กรมโรงงาน อุตสาหกรรม**		คณะกรรมการ ควบคุมมลพิษ	กรมโรงงาน อุตสาหกรรม
24/09/2023	23:25 - 23:30	47.5	47.7	37.2	43.5	45.7	-	-
	23:30 - 23:35	46.8	47.7	43.4	42.8	45.7	-	-
	23:35 - 23:40	48.4	47.7	43.1	44.4	45.7	-	-
	23:40 - 23:45	48.6	47.7	44.3	44.6	45.7	-	-
	23:45 - 23:50	48.0	47.7	39.2	44.0	45.7	-	-
	23:50 - 23:55	48.3	47.7	42.4	44.3	45.7	-	-
25/09/2023	23:55 - 00:00	47.9	47.7	37.4	43.9	45.7	-	-
	00:00 - 00:05	46.2	47.7	45.4	42.2	45.7	-	-
	00:05 - 00:10	45.4	47.7	46.8	41.4	45.7	1.1	-
	00:10 - 00:15	45.1	47.7	47.2	41.1	45.7	1.5	-
	00:15 - 00:20	45.5	47.7	46.7	41.5	45.7	1.0	-
	00:20 - 00:25	44.6	47.7	47.8	40.6	45.7	2.1	-
	00:25 - 00:30	45.0	47.7	47.4	41.0	45.7	1.7	-
	00:30 - 00:35	42.8	47.7	49.0	38.8	45.7	3.3	-
	00:35 - 00:40	42.2	47.7	49.3	38.2	45.7	3.6	-
	00:40 - 00:45	43.9	47.7	48.4	39.9	45.7	2.7	-
	00:45 - 00:50	44.9	47.7	47.5	40.9	45.7	1.8	-
	00:50 - 00:55	44.2	47.7	48.1	40.2	45.7	2.4	-
	00:55 - 01:00	44.2	47.7	48.1	40.2	45.7	2.4	-
	01:00 - 01:05	44.7	47.7	47.7	40.7	45.7	2.0	-
	01:05 - 01:10	45.7	47.7	46.4	41.7	45.7	0.7	-
	01:10 - 01:15	44.3	47.7	48.0	40.3	45.7	2.3	-
	01:15 - 01:20	43.2	47.7	48.8	39.2	45.7	3.1	-
	01:20 - 01:25	44.1	47.7	48.2	40.1	45.7	2.5	-
	01:25 - 01:30	45.1	47.7	47.2	41.1	45.7	1.5	-
	01:30 - 01:35	45.2	47.7	47.1	41.2	45.7	1.4	-
	01:35 - 01:40	43.7	47.7	48.5	39.7	45.7	2.8	-
	01:40 - 01:45	43.2	47.7	48.8	39.2	45.7	3.1	-
	01:45 - 01:50	43.5	47.7	48.6	39.5	45.7	2.9	-
	01:50 - 01:55	43.8	47.7	48.4	39.8	45.7	2.7	-
	มาตรฐานเสียงรบกวน ^{11,12}							10

Request No. LA66-R1005

Report No. R6610-0116

TEST REPORT

CUSTOMER : บริษัท ปิ่นทอง อินดัสเตรียล ปาร์ค จำกัด (มหาชน)
 ADDRESS : 789 ม. 1 ถ. สายหนองค้อ-แหลมฉบัง ต. หนองขาม อ. ศรีราชา จ. ชลบุรี 20230
 SAMPLE SOURCE : ปิ่นทอง อินดัสเตรียล ปาร์ค (โครงการ 5)
 SAMPLE POINT : บริเวณที่พักอาศัยด้านทิศเหนือของพื้นที่โครงการฯ ส่วนขยาย ที่ระยะ 135 เมตร จากขอบเขตพื้นที่โครงการ (N2)
 PARAMETER*** : ระดับการรบกวน
 DETERMINATION METHOD : ISO 1996-1:2016
 INSTRUMENT : Integrated Sound Level Meter
 S/N 01120948 : Class 1

SAMPLE NO. : 29503
 MEASURING DATE : 24-25/09/2023
 RECEIVED DATE : 26/09/2023
 REPORTED DATE : 07/10/2023

วัน / เวลา ของระดับเสียง ขณะเกิดเสียง ของแหล่งกำเนิด		ระดับเสียง ขณะเกิดเสียง ของแหล่งกำเนิด L _{eq} (dB(A))	ระดับเสียง ^{1/4} ขณะไม่มี การรบกวน L _{eq} (dB(A))	ระดับเสียงขณะมีการรบกวน		ระดับเสียงพื้นฐาน ^{1/4} L ₉₀ (dB(A))	ระดับการรบกวน	
				dB(A)			dB(A)	
				คณะกรรมการ ควบคุมมลพิษ*	กรมโรงงาน อุตสาหกรรม**		คณะกรรมการ ควบคุมมลพิษ	กรมโรงงาน อุตสาหกรรม
25/09/2023	01:55 - 02:00	43.9	47.7	48.4	39.9	45.7	2.7	-
	02:00 - 02:05	44.6	47.7	47.8	40.6	45.7	2.1	-
	02:05 - 02:10	45.2	47.7	47.1	41.2	45.7	1.4	-
	02:10 - 02:15	44.7	47.7	47.7	40.7	45.7	2.0	-
	02:15 - 02:20	44.1	47.7	48.2	40.1	45.7	2.5	-
	02:20 - 02:25	42.9	47.7	49.0	38.9	45.7	3.3	-
	02:25 - 02:30	41.2	47.7	49.6	37.2	45.7	3.9	-
	02:30 - 02:35	41.4	47.7	49.5	37.4	45.7	3.8	-
	02:35 - 02:40	41.3	47.7	49.6	37.3	45.7	3.9	-
	02:40 - 02:45	41.2	47.7	49.6	37.2	45.7	3.9	-
	02:45 - 02:50	41.5	47.7	49.5	37.5	45.7	3.8	-
	02:50 - 02:55	41.3	47.7	49.6	37.3	45.7	3.9	-
	02:55 - 03:00	42.0	47.7	49.3	38.0	45.7	3.6	-
	03:00 - 03:05	40.4	47.7	49.8	36.4	45.7	4.1	-
	03:05 - 03:10	39.4	47.7	50.0	35.4	45.7	4.3	-
	03:10 - 03:15	40.4	47.7	49.8	36.4	45.7	4.1	-
	03:15 - 03:20	40.5	47.7	49.8	36.5	45.7	4.1	-
	03:20 - 03:25	40.3	47.7	49.8	36.3	45.7	4.1	-
	03:25 - 03:30	40.0	47.7	49.9	36.0	45.7	4.2	-
	03:30 - 03:35	40.0	47.7	49.9	36.0	45.7	4.2	-
	03:35 - 03:40	43.9	47.7	48.4	39.9	45.7	2.7	-
	03:40 - 03:45	44.8	47.7	47.6	40.8	45.7	1.9	-
	03:45 - 03:50	44.4	47.7	48.0	40.4	45.7	2.3	-
	03:50 - 03:55	51.7	47.7	52.5	52.7	45.7	6.8	7.0
	03:55 - 04:00	48.3	47.7	42.4	44.3	45.7	-	-
04:00 - 04:05	45.8	47.7	46.2	41.8	45.7	0.5	-	
04:05 - 04:10	44.3	47.7	48.0	40.3	45.7	2.3	-	
04:10 - 04:15	41.6	47.7	49.5	37.6	45.7	3.8	-	
04:15 - 04:20	42.6	47.7	49.1	38.6	45.7	3.4	-	
04:20 - 04:25	42.5	47.7	49.1	38.5	45.7	3.4	-	
มาตรฐานเสียงรบกวน ^{1/,1/2}							10	

REPORTED TEST REFER TO SUBMITTED SAMPLES ONLY
 THIS REPORT SHALL NOT REPRODUCED EXCEPT IN FULL
 WITHOUT THE WRITTEN APPROVAL LABORATORY

COPY

TEST REPORT

CUSTOMER : บริษัท ปันทอง อินดัสเตรียล ปาร์ค จำกัด (มหาชน)
ADDRESS : 789 ม. 1 ต. สายหนองค้อ-แหลมฉบัง ต. หนองขาม อ. ศรีราชา จ. ชลบุรี 20230
SAMPLE SOURCE : ปันทอง อินดัสเตรียล ปาร์ค (โครงการ 5)
SAMPLE POINT : บริเวณที่พักอาศัยด้านทิศเหนือของพื้นที่โครงการฯ ส่วนขยาย ที่ระยะ 135 เมตร จากขอบเขตพื้นที่โครงการ (N2)
PARAMETER*** : ระดับการรบกวน
DETERMINATION METHOD : ISO 1996-1:2016
INSTRUMENT : Integrated Sound Level Meter
S/N 01120948 : Class I

SAMPLE NO. : 29503
MEASURING DATE : 24-25/09/2023
RECEIVED DATE : 26/09/2023
REPORTED DATE : 07/10/2023

วัน / เวลา ของระดับเสียง ขณะเกิดเสียง ของแหล่งกำเนิด		ระดับเสียง ขณะเกิดเสียง ของแหล่งกำเนิด L _{eq} (dB(A))	ระดับเสียง ^{/4} ขณะไม่มี การรบกวน L _{eq} (dB(A))	ระดับเสียงขณะมีการรบกวน		ระดับเสียงพื้นฐาน ^{/4} L ₉₀ (dB(A))	ระดับการรบกวน	
				dB(A)			dB(A)	
				คณะกรรมการ ควบคุมมลพิษ*	กรมโรงงาน อุตสาหกรรม**		คณะกรรมการ ควบคุมมลพิษ	กรมโรงงาน อุตสาหกรรม
25/09/2023	04:25 - 04:30	43.8	47.7	48.4	39.8	45.7	2.7	-
	04:30 - 04:35	48.2	47.7	41.6	44.2	45.7	-	-
	04:35 - 04:40	47.5	47.7	37.2	43.5	45.7	-	-
	04:40 - 04:45	44.4	47.7	48.0	40.4	45.7	2.3	-
	04:45 - 04:50	44.5	47.7	47.9	40.5	45.7	2.2	-
	04:50 - 04:55	44.7	47.7	47.7	40.7	45.7	2.0	-
	04:55 - 05:00	49.7	47.7	48.4	48.2	45.7	2.7	2.5
	05:00 - 05:05	47.2	47.7	41.1	43.2	45.7	-	-
	05:05 - 05:10	48.0	47.7	39.2	44.0	45.7	-	-
	05:10 - 05:15	49.8	47.7	48.6	48.3	45.7	2.9	2.6
	05:15 - 05:20	51.4	47.7	52.0	52.4	45.7	6.3	6.7
	05:20 - 05:25	48.3	47.7	42.4	44.3	45.7	-	-
	05:25 - 05:30	50.7	47.7	50.7	50.7	45.7	5.0	5.0
	05:30 - 05:35	46.4	47.7	44.8	42.4	45.7	-	-
	05:35 - 05:40	48.3	47.7	42.4	44.3	45.7	-	-
	05:40 - 05:45	49.1	47.7	46.5	45.1	45.7	0.8	-
	05:45 - 05:50	49.9	47.7	48.9	48.4	45.7	3.2	2.7
05:50 - 05:55	50.2	47.7	49.6	50.2	45.7	3.9	4.5	
05:55 - 06:00	46.5	47.7	44.5	42.5	45.7	-	-	
06:00 - 07:00	52.6	52.3	40.8	45.6	47.1	-	-	
07:00 - 08:00	52.1	52.3	38.8	45.1	47.1	-	-	
08:00 - 09:00	47.7	52.3	50.5	40.7	47.1	3.4	-	
มาตรฐานเสียงรบกวน ^{/1,2}							10	

REMARK :

^{1/1} Notification of Office of The National Environmental Board Volume 29 B.E. 2550 (2007)^{1/2} Notification of Ministry of the Industry B.E. 2548 (2005)^{1/3} Start Time^{1/4} Measuring Date and Time : 25/09/2023 (Day Time : 14:00 - 15:00, Night Time : 23:10 - 23:15)

* Measurement Follow The Announcement of The Pollution Control Board B.E. 2565 (2022)

** Measurement Follow The Notification of the Department of Industrial Works B.E. 2553 (2010)

*** Parameter Outside The Scope of The Regulation of The Department of Industrial Works
(Measurement By Mr. Tummarat Phasachunh)

บริษัท อีสเทิร์นไทยคอนซัลติ้ง 1992 จำกัด

Approved By

(MRS. WANPEN LHAOCHINDAWAT)

07/10/2023

REPORTED TEST REFER TO SUBMITTED SAMPLES ONLY
THIS REPORT SHALL NOT REPRODUCED EXCEPT IN FULL
WITHOUT THE WRITTEN APPROVAL LABORATORY

COPY


Request No. LA66-R1005

Report No. R6610-0117

TEST REPORT

CUSTOMER : บริษัท ปิ่นทอง อินดัสเตรียล ปาร์ค จำกัด (มหาชน)
 ADDRESS : 789 ม. 1 ต. สายหนองค้อ-แหลมดบัง ต. หนองขาม อ. ศรีราชา จ. ชลบุรี 20230
 SAMPLE SOURCE : ปิ่นทอง อินดัสเตรียล ปาร์ค (โครงการ 5)
 SAMPLE POINT : บริเวณที่พักอาศัยด้านทิศใต้ของพื้นที่โครงการ ที่ระยะ 20 เมตร จากขอบเขตพื้นที่โครงการ (N3)
 PARAMETER* : L_{eq} 1 hr., L_{eq} 24 hr., L_{max} , L_{90} & L_{dn} SAMPLE NO. : 29504
 DETERMINATION METHOD : ISO 1996-1:2016 MEASURING DATE : 18-19/09/2023
 INSTRUMENT : Integrated Sound Level Meter RECEIVED DATE : 26/09/2023
 S/N 01120952 : Class I REPORTED DATE : 07/10/2023

TIME \ DATE	18-19/09/2023 (L_{eq})	18-19/09/2023 (L_{max})	18-19/09/2023 (L_{90})	UNIT
09:00 - 10:00 ¹³	51.4	76.1	45.9	dB(A)
10:00 - 11:00	62.1	84.5	54.0	dB(A)
11:00 - 12:00	55.6	88.5	47.5	dB(A)
12:00 - 13:00	51.6	72.8	46.1	dB(A)
13:00 - 14:00	51.0	73.3	46.9	dB(A)
14:00 - 15:00	54.1	78.3	47.5	dB(A)
15:00 - 16:00	53.6	74.2	49.9	dB(A)
16:00 - 17:00	53.1	74.6	47.5	dB(A)
17:00 - 18:00	56.5	81.2	48.4	dB(A)
18:00 - 19:00	59.9	73.9	54.5	dB(A)
19:00 - 20:00	52.5	73.3	47.7	dB(A)
20:00 - 21:00	49.6	66.5	47.1	dB(A)
21:00 - 22:00	50.0	68.4	46.1	dB(A)
22:00 - 23:00	50.6	72.2	46.6	dB(A)
23:00 - 00:00	49.5	69.5	47.1	dB(A)
00:00 - 01:00	48.6	68.2	45.3	dB(A)
01:00 - 02:00	43.4	57.0	42.2	dB(A)
02:00 - 03:00	43.1	57.5	42.1	dB(A)
03:00 - 04:00	43.5	61.4	42.1	dB(A)
04:00 - 05:00	44.3	65.1	42.2	dB(A)
05:00 - 06:00	51.5	75.3	41.4	dB(A)
06:00 - 07:00	53.7	76.0	45.1	dB(A)
07:00 - 08:00	55.7	81.7	50.7	dB(A)
08:00 - 09:00	52.7	68.2	47.7	dB(A)
L_{eq} 24 hr.	54.1	-	-	dB(A)
L_{dn}	57.3	-	-	dB(A)
Maximum	-	88.5	-	dB(A)
Standard	70^{11} , 70^{12}	115^{11} , 115^{12}	-	dB(A)

REMARK : ¹¹ Notification of Office of The National Environmental Board Volume 15 B.E. 2540 (1997)¹² Notification of Ministry of the Industry B.E. 2548 (2005)¹³ Start Time* Parameter Outside The Scope of The Registration of The Department of Industrial Works
(Measurement By Mr. Tummarut Photankhuan)

บริษัท อีสเทิร์นไทยคอนซัลติ้ง 1992 จำกัด

Approved By


 (MRS. WANPEN LHAOCHINDAWAT)

07/10/2023

REPORTED TEST REFER TO SUBMITTED SAMPLES ONLY
 THIS REPORT SHALL NOT REPRODUCED EXCEPT IN FULL
 WITHOUT THE WRITTEN APPROVAL LABORATORY



Request No. LA66-R1005

Report No. R6610-0118

TEST REPORT

CUSTOMER : บริษัท ปันทอง อินดัสเตรียล ปาร์ค จำกัด (มหาชน)
 ADDRESS : 789 ม. 1 ถ. สายหนองค้อ-แหลมฉบัง ต. หนองขาม อ. ศรีราชา จ. ชลบุรี 20230
 SAMPLE SOURCE : ปันทอง อินดัสเตรียล ปาร์ค (โครงการ 5)
 SAMPLE POINT : บริเวณที่พักอาศัยด้านทิศใต้ของพื้นที่โครงการ ที่ระยะ 20 เมตร จากขอบเขตพื้นที่โครงการ (N3)
 PARAMETER* : L_{eq} 1 hr., L_{eq} 24 hr., L_{max} , L_{90} & L_{dn} SAMPLE NO. : 29505
 DETERMINATION METHOD : ISO 1996-1:2016 MEASURING DATE : 19-20/09/2023
 INSTRUMENT : Integrated Sound Level Meter RECEIVED DATE : 26/09/2023
 S/N 01120952 : Class 1 REPORTED DATE : 07/10/2023

TIME \ DATE	19-20/09/2023 (L_{eq})	19-20/09/2023 (L_{max})	19-20/09/2023 (L_{90})	UNIT
09:00 - 10:00 ^{/3}	52.7	79.9	45.5	dB(A)
10:00 - 11:00	51.4	72.6	45.8	dB(A)
11:00 - 12:00	50.6	75.8	45.3	dB(A)
12:00 - 13:00	51.3	68.3	45.4	dB(A)
13:00 - 14:00	68.5	97.3	45.2	dB(A)
14:00 - 15:00	51.3	74.3	45.9	dB(A)
15:00 - 16:00	55.5	82.3	49.4	dB(A)
16:00 - 17:00	52.2	68.9	47.8	dB(A)
17:00 - 18:00	55.8	76.2	48.0	dB(A)
18:00 - 19:00	55.4	77.9	44.3	dB(A)
19:00 - 20:00	52.3	76.6	45.0	dB(A)
20:00 - 21:00	50.9	71.5	47.8	dB(A)
21:00 - 22:00	50.3	73.2	48.1	dB(A)
22:00 - 23:00	48.0	63.2	46.6	dB(A)
23:00 - 00:00	46.4	65.8	44.8	dB(A)
00:00 - 01:00	48.9	62.9	46.0	dB(A)
01:00 - 02:00	49.1	67.4	45.9	dB(A)
02:00 - 03:00	45.2	62.2	43.7	dB(A)
03:00 - 04:00	43.9	56.9	42.6	dB(A)
04:00 - 05:00	47.4	64.9	45.1	dB(A)
05:00 - 06:00	52.9	76.3	44.1	dB(A)
06:00 - 07:00	54.1	80.1	49.1	dB(A)
07:00 - 08:00	54.5	75.2	50.5	dB(A)
08:00 - 09:00	52.0	74.7	46.6	dB(A)
L_{eq} 24 hr.	56.5	-	-	dB(A)
L_{dn}	58.8	-	-	dB(A)
Maximum	-	97.3	-	dB(A)
Standard	$70^{/1}$, $70^{/2}$	$115^{/1}$, $115^{/2}$	-	dB(A)

REMARK : ^{/1} Notification of Office of The National Environmental Board Volume 15 B.E. 2540 (1997)^{/2} Notification of Ministry of the Industry B.E. 2548 (2005)^{/3} Start Time* Parameter Outside The Scope of The Registration of The Department of Industrial Works
(Measurement By Mr. Tummarut Photankhun)

บริษัท อีสเทิร์นไทยคอนซัลติ้ง 1992 จำกัด

Approved By



(MRS. WANPEN LHAOCHINDAWAT)

07/10/2023

REPORTED TEST REFER TO SUBMITTED SAMPLES ONLY
 THIS REPORT SHALL NOT REPRODUCED EXCEPT IN FULL
 WITHOUT THE WRITTEN APPROVAL LABORATORY



Request No. LA66-R1005

Report No. R6610-0119

TEST REPORT


CUSTOMER : บริษัท ปิ่นทอง อินดัสเตรียล ปาร์ค จำกัด (มหาชน)
 ADDRESS : 789 ม. 1 ถ. สายหนองค้อ-แหลมฉบัง ต. หนองขาม อ. ศรีราชา จ. ชลบุรี 20230
 SAMPLE SOURCE : ปิ่นทอง อินดัสเตรียล ปาร์ค (โครงการ 5)
 SAMPLE POINT : บริเวณที่พักอาศัยด้านทิศใต้ของพื้นที่โครงการ ที่ระยะ 20 เมตร จากขอบเขตพื้นที่โครงการ (N3)
 PARAMETER* : L_{eq} 1 hr., L_{eq} 24 hr., L_{max} , L_{90} & L_{dn} SAMPLE NO. : 29506
 DETERMINATION METHOD : ISO 1996-1:2016 MEASURING DATE : 20-21/09/2023
 INSTRUMENT : Integrated Sound Level Meter RECEIVED DATE : 26/09/2023
 S/N 01120952 : Class 1 REPORTED DATE : 07/10/2023

TIME \ DATE	20-21/09/2023 (L_{eq})	20-21/09/2023 (L_{max})	20-21/09/2023 (L_{90})	UNIT
09:00 - 10:00 ³	54.1	76.5	46.3	dB(A)
10:00 - 11:00	52.5	78.8	46.3	dB(A)
11:00 - 12:00	45.6	66.1	41.8	dB(A)
12:00 - 13:00	44.5	63.8	41.8	dB(A)
13:00 - 14:00	45.1	62.9	42.8	dB(A)
14:00 - 15:00	44.8	66.0	42.1	dB(A)
15:00 - 16:00	48.3	64.3	45.7	dB(A)
16:00 - 17:00	45.7	62.1	43.4	dB(A)
17:00 - 18:00	46.8	68.0	43.0	dB(A)
18:00 - 19:00	46.7	65.6	43.9	dB(A)
19:00 - 20:00	56.2	66.7	53.7	dB(A)
20:00 - 21:00	61.7	66.7	59.4	dB(A)
21:00 - 22:00	60.2	71.3	58.4	dB(A)
22:00 - 23:00	61.0	65.6	58.8	dB(A)
23:00 - 00:00	60.8	65.6	58.3	dB(A)
00:00 - 01:00	56.4	63.4	53.7	dB(A)
01:00 - 02:00	51.7	56.9	49.9	dB(A)
02:00 - 03:00	51.6	57.4	49.1	dB(A)
03:00 - 04:00	65.3	70.9	62.2	dB(A)
04:00 - 05:00	60.5	70.7	56.5	dB(A)
05:00 - 06:00	63.3	70.5	60.5	dB(A)
06:00 - 07:00	53.2	74.3	49.0	dB(A)
07:00 - 08:00	47.4	64.1	43.8	dB(A)
08:00 - 09:00	44.9	64.7	42.0	dB(A)
L_{eq} 24 hr.	57.6	-	-	dB(A)
L_{dn}	66.4	-	-	dB(A)
Maximum	-	78.8	-	dB(A)
Standard	$70^{11}, 70^{12}$	$115^{11}, 115^{12}$	-	dB(A)

REMARK : ¹ Notification of Office of The National Environmental Board Volume 15 B.E. 2540 (1997)² Notification of Ministry of the Industry B.E. 2548 (2005)³ Start Time* Parameter Outside The Scope of The Registration of The Department of Industrial Works
(Measurement By Mr. Tummarut Photanphany)

บริษัท อีสเทิร์นไทยคอนซัลติ้ง 1992 จำกัด

Approved By


 (MRS. WANPEN LHAOCHINDAWAT)

07/10/2023

REPORTED TEST REFER TO SUBMITTED SAMPLES ONLY
 THIS REPORT SHALL NOT REPRODUCED EXCEPT IN FULL
 WITHOUT THE WRITTEN APPROVAL LABORATORY

COPY

Request No. LA66-R1005

Report No. R6610-0120

TEST REPORT

CUSTOMER : บริษัท ปิ่นทอง อินดัสเตรียล ปาร์ค จำกัด (มหาชน)
ADDRESS : 789 ม. 1 ถ. สายหนองก้อ-แหลมมั่ง ต. หนองขาม อ. ศรีราชา จ. ชลบุรี 20230
SAMPLE SOURCE : ปิ่นทอง อินดัสเตรียล ปาร์ค (โครงการ 5)
SAMPLE POINT : บริเวณที่พักอาศัยด้านทิศใต้ของพื้นที่โครงการ ที่ระยะ 20 เมตร จากขอบเขตพื้นที่โครงการ (N3)
PARAMETER* : L_{eq} 1 hr., L_{eq} 24 hr., L_{max} , L_{90} & L_{dn} SAMPLE NO. : 29507
DETERMINATION METHOD : ISO 1996-1:2016 MEASURING DATE : 21-22/09/2023
INSTRUMENT : Integrated Sound Level Meter RECEIVED DATE : 26/09/2023
S/N 01120952 : Class 1 REPORTED DATE : 07/10/2023

TIME \ DATE	21-22/09/2023 (L_{eq})	21-22/09/2023 (L_{max})	21-22/09/2023 (L_{90})	UNIT
09:00 - 10:00 ³	42.2	67.1	39.3	dB(A)
10:00 - 11:00	42.2	59.2	39.0	dB(A)
11:00 - 12:00	43.6	63.2	40.8	dB(A)
12:00 - 13:00	46.1	70.7	40.7	dB(A)
13:00 - 14:00	45.9	64.3	41.5	dB(A)
14:00 - 15:00	44.4	65.6	40.8	dB(A)
15:00 - 16:00	47.7	70.7	43.1	dB(A)
16:00 - 17:00	72.2	78.5	69.6	dB(A)
17:00 - 18:00	63.1	81.5	60.4	dB(A)
18:00 - 19:00	63.2	68.3	62.4	dB(A)
19:00 - 20:00	64.4	72.5	63.6	dB(A)
20:00 - 21:00	62.9	76.6	62.4	dB(A)
21:00 - 22:00	61.2	69.5	60.7	dB(A)
22:00 - 23:00	61.1	63.6	60.5	dB(A)
23:00 - 00:00	60.5	63.1	59.9	dB(A)
00:00 - 01:00	59.0	61.8	58.4	dB(A)
01:00 - 02:00	58.5	61.7	57.6	dB(A)
02:00 - 03:00	57.5	61.6	56.3	dB(A)
03:00 - 04:00	55.2	65.3	53.0	dB(A)
04:00 - 05:00	54.2	65.3	50.9	dB(A)
05:00 - 06:00	54.7	65.6	52.6	dB(A)
06:00 - 07:00	53.6	73.2	47.6	dB(A)
07:00 - 08:00	54.4	71.1	46.0	dB(A)
08:00 - 09:00	46.8	67.8	43.3	dB(A)
L_{eq} 24 hr.	61.4	-	-	dB(A)
L_{dn}	65.4	-	-	dB(A)
Maximum	-	81.5	-	dB(A)
Standard	$70^{1/1}, 70^{2/2}$	$115^{1/1}, 115^{2/2}$	-	dB(A)

REMARK : ^{1/1} Notification of Office of The National Environmental Board Volume 15 B.E. 2540 (1997)^{2/2} Notification of Ministry of the Industry B.E. 2548 (2005)^{3/3} Start Time* Parameter Outside The Scope of The Registration of The Department of Industrial Works
(Measurement By Mr. Tummarat Photankhuro)

บริษัท อีสเทิร์นไทยคอนซัลติ้ง 1992 จำกัด

Approved By



(MRS. WANPEN LHAOCHINDAWAT)

07/10/2023

REPORTED TEST REFER TO SUBMITTED SAMPLES ONLY
THIS REPORT SHALL NOT REPRODUCED EXCEPT IN FULL
WITHOUT THE WRITTEN APPROVAL LABORATORY



Request No. LA66-R1005

Report No. R6610-0121

TEST REPORT

CUSTOMER : บริษัท ปันทอง อินดัสเตรียล ปาร์ค จำกัด (มหาชน)
 ADDRESS : 789 ม. 1 ต. สายหนองค้อ-แหลมฉบัง ต. หนองขาม อ. ศรีราชา จ. ชลบุรี 20230
 SAMPLE SOURCE : ปันทอง อินดัสเตรียล ปาร์ค (โครงการ 5)
 SAMPLE POINT : บริเวณที่พักอาศัยด้านทิศใต้ของพื้นที่โครงการ ที่ระยะ 20 เมตร จากขอบเขตพื้นที่โครงการ (N3)
 PARAMETER* : L_{eq} 1 hr., L_{eq} 24 hr., L_{max} , L_{90} & L_{dn} SAMPLE NO. : 29508
 DETERMINATION METHOD : ISO 1996-1:2016 MEASURING DATE : 22-23/09/2023
 INSTRUMENT : Integrated Sound Level Meter RECEIVED DATE : 26/09/2023
 S/N 01120952 : Class 1 REPORTED DATE : 07/10/2023


TIME \ DATE	22-23/09/2023 (L_{eq})	22-23/09/2023 (L_{max})	22-23/09/2023 (L_{90})	UNIT
09:00 - 10:00 ⁷³	43.7	66.2	41.0	dB(A)
10:00 - 11:00	45.5	60.6	40.8	dB(A)
11:00 - 12:00	48.6	66.3	43.6	dB(A)
12:00 - 13:00	44.1	64.8	39.9	dB(A)
13:00 - 14:00	45.5	64.1	40.9	dB(A)
14:00 - 15:00	46.4	68.1	41.6	dB(A)
15:00 - 16:00	45.2	65.1	42.1	dB(A)
16:00 - 17:00	47.3	72.3	42.6	dB(A)
17:00 - 18:00	49.3	74.0	45.8	dB(A)
18:00 - 19:00	54.2	68.3	53.1	dB(A)
19:00 - 20:00	58.3	70.0	55.8	dB(A)
20:00 - 21:00	60.0	72.9	57.4	dB(A)
21:00 - 22:00	56.4	72.9	55.0	dB(A)
22:00 - 23:00	62.6	67.4	59.7	dB(A)
23:00 - 00:00	56.4	64.5	53.7	dB(A)
00:00 - 01:00	50.1	54.3	49.3	dB(A)
01:00 - 02:00	50.6	57.7	49.3	dB(A)
02:00 - 03:00	51.2	55.5	50.1	dB(A)
03:00 - 04:00	52.3	55.8	50.8	dB(A)
04:00 - 05:00	52.6	55.7	51.3	dB(A)
05:00 - 06:00	54.9	71.0	53.4	dB(A)
06:00 - 07:00	53.9	71.7	51.7	dB(A)
07:00 - 08:00	49.4	66.7	45.3	dB(A)
08:00 - 09:00	44.4	68.5	40.1	dB(A)
L_{eq} 24 hr.	54.3	-	-	dB(A)
L_{dn}	62.0	-	-	dB(A)
Maximum	-	74.0	-	dB(A)
Standard	70 ¹ , 70 ²	115 ¹ , 115 ²	-	dB(A)

REMARK : ¹ Notification of Office of The National Environmental Board Volume 15 B.E. 2540 (1997)
² Notification of Ministry of the Industry B.E. 2548 (2005)
³ Start Time
 * Parameter Outside The Scope of The Registration of The Department of Industrial Works
 (Measurement By Mr. Tummarat Photanithum)



บริษัท อีสเทิร์นไทยคอนซัลติง 1992 จำกัด

Approved By



(MRS. WANPEN LHAOCHINDAWAT)

07/10/2023

REPORTED TEST REFER TO SUBMITTED SAMPLES ONLY
 THIS REPORT SHALL NOT REPRODUCED EXCEPT IN FULL
 WITHOUT THE WRITTEN APPROVAL LABORATORY



Request No. LA66-R1005

Report No. R6610-0122

TEST REPORT

CUSTOMER : บริษัท ปิ่นทอง อินดัสเตรียล ปาร์ค จำกัด (มหาชน)
ADDRESS : 789 ม. 1 ต. สายหนองค้อ-แหลมฉบัง ต. หนองขาม อ. ศรีราชา จ. ชลบุรี 20230
SAMPLE SOURCE : ปิ่นทอง อินดัสเตรียล ปาร์ค (โครงการ 5)
SAMPLE POINT : บริเวณที่พักอาศัยด้านทิศใต้ของพื้นที่โครงการ ที่ระยะ 20 เมตร จากขอบเขตพื้นที่โครงการ (N3)
PARAMETER* : L_{eq} 1 hr., L_{eq} 24 hr., L_{max} , L_{90} & L_{dn} SAMPLE NO. : 29509
DETERMINATION METHOD : ISO 1996-1:2016 MEASURING DATE : 23-24/09/2023
INSTRUMENT : Integrated Sound Level Meter RECEIVED DATE : 26/09/2023
S/N 01120952 : Class I REPORTED DATE : 07/10/2023

TIME \ DATE	23-24/09/2023 (L_{eq})	23-24/09/2023 (L_{max})	23-24/09/2023 (L_{90})	UNIT
09:00 - 10:00 ¹³	45.9	69.5	39.0	dB(A)
10:00 - 11:00	46.4	72.9	37.6	dB(A)
11:00 - 12:00	43.2	68.6	37.3	dB(A)
12:00 - 13:00	50.1	69.0	40.3	dB(A)
13:00 - 14:00	60.1	93.1	46.6	dB(A)
14:00 - 15:00	77.1	112.3	68.5	dB(A)
15:00 - 16:00	56.9	80.9	53.8	dB(A)
16:00 - 17:00	48.4	70.8	45.9	dB(A)
17:00 - 18:00	49.2	70.2	46.6	dB(A)
18:00 - 19:00	53.6	70.7	52.6	dB(A)
19:00 - 20:00	58.0	67.3	57.2	dB(A)
20:00 - 21:00	57.5	66.3	56.8	dB(A)
21:00 - 22:00	56.0	71.4	55.2	dB(A)
22:00 - 23:00	55.5	59.3	54.6	dB(A)
23:00 - 00:00	57.1	61.0	55.9	dB(A)
00:00 - 01:00	58.1	62.3	56.6	dB(A)
01:00 - 02:00	59.2	62.3	57.6	dB(A)
02:00 - 03:00	56.9	62.5	54.7	dB(A)
03:00 - 04:00	55.2	60.7	53.2	dB(A)
04:00 - 05:00	56.3	60.3	54.7	dB(A)
05:00 - 06:00	56.4	64.9	54.4	dB(A)
06:00 - 07:00	50.7	68.3	47.3	dB(A)
07:00 - 08:00	64.5	86.8	52.3	dB(A)
08:00 - 09:00	60.4	82.6	57.6	dB(A)
L_{eq} 24 hr.	64.2	-	-	dB(A)
L_{dn}	66.2	-	-	dB(A)
Maximum	-	112.3	-	dB(A)
Standard	$70^{11}, 70^{12}$	$115^{11}, 115^{12}$	-	dB(A)

REMARK : ¹¹ Notification of Office of The National Environmental Board Volume 15 B.E. 2540 (1997)¹² Notification of Ministry of the Industry B.E. 2548 (2005)¹³ Start Time* Parameter Outside The Scope of The Registration of The Department of Industrial Works
(Measurement By Mr. Tummarat Photankhum)

บริษัท อีสเทิร์นไทยคอนซัลติง 1992 จำกัด

Approved By


(MRS. WANPEN LHAOCHINDAWAT)

07/10/2023

REPORTED TEST REFER TO SUBMITTED SAMPLES ONLY
THIS REPORT SHALL NOT REPRODUCED EXCEPT IN FULL
WITHOUT THE WRITTEN APPROVAL LABORATORY



Request No. LA66-R1005

Report No. R6610-0123

TEST REPORT

CUSTOMER : บริษัท ปันทอง อินดัสเตรียล ปาร์ค จำกัด (มหาชน)
 ADDRESS : 789 ม. 1 ต. สายหนองค้อ-แหลมปลั่ง ต. หนองขาม อ. ศรีราชา จ. ชลบุรี 20230
 SAMPLE SOURCE : ปันทอง อินดัสเตรียล ปาร์ค (โครงการ 5)
 SAMPLE POINT : บริเวณที่พักอาศัยด้านทิศใต้ของพื้นที่โครงการ ที่ระยะ 20 เมตร จากขอบเขตพื้นที่โครงการ (N3)
 PARAMETER* : L_{eq} 1 hr., L_{eq} 24 hr., L_{max} , L_{90} & L_{dn} SAMPLE NO. : 29510
 DETERMINATION METHOD : ISO 1996-1:2016 MEASURING DATE : 24-25/09/2023
 INSTRUMENT : Integrated Sound Level Meter RECEIVED DATE : 26/09/2023
 S/N 01120952 : Class 1 REPORTED DATE : 07/10/2023

TIME \ DATE	24-25/09/2023 (L_{eq})	24-25/09/2023 (L_{max})	24-25/09/2023 (L_{90})	UNIT
09:00 - 10:00 ¹³	61.5	83.9	57.9	dB(A)
10:00 - 11:00	57.2	77.5	53.6	dB(A)
11:00 - 12:00	44.4	60.2	40.7	dB(A)
12:00 - 13:00	55.3	74.7	46.7	dB(A)
13:00 - 14:00	70.0	109.7	49.2	dB(A)
14:00 - 15:00	58.8	83.9	56.3	dB(A)
15:00 - 16:00	46.2	63.7	44.1	dB(A)
16:00 - 17:00	50.2	71.8	47.7	dB(A)
17:00 - 18:00	53.2	80.6	45.5	dB(A)
18:00 - 19:00	51.8	69.8	50.2	dB(A)
19:00 - 20:00	56.1	71.4	54.8	dB(A)
20:00 - 21:00	57.6	68.3	56.1	dB(A)
21:00 - 22:00	56.3	60.4	54.9	dB(A)
22:00 - 23:00	53.8	63.6	52.7	dB(A)
23:00 - 00:00	52.7	58.0	51.1	dB(A)
00:00 - 01:00	51.1	68.1	48.6	dB(A)
01:00 - 02:00	53.3	58.9	51.0	dB(A)
02:00 - 03:00	53.2	60.3	51.1	dB(A)
03:00 - 04:00	52.9	56.7	51.3	dB(A)
04:00 - 05:00	52.1	60.3	50.5	dB(A)
05:00 - 06:00	51.7	64.0	49.8	dB(A)
06:00 - 07:00	48.4	66.1	46.4	dB(A)
07:00 - 08:00	53.8	79.6	45.2	dB(A)
08:00 - 09:00	47.6	66.6	43.3	dB(A)
L_{eq} 24 hr.	58.5	-	-	dB(A)
L_{dn}	61.1	-	-	dB(A)
Maximum	-	109.7	-	dB(A)
Standard	70 ¹¹ , 70 ¹²	115 ¹¹ , 115 ¹²	-	dB(A)

REMARK : ¹¹ Notification of Office of The National Environmental Board Volume 15 B.E. 2540 (1997)¹² Notification of Ministry of the Industry B.E. 2548 (2005)¹³ Start Time* Parameter Outside The Scope of The Registration of The Department of Industrial Works
(Measurement By Mr. Tummarat Photankhurn)

บริษัท อีสเทิร์นไทยคอนซัลติ้ง 1992 จำกัด

Approved By


 (MRS. WANPEN LHAOCHINDAWAT)

07/10/2023

 REPORTED TEST REFER TO SUBMITTED SAMPLES ONLY
 THIS REPORT SHALL NOT REPRODUCED EXCEPT IN FULL
 WITHOUT THE WRITTEN APPROVAL LABORATORY

COPY

TEST REPORT

CUSTOMER : บริษัท ปันทอง อินดัสเตรียล ปาร์ค จำกัด (มหาชน)

ADDRESS : 789 ม. 1 ต. สายหนองตอ-นาถมอญ ต. หนองขาม อ. ศรีราชา จ. ชลบุรี 20230

SAMPLE SOURCE : ปันทอง อินดัสเตรียล ปาร์ค (โครงการ 5)

SAMPLE POINT : บริเวณที่พักอาศัยด้านทิศใต้ของพื้นที่โครงการ ที่ระยะ 20 เมตร จากขอบเขตพื้นที่โครงการ (N3)

PARAMETER*** : ระดับการรบกวน

SAMPLE NO. : 29504

DETERMINATION METHOD : ISO 1996-1:2016

MEASURING DATE : 18-19/09/2023

INSTRUMENT : Integrated Sound Level Meter

RECEIVED DATE : 26/09/2023

S/N 01120952 : Class 1

REPORTED DATE : 07/10/2023

วัน / เวลา ของระดับเสียง ขณะเกิดเสียง ของแหล่งกำเนิด		ระดับเสียง ขณะเกิดเสียง ของแหล่งกำเนิด L _{eq} (dB(A))	ระดับเสียง ⁴ ขณะไม่มี การรบกวน L _{eq} (dB(A))	ระดับเสียงขณะมีการรบกวน		ระดับเสียงพื้นฐาน ⁴ L ₉₀ (dB(A))	ระดับการรบกวน	
				dB(A)			dB(A)	
				คณะกรรมการ ควบคุมมลพิษ*	กรมโรงงาน อุตสาหกรรม**		คณะกรรมการ ควบคุมมลพิษ	กรมโรงงาน อุตสาหกรรม
18/09/2023	09:00 - 10:00 ³	51.4	56.8	55.3	44.4	47.3	8.0	-
	10:00 - 11:00	62.1	56.8	60.6	60.6	47.3	13.3	13.3
	11:00 - 12:00	55.6	56.8	50.6	48.6	47.3	3.3	1.3
	12:00 - 13:00	51.6	56.8	55.2	44.6	47.3	7.9	-
	13:00 - 14:00	51.0	56.8	55.5	44.0	47.3	8.2	-
	14:00 - 15:00	54.1	56.8	53.5	47.1	47.3	6.2	-
	15:00 - 16:00	53.6	56.8	54.0	46.6	47.3	6.7	-
	16:00 - 17:00	53.1	56.8	54.4	46.1	47.3	7.1	-
	17:00 - 18:00	56.5	56.8	45.0	49.5	47.3	-	2.2
	18:00 - 19:00	59.9	56.8	57.0	56.9	47.3	9.7	9.6
	19:00 - 20:00	52.5	56.8	54.8	45.5	47.3	7.5	-
	20:00 - 21:00	49.6	56.8	55.9	42.6	47.3	8.6	-
	21:00 - 22:00	50.0	56.8	55.8	43.0	47.3	8.5	-
	22:00 - 22:05	48.8	55.5	57.5	44.8	53.7	3.8	-
	22:05 - 22:10	47.5	55.5	57.8	43.5	53.7	4.1	-
	22:10 - 22:15	55.9	55.5	48.3	51.9	53.7	-	-
	22:15 - 22:20	49.0	55.5	57.4	45.0	53.7	3.7	-
	22:20 - 22:25	50.7	55.5	56.8	46.7	53.7	3.1	-
	22:25 - 22:30	50.2	55.5	57.0	46.2	53.7	3.3	-
	22:30 - 22:35	47.7	55.5	57.7	43.7	53.7	4.0	-
	22:35 - 22:40	47.3	55.5	57.8	43.3	53.7	4.1	-
	22:40 - 22:45	53.8	55.5	53.6	49.8	53.7	-	-
	22:45 - 22:50	48.0	55.5	57.6	44.0	53.7	3.9	-
	22:50 - 22:55	48.0	55.5	57.6	44.0	53.7	3.9	-
	22:55 - 23:00	48.0	55.5	57.6	44.0	53.7	3.9	-
	23:00 - 23:05	47.6	55.5	57.7	43.6	53.7	4.0	-
23:05 - 23:10	54.7	55.5	50.8	50.7	53.7	-	-	
23:10 - 23:15	48.4	55.5	57.6	44.4	53.7	3.9	-	
23:15 - 23:20	50.9	55.5	56.7	46.9	53.7	3.0	-	
23:20 - 23:25	51.1	55.5	56.5	47.1	53.7	2.8	-	
มาตรฐานเสียงรบกวน ^{11,12}							10	

TEST REPORT

CUSTOMER : บริษัท ปันทอง อินดัสเตรียล ปาร์ค จำกัด (มหาชน)
 ADDRESS : 789 ม. 1 ต. สายหนองค้อ-แหลมปลั่ง ต. หนองขาม อ. ศรีราชา จ. ชลบุรี 20230
 SAMPLE SOURCE : ปันทอง อินดัสเตรียล ปาร์ค (โครงการ 5)
 SAMPLE POINT : บริเวณที่พักอาศัยด้านทิศใต้ของพื้นที่โครงการ ที่ระยะ 20 เมตร จากขอบเขตพื้นที่โครงการ (N3)
 PARAMETER*** : ระดับการรบกวน
 DETERMINATION METHOD : ISO 1996-1:2016
 INSTRUMENT : Integrated Sound Level Meter
 S/N 01120952 : Class 1

SAMPLE NO. : 29504
 MEASURING DATE : 18-19/09/2023
 RECEIVED DATE : 26/09/2023
 REPORTED DATE : 07/10/2023

วัน / เวลา		ระดับเสียง ขณะเกิดเสียง	ระดับเสียง ^{1/4} ขณะไม่มี	ระดับเสียงขณะมีการรบกวน		ระดับเสียงพื้นฐาน ^{1/4}	ระดับการรบกวน	
ของระดับเสียง		ขณะเกิดเสียง	การรบกวน	dB(A)		L ₉₀ (dB(A))	dB(A)	
ของแหล่งกำเนิด		L _{eq} (dB(A))	L _{eq} (dB(A))	กิจกรรมการ ควบคุมมลพิษ*	กรมโรงงาน อุตสาหกรรม**		กิจกรรมการ ควบคุมมลพิษ	กรมโรงงาน อุตสาหกรรม
18/09/2023	23:25 - 23:30	49.6	55.5	57.2	45.6	53.7	3.5	-
	23:30 - 23:35	47.4	55.5	57.8	43.4	53.7	4.1	-
	23:35 - 23:40	47.1	55.5	57.8	43.1	53.7	4.1	-
	23:40 - 23:45	47.2	55.5	57.8	43.2	53.7	4.1	-
	23:45 - 23:50	47.1	55.5	57.8	43.1	53.7	4.1	-
	23:50 - 23:55	46.2	55.5	58.0	42.2	53.7	4.3	-
	23:55 - 00:00	47.0	55.5	57.8	43.0	53.7	4.1	-
19/09/2023	00:00 - 00:05	55.8	55.5	47.0	51.8	53.7	-	-
	00:05 - 00:10	46.1	55.5	58.0	42.1	53.7	4.3	-
	00:10 - 00:15	46.7	55.5	57.9	42.7	53.7	4.2	-
	00:15 - 00:20	47.2	55.5	57.8	43.2	53.7	4.1	-
	00:20 - 00:25	46.2	55.5	58.0	42.2	53.7	4.3	-
	00:25 - 00:30	47.0	55.5	57.8	43.0	53.7	4.1	-
	00:30 - 00:35	47.9	55.5	57.7	43.9	53.7	4.0	-
	00:35 - 00:40	46.4	55.5	57.9	42.4	53.7	4.2	-
	00:40 - 00:45	46.3	55.5	57.9	42.3	53.7	4.2	-
	00:45 - 00:50	46.5	55.5	57.9	42.5	53.7	4.2	-
	00:50 - 00:55	45.3	55.5	58.1	41.3	53.7	4.4	-
	00:55 - 01:00	46.0	55.5	58.0	42.0	53.7	4.3	-
	01:00 - 01:05	44.0	55.5	58.2	40.0	53.7	4.5	-
	01:05 - 01:10	45.2	55.5	58.1	41.2	53.7	4.4	-
	01:10 - 01:15	44.2	55.5	58.2	40.2	53.7	4.5	-
	01:15 - 01:20	42.9	55.5	58.3	38.9	53.7	4.6	-
	01:20 - 01:25	43.2	55.5	58.2	39.2	53.7	4.5	-
	01:25 - 01:30	42.9	55.5	58.3	38.9	53.7	4.6	-
	01:30 - 01:35	42.5	55.5	58.3	38.5	53.7	4.6	-
	01:35 - 01:40	42.1	55.5	58.3	38.1	53.7	4.6	-
	01:40 - 01:45	42.8	55.5	58.3	38.8	53.7	4.6	-
	01:45 - 01:50	42.8	55.5	58.3	38.8	53.7	4.6	-
	01:50 - 01:55	43.5	55.5	58.2	39.5	53.7	4.5	-
มาตรฐานเสียงรบกวน ^{1/,2}							10	

REPORTED TEST REFER TO SUBMITTED SAMPLES ONLY

THIS REPORT SHALL NOT REPRODUCED EXCEPT IN FULL

WITHOUT THE WRITTEN APPROVAL LABORATORY

COPY

TEST REPORT

CUSTOMER : บริษัท ปันทอง อินดัสเตรียล ปาร์ค จำกัด (มหาชน)
ADDRESS : 789 ม. 1 ต. หนองค้อ-แหลมปลั่ง ต. หนองขาม อ. ศรีราชา จ. ชลบุรี 20230
SAMPLE SOURCE : ปันทอง อินดัสเตรียล ปาร์ค (โครงการ 5)
SAMPLE POINT : บริเวณที่พักอาศัยด้านทิศใต้ของพื้นที่โครงการ ที่ระยะ 20 เมตร จากขอบเขตพื้นที่โครงการ (N3)
PARAMETER*** : ระดับการรบกวน
DETERMINATION METHOD : ISO 1996-1:2016
INSTRUMENT : Integrated Sound Level Meter
S/N 01120952 : Class I

SAMPLE NO. : 29504
MEASURING DATE : 18-19/09/2023
RECEIVED DATE : 26/09/2023
REPORTED DATE : 07/10/2023

วัน / เวลา ของระดับเสียง ขณะเกิดเสียง ของแหล่งกำเนิด		ระดับเสียง ขณะเกิดเสียง ของแหล่งกำเนิด L _{eq} (dB(A))	ระดับเสียง ^{1/4} ขณะไม่มี การรบกวน L _{eq} (dB(A))	ระดับเสียงขณะมีการรบกวน		ระดับเสียงพื้นฐาน ^{1/4} L ₉₀ (dB(A))	ระดับการรบกวน	
				dB(A)			dB(A)	
				คณะกรรมการ ควบคุมมลพิษ*	กรมโรงงาน อุตสาหกรรม**		คณะกรรมการ ควบคุมมลพิษ	กรมโรงงาน อุตสาหกรรม
19/09/2023	01:55 - 02:00	43.2	55.5	58.2	39.2	53.7	4.5	-
	02:00 - 02:05	43.3	55.5	58.2	39.3	53.7	4.5	-
	02:05 - 02:10	42.5	55.5	58.3	38.5	53.7	4.6	-
	02:10 - 02:15	44.0	55.5	58.2	40.0	53.7	4.5	-
	02:15 - 02:20	42.3	55.5	58.3	38.3	53.7	4.6	-
	02:20 - 02:25	42.2	55.5	58.3	38.2	53.7	4.6	-
	02:25 - 02:30	42.2	55.5	58.3	38.2	53.7	4.6	-
	02:30 - 02:35	42.8	55.5	58.3	38.8	53.7	4.6	-
	02:35 - 02:40	42.7	55.5	58.3	38.7	53.7	4.6	-
	02:40 - 02:45	42.9	55.5	58.3	38.9	53.7	4.6	-
	02:45 - 02:50	43.0	55.5	58.2	39.0	53.7	4.5	-
	02:50 - 02:55	44.6	55.5	58.1	40.6	53.7	4.4	-
	02:55 - 03:00	43.8	55.5	58.2	39.8	53.7	4.5	-
	03:00 - 03:05	42.9	55.5	58.3	38.9	53.7	4.6	-
	03:05 - 03:10	43.5	55.5	58.2	39.5	53.7	4.5	-
	03:10 - 03:15	45.6	55.5	58.0	41.6	53.7	4.3	-
	03:15 - 03:20	42.9	55.5	58.3	38.9	53.7	4.6	-
	03:20 - 03:25	43.2	55.5	58.2	39.2	53.7	4.5	-
	03:25 - 03:30	44.0	55.5	58.2	40.0	53.7	4.5	-
	03:30 - 03:35	43.5	55.5	58.2	39.5	53.7	4.5	-
	03:35 - 03:40	42.3	55.5	58.3	38.3	53.7	4.6	-
	03:40 - 03:45	43.4	55.5	58.2	39.4	53.7	4.5	-
	03:45 - 03:50	42.9	55.5	58.3	38.9	53.7	4.6	-
	03:50 - 03:55	43.8	55.5	58.2	39.8	53.7	4.5	-
	03:55 - 04:00	43.1	55.5	58.2	39.1	53.7	4.5	-
	04:00 - 04:05	43.1	55.5	58.2	39.1	53.7	4.5	-
04:05 - 04:10	43.4	55.5	58.2	39.4	53.7	4.5	-	
04:10 - 04:15	44.5	55.5	58.1	40.5	53.7	4.4	-	
04:15 - 04:20	43.4	55.5	58.2	39.4	53.7	4.5	-	
04:20 - 04:25	44.6	55.5	58.1	40.6	53.7	4.4	-	
มาตรฐานเสียงรบกวน ^{1/2}							10	

TEST REPORT

CUSTOMER : บริษัท ปันทอง อินดัสเตรียล ปาร์ค จำกัด (มหาชน)
ADDRESS : 789 ม. 1 ต. สายหนองค้อ-แหลมฉบัง ต. หนองขาม อ. ศรีราชา จ. ชลบุรี 20230
SAMPLE SOURCE : ปันทอง อินดัสเตรียล ปาร์ค (โครงการ 5)
SAMPLE POINT : บริเวณที่พักอาศัยด้านทิศใต้ของพื้นที่โครงการ ที่ระยะ 20 เมตร จากขอบเขตพื้นที่โครงการ (N3)
PARAMETER*** : ระดับการรบกวน
DETERMINATION METHOD : ISO 1996-1:2016
INSTRUMENT : Integrated Sound Level Meter
S/N 01120952 : Class 1

SAMPLE NO. : 29504
MEASURING DATE : 18-19/09/2023
RECEIVED DATE : 26/09/2023
REPORTED DATE : 07/10/2023

วัน / เวลา ของระดับเสียง ขณะเกิดเสียง ของแหล่งกำเนิด		ระดับเสียง ขณะเกิดเสียง ของแหล่งกำเนิด L _{eq} (dB(A))	ระดับเสียง ^{1/4} ขณะไม่มี การรบกวน L _{eq} (dB(A))	ระดับเสียงขณะมีการรบกวน		ระดับเสียงพื้นฐาน ^{1/4} L ₉₀ (dB(A))	ระดับการรบกวน	
				dB(A)			dB(A)	
				คณะกรรมการ ควบคุมมลพิษ*	กรมโรงงาน อุตสาหกรรม**		คณะกรรมการ ควบคุมมลพิษ	กรมโรงงาน อุตสาหกรรม
19/09/2023	04:25 - 04:30	44.8	55.5	58.1	40.8	53.7	4.4	-
	04:30 - 04:35	46.0	55.5	58.0	42.0	53.7	4.3	-
	04:35 - 04:40	45.7	55.5	58.0	41.7	53.7	4.3	-
	04:40 - 04:45	44.3	55.5	58.2	40.3	53.7	4.5	-
	04:45 - 04:50	43.0	55.5	58.2	39.0	53.7	4.5	-
	04:50 - 04:55	44.1	55.5	58.2	40.1	53.7	4.5	-
	04:55 - 05:00	43.2	55.5	58.2	39.2	53.7	4.5	-
	05:00 - 05:05	44.1	55.5	58.2	40.1	53.7	4.5	-
	05:05 - 05:10	42.9	55.5	58.3	38.9	53.7	4.6	-
	05:10 - 05:15	42.9	55.5	58.3	38.9	53.7	4.6	-
	05:15 - 05:20	44.4	55.5	58.1	40.4	53.7	4.4	-
	05:20 - 05:25	44.7	55.5	58.1	40.7	53.7	4.4	-
	05:25 - 05:30	43.8	55.5	58.2	39.8	53.7	4.5	-
	05:30 - 05:35	42.2	55.5	58.3	38.2	53.7	4.6	-
	05:35 - 05:40	42.4	55.5	58.3	38.4	53.7	4.6	-
	05:40 - 05:45	58.5	55.5	58.5	58.5	53.7	4.8	4.8
	05:45 - 05:50	58.1	55.5	57.6	58.1	53.7	3.9	4.4
05:50 - 05:55	48.0	55.5	57.6	44.0	53.7	3.9	-	
05:55 - 06:00	50.1	55.5	57.0	46.1	53.7	3.3	-	
06:00 - 07:00	53.7	56.8	53.9	46.7	47.3	6.6	-	
07:00 - 08:00	55.7	56.8	50.3	48.7	47.3	3.0	1.4	
08:00 - 09:00	52.7	56.8	54.7	45.7	47.3	7.4	-	
มาตรฐานเสียงรบกวน ^{1/,2}							10	

REMARK :

^{1/} Notification of Office of The National Environmental Board Volume 29 B.E. 2550 (2007)^{2/} Notification of Ministry of the Industry B.E. 2548 (2005)^{3/} Start Time^{4/} Measuring Date and Time : 25/09/2023 (Day Time : 11:00 - 12:00, Night Time : 23:20 - 23:25)

* Measurement Follow The Announcement of The Pollution Control Board B.E. 2565 (2022)

** Measurement Follow The Notification of The Department of Industrial Works B.E. 2553 (2010)

*** Parameter Outside The Scope of Regulation of The Department of Industrial Works
(Measurement By Mr. Tummarut Pongkham)

บริษัท อีสเทิร์นไทยคอนซัลติ้ง 1992 จำกัด

Approved By.....

(MRS. WANPEN LHAOCHINDAWAT)

07/10/2023

REPORTED TEST REFER TO SUBMITTED SAMPLES ONLY
THIS REPORT SHALL NOT REPRODUCED EXCEPT IN FULL
WITHOUT THE WRITTEN APPROVAL LABORATORY

COPY

Request No. LA66-R1005

Report No. R6610-0118

TEST REPORT

CUSTOMER : บริษัท ปันทอง อินดัสเตรียล ปาร์ค จำกัด (มหาชน)
 ADDRESS : 789 ม. 1 ถ. สายหนองค้อ-แหลมฉบัง ต. หนองขาม อ. ศรีราชา จ. ชลบุรี 20230
 SAMPLE SOURCE : ปันทอง อินดัสเตรียล ปาร์ค (โครงการ 5)
 SAMPLE POINT : บริเวณที่พักอาศัยด้านทิศใต้ของพื้นที่โครงการ ที่ระยะ 20 เมตร จากขอบเขตพื้นที่โครงการ (N3)
 PARAMETER*** : ระดับการรบกวน
 DETERMINATION METHOD : ISO 1996-1:2016
 INSTRUMENT : Integrated Sound Level Meter
 S/N 01120952 : Class 1

SAMPLE NO. : 29505
 MEASURING DATE : 19-20/09/2023
 RECEIVED DATE : 26/09/2023
 REPORTED DATE : 07/10/2023

วัน / เวลา ของระดับเสียง ขณะเกิดเสียง ของแหล่งกำเนิด		ระดับเสียง ขณะเกิดเสียง ของแหล่งกำเนิด L _{eq} (dB(A))	ระดับเสียง ⁴ ขณะไม่มี การรบกวน L _{eq} (dB(A))	ระดับเสียงขณะมีการรบกวน		ระดับเสียงพื้นฐาน ⁴ L ₉₀ (dB(A))	ระดับการรบกวน	
				dB(A)			dB(A)	
				คณะกรรมการ ควบคุมมลพิษ*	กรมโรงงาน อุตสาหกรรม**		คณะกรรมการ ควบคุมมลพิษ	กรมโรงงาน อุตสาหกรรม
19/09/2023	09:00 - 10:00 ³	52.7	56.8	54.7	45.7	47.3	7.4	-
	10:00 - 11:00	51.4	56.8	55.3	44.4	47.3	8.0	-
	11:00 - 12:00	50.6	56.8	55.6	43.6	47.3	8.3	-
	12:00 - 13:00	51.3	56.8	55.4	44.3	47.3	8.1	-
	13:00 - 14:00	68.5	56.8	68.2	68.0	47.3	20.9	20.7
	14:00 - 15:00	51.3	56.8	55.4	44.3	47.3	8.1	-
	15:00 - 16:00	55.5	56.8	50.9	48.5	47.3	3.6	1.2
	16:00 - 17:00	52.2	56.8	55.0	45.2	47.3	7.7	-
	17:00 - 18:00	55.8	56.8	49.9	48.8	47.3	2.6	1.5
	18:00 - 19:00	55.4	56.8	51.2	48.4	47.3	3.9	1.1
	19:00 - 20:00	52.3	56.8	54.9	45.3	47.3	7.6	-
	20:00 - 21:00	50.9	56.8	55.5	43.9	47.3	8.2	-
	21:00 - 22:00	50.3	56.8	55.7	43.3	47.3	8.4	-
	22:00 - 22:05	49.2	55.5	57.3	45.2	53.7	3.6	-
	22:05 - 22:10	48.4	55.5	57.6	44.4	53.7	3.9	-
	22:10 - 22:15	48.0	55.5	57.6	44.0	53.7	3.9	-
	22:15 - 22:20	47.6	55.5	57.7	43.6	53.7	4.0	-
	22:20 - 22:25	48.9	55.5	57.4	44.9	53.7	3.7	-
	22:25 - 22:30	47.4	55.5	57.8	43.4	53.7	4.1	-
	22:30 - 22:35	47.6	55.5	57.7	43.6	53.7	4.0	-
	22:35 - 22:40	48.3	55.5	57.6	44.3	53.7	3.9	-
	22:40 - 22:45	47.9	55.5	57.7	43.9	53.7	4.0	-
	22:45 - 22:50	48.1	55.5	57.6	44.1	53.7	3.9	-
	22:50 - 22:55	46.5	55.5	57.9	42.5	53.7	4.2	-
	22:55 - 23:00	47.2	55.5	57.8	43.2	53.7	4.1	-
	23:00 - 23:05	45.6	55.5	58.0	41.6	53.7	4.3	-
	23:05 - 23:10	49.3	55.5	57.3	45.3	53.7	3.6	-
	23:10 - 23:15	46.1	55.5	58.0	42.1	53.7	4.3	-
23:15 - 23:20	47.3	55.5	57.8	43.3	53.7	4.1	-	
23:20 - 23:25	45.9	55.5	58.0	41.9	53.7	4.3	-	
มาตรฐานเสียงรบกวน ^{1,2}							10	

REPORTED TEST REFER TO SUBMITTED SAMPLES ONLY
 THIS REPORT SHALL NOT REPRODUCED EXCEPT IN FULL
 WITHOUT THE WRITTEN APPROVAL LABORATORY

COPY

Request No. LA66-R1005

Report No. R6610-0118

TEST REPORT

CUSTOMER : บริษัท ปันทอง อินดัสตริยอล ปาร์ค จำกัด (มหาชน)
ADDRESS : 789 ม. 1 ถ. สายหนองค้อ-แหลมฉบัง ต. หนองขาม อ. ศรีราชา จ. ชลบุรี 20230
SAMPLE SOURCE : ปันทอง อินดัสตริยอล ปาร์ค (โครงการ 5)
SAMPLE POINT : บริเวณที่พักอาศัยด้านทิศใต้ของพื้นที่โครงการ ที่ระยะ 20 เมตร จากขอบเขตพื้นที่โครงการ (N3)
PARAMETER*** : ระดับการรบกวน
DETERMINATION METHOD : ISO 1996-1:2016
INSTRUMENT : Integrated Sound Level Meter
S/N 01120952 : Class 1

SAMPLE NO. : 29505
MEASURING DATE : 19-20/09/2023
RECEIVED DATE : 26/09/2023
REPORTED DATE : 07/10/2023

วัน / เวลา		ระดับเสียง	ระดับเสียง ^{1/4}	ระดับเสียงขณะมีการรบกวน		ระดับเสียงพื้นฐาน ^{1/4}	ระดับการรบกวน	
ของระดับเสียง		ขณะเกิดเสียง	ขณะไม่มี	dB(A)		L ₉₀ (dB(A))	dB(A)	
ของแหล่งกำเนิด		ของแหล่งกำเนิด	การรบกวน	กิจกรรมการ	กรรมโรงงาน		กิจกรรมการ	กรรมโรงงาน
		L _{eq} (dB(A))	L _{eq} (dB(A))	ควบคุมมลพิษ*	อุตสาหกรรม**		ควบคุมมลพิษ	อุตสาหกรรม
19/09/2023	23:25 - 23:30	45.5	55.5	58.0	41.5	53.7	4.3	-
	23:30 - 23:35	48.3	55.5	57.6	44.3	53.7	3.9	-
	23:35 - 23:40	45.4	55.5	58.1	41.4	53.7	4.4	-
	23:40 - 23:45	45.1	55.5	58.1	41.1	53.7	4.4	-
	23:45 - 23:50	45.1	55.5	58.1	41.1	53.7	4.4	-
	23:50 - 23:55	45.5	55.5	58.0	41.5	53.7	4.3	-
	23:55 - 00:00	45.2	55.5	58.1	41.2	53.7	4.4	-
	00:00 - 00:05	45.6	55.5	58.0	41.6	53.7	4.3	-
	00:05 - 00:10	46.0	55.5	58.0	42.0	53.7	4.3	-
	00:10 - 00:15	46.3	55.5	57.9	42.3	53.7	4.2	-
	00:15 - 00:20	47.3	55.5	57.8	43.3	53.7	4.1	-
	00:20 - 00:25	50.8	55.5	56.7	46.8	53.7	3.0	-
	00:25 - 00:30	50.7	55.5	56.8	46.7	53.7	3.1	-
	00:30 - 00:35	47.2	55.5	57.8	43.2	53.7	4.1	-
	00:35 - 00:40	50.8	55.5	56.7	46.8	53.7	3.0	-
	00:40 - 00:45	48.7	55.5	57.5	44.7	53.7	3.8	-
	00:45 - 00:50	49.9	55.5	57.1	45.9	53.7	3.4	-
	00:50 - 00:55	49.8	55.5	57.1	45.8	53.7	3.4	-
	00:55 - 01:00	48.8	55.5	57.5	44.8	53.7	3.8	-
	01:00 - 01:05	54.3	55.5	52.3	50.3	53.7	-	-
20/09/2023	01:05 - 01:10	50.4	55.5	56.9	46.4	53.7	3.2	-
	01:10 - 01:15	48.5	55.5	57.5	44.5	53.7	3.8	-
	01:15 - 01:20	46.7	55.5	57.9	42.7	53.7	4.2	-
	01:20 - 01:25	48.1	55.5	57.6	44.1	53.7	3.9	-
	01:25 - 01:30	49.4	55.5	57.3	45.4	53.7	3.6	-
	01:30 - 01:35	46.8	55.5	57.9	42.8	53.7	4.2	-
	01:35 - 01:40	47.0	55.5	57.8	43.0	53.7	4.1	-
	01:40 - 01:45	46.8	55.5	57.9	42.8	53.7	4.2	-
	01:45 - 01:50	47.2	55.5	57.8	43.2	53.7	4.1	-
	01:50 - 01:55	48.6	55.5	57.5	44.6	53.7	3.8	-
มาตรฐานเสียงรบกวน ^{1/1,2}							10	

REPORTED TEST REFER TO SUBMITTED SAMPLES ONLY
THIS REPORT SHALL NOT REPRODUCED EXCEPT IN FULL
WITHOUT THE WRITTEN APPROVAL LABORATORY

COPY

TEST REPORT

CUSTOMER : บริษัท ปันทอง อินดัสเตรียล ปาร์ค จำกัด (มหาชน)
 ADDRESS : 789 ม. 1 ต. สายหนองค้อ-แหลมฉบัง ต. หนองขาม อ. ศรีราชา จ. ชลบุรี 20230
 SAMPLE SOURCE : ปันทอง อินดัสเตรียล ปาร์ค (โครงการ 5)
 SAMPLE POINT : บริเวณที่พักอาศัยด้านทิศใต้ของพื้นที่โครงการ ที่ระยะ 20 เมตร จากขอบเขตพื้นที่โครงการ (N3)
 PARAMETER*** : ระดับการรบกวน
 DETERMINATION METHOD : ISO 1996-1:2016
 INSTRUMENT : Integrated Sound Level Meter
 S/N 01120952 : Class 1
 SAMPLE NO. : 29505
 MEASURING DATE : 19-20/09/2023
 RECEIVED DATE : 26/09/2023
 REPORTED DATE : 07/10/2023

วัน / เวลา ของระดับเสียง ขณะเกิดเสียง ของแหล่งกำเนิด		ระดับเสียง ขณะเกิดเสียง ของแหล่งกำเนิด L _{eq} (dB(A))	ระดับเสียง ^{1/4} ขณะไม่มี การรบกวน L _{eq} (dB(A))	ระดับเสียงขณะมีการรบกวน		ระดับเสียงพื้นฐาน ^{1/4} L ₉₀ (dB(A))	ระดับการรบกวน	
				dB(A)			dB(A)	
				คณะกรรมการ ควบคุมมลพิษ*	กรมโรงงาน อุตสาหกรรม**		คณะกรรมการ ควบคุมมลพิษ	กรมโรงงาน อุตสาหกรรม
20/09/2023	01:55 - 02:00	46.9	55.5	57.9	42.9	53.7	4.2	-
	02:00 - 02:05	46.6	55.5	57.9	42.6	53.7	4.2	-
	02:05 - 02:10	46.8	55.5	57.9	42.8	53.7	4.2	-
	02:10 - 02:15	45.5	55.5	58.0	41.5	53.7	4.3	-
	02:15 - 02:20	47.1	55.5	57.8	43.1	53.7	4.1	-
	02:20 - 02:25	44.9	55.5	58.1	40.9	53.7	4.4	-
	02:25 - 02:30	44.8	55.5	58.1	40.8	53.7	4.4	-
	02:30 - 02:35	44.4	55.5	58.1	40.4	53.7	4.4	-
	02:35 - 02:40	45.1	55.5	58.1	41.1	53.7	4.4	-
	02:40 - 02:45	44.3	55.5	58.2	40.3	53.7	4.5	-
	02:45 - 02:50	45.0	55.5	58.1	41.0	53.7	4.4	-
	02:50 - 02:55	43.7	55.5	58.2	39.7	53.7	4.5	-
	02:55 - 03:00	42.5	55.5	58.3	38.5	53.7	4.6	-
	03:00 - 03:05	43.5	55.5	58.2	39.5	53.7	4.5	-
	03:05 - 03:10	43.4	55.5	58.2	39.4	53.7	4.5	-
	03:10 - 03:15	44.3	55.5	58.2	40.3	53.7	4.5	-
	03:15 - 03:20	44.0	55.5	58.2	40.0	53.7	4.5	-
	03:20 - 03:25	43.0	55.5	58.2	39.0	53.7	4.5	-
	03:25 - 03:30	43.2	55.5	58.2	39.2	53.7	4.5	-
	03:30 - 03:35	43.9	55.5	58.2	39.9	53.7	4.5	-
	03:35 - 03:40	43.6	55.5	58.2	39.6	53.7	4.5	-
	03:40 - 03:45	43.5	55.5	58.2	39.5	53.7	4.5	-
	03:45 - 03:50	45.6	55.5	58.0	41.6	53.7	4.3	-
	03:50 - 03:55	44.0	55.5	58.2	40.0	53.7	4.5	-
	03:55 - 04:00	44.1	55.5	58.2	40.1	53.7	4.5	-
	04:00 - 04:05	45.4	55.5	58.1	41.4	53.7	4.4	-
	04:05 - 04:10	44.4	55.5	58.1	40.4	53.7	4.4	-
	04:10 - 04:15	44.8	55.5	58.1	40.8	53.7	4.4	-
04:15 - 04:20	45.9	55.5	58.0	41.9	53.7	4.3	-	
04:20 - 04:25	46.5	55.5	57.9	42.5	53.7	4.2	-	
มาตรฐานเสียงรบกวน ^{1/1,2}							10	

TEST REPORT

CUSTOMER : บริษัท ปันทอง อินดัสเตรียล ปาร์ค จำกัด (มหาชน)
ADDRESS : 789 ม. 1 ต. สายหนองค้อ-แหลมปลั่ง ต. หนองขาหย่าง อ. ชัยนาท จ. ชัยนาท 20230
SAMPLE SOURCE : ปันทอง อินดัสเตรียล ปาร์ค (โครงการ 5)
SAMPLE POINT : บริเวณที่พักอาศัยด้านทิศใต้ของพื้นที่โครงการ ที่ระยะ 20 เมตร จากขอบเขตพื้นที่โครงการ (N3)
PARAMETER*** : ระดับการรบกวน
DETERMINATION METHOD : ISO 1996-1:2016
INSTRUMENT : Integrated Sound Level Meter
S/N 01120952 : Class 1

SAMPLE NO. : 29505
MEASURING DATE : 19-20/09/2023
RECEIVED DATE : 26/09/2023
REPORTED DATE : 07/10/2023

วัน / เวลา ของระดับเสียง ขณะเกิดเสียง ของแหล่งกำเนิด		ระดับเสียง ขณะเกิดเสียง ของแหล่งกำเนิด L _{eq} (dB(A))	ระดับเสียง ^{1/4} ขณะไม่มี การรบกวน L _{eq} (dB(A))	ระดับเสียงขณะมีการรบกวน		ระดับเสียงพื้นฐาน ^{1/4} L ₉₀ (dB(A))	ระดับการรบกวน	
				dB(A)			dB(A)	
				คณะกรรมการ ควบคุมมลพิษ*	กรมโรงงาน อุตสาหกรรม**		คณะกรรมการ ควบคุมมลพิษ	กรมโรงงาน อุตสาหกรรม
20/09/2023	04:25 - 04:30	48.6	55.5	57.5	44.6	53.7	3.8	-
	04:30 - 04:35	48.6	55.5	57.5	44.6	53.7	3.8	-
	04:35 - 04:40	49.5	55.5	57.2	45.5	53.7	3.5	-
	04:40 - 04:45	49.4	55.5	57.3	45.4	53.7	3.6	-
	04:45 - 04:50	48.4	55.5	57.6	44.4	53.7	3.9	-
	04:50 - 04:55	47.3	55.5	57.8	43.3	53.7	4.1	-
	04:55 - 05:00	45.5	55.5	58.0	41.5	53.7	4.3	-
	05:00 - 05:05	45.1	55.5	58.1	41.1	53.7	4.4	-
	05:05 - 05:10	44.6	55.5	58.1	40.6	53.7	4.4	-
	05:10 - 05:15	43.2	55.5	58.2	39.2	53.7	4.5	-
	05:15 - 05:20	44.1	55.5	58.2	40.1	53.7	4.5	-
	05:20 - 05:25	44.5	55.5	58.1	40.5	53.7	4.4	-
	05:25 - 05:30	44.6	55.5	58.1	40.6	53.7	4.4	-
	05:30 - 05:35	61.1	55.5	62.7	62.6	53.7	9.0	8.9
	05:35 - 05:40	49.7	55.5	57.2	45.7	53.7	3.5	-
	05:40 - 05:45	57.0	55.5	54.7	55.5	53.7	1.0	1.8
	05:45 - 05:50	49.8	55.5	57.1	45.8	53.7	3.4	-
	05:50 - 05:55	48.8	55.5	57.5	44.8	53.7	3.8	-
	05:55 - 06:00	51.1	55.5	56.5	47.1	53.7	2.8	-
	06:00 - 07:00	54.1	56.8	53.5	47.1	47.3	6.2	-
07:00 - 08:00	54.5	56.8	52.9	47.5	47.3	5.6	0.2	
08:00 - 09:00	52.0	56.8	55.1	45.0	47.3	7.8	-	
มาตรฐานเสียงรบกวน ^{1/, 2}							10	

REMARK :

^{1/} Notification of Office of The National Environmental Board Volume 29 B.E. 2550 (2007)^{2/} Notification of Ministry of the Industry B.E. 2548 (2005)^{3/} Start Time^{4/} Measuring Date and Time : 25/09/2023 (Day Time : 11:00 - 12:00, Night Time : 23:20 - 23:25)

* Measurement Follow The Announcement of The Pollution Control Board B.E. 2565 (2022)

** Measurement Follow The Notification of The Department of Industrial Works B.E. 2553 (2010)

*** Parameter Outside The Scope of The Regulation of The Department of Industrial Works
(Measurement By Mr. Tunmanit Phornkham)

บริษัท อีสเทิร์นไทยคอนซัลติ้ง 1992 จำกัด

Approved By

(MRS. WANPEN LHAOCHINDAWAT)

07/10/2023

REPORTED TEST REFER TO SUBMITTED SAMPLES ONLY
THIS REPORT SHALL NOT REPRODUCED EXCEPT IN FULL
WITHOUT THE WRITTEN APPROVAL LABORATORY

COPY

TEST REPORT

CUSTOMER : บริษัท ปันทอง อินดัสเตรียล ปาร์ค จำกัด (มหาชน)
ADDRESS : 789 ม. 1 ต. สายหนองค้อ-แหลมฉบัง ต. หนองขาม อ. ศรีราชา จ. ชลบุรี 20230
SAMPLE SOURCE : ปันทอง อินดัสเตรียล ปาร์ค (โครงการ 5)
SAMPLE POINT : บริเวณที่พักอาศัยด้านทิศใต้ของพื้นที่โครงการ ที่ระยะ 20 เมตร จากขอบเขตพื้นที่โครงการ (N3)
PARAMETER*** : ระดับการรบกวน
DETERMINATION METHOD : ISO 1996-1:2016
INSTRUMENT : Integrated Sound Level Meter
S/N 01120952 : Class 1

SAMPLE NO. : 29506
MEASURING DATE : 20-21/09/2023
RECEIVED DATE : 26/09/2023
REPORTED DATE : 07/10/2023

วัน / เวลา		ระดับเสียง	ระดับเสียง ^{1/4}	ระดับเสียงขณะมีการรบกวน		ระดับเสียงพื้นฐาน ^{1/4}	ระดับการรบกวน	
ของระดับเสียง		ขณะเกิดเสียง	ขณะไม่มี	dB(A)		L ₉₀ (dB(A))	dB(A)	
ขณะเกิดเสียง		ของแหล่งกำเนิด	การรบกวน	ขณะกรรมกร	การโรงงาน		ขณะกรรมกร	การโรงงาน
ของแหล่งกำเนิด		L _{eq} (dB(A))	L _{eq} (dB(A))	ควบคุมมลพิษ*	อุตสาหกรรม**		ควบคุมมลพิษ	อุตสาหกรรม
20/09/2023	09:00 - 10:00 ³	54.1	56.8	53.5	47.1	47.3	6.2	-
	10:00 - 11:00	52.5	56.8	54.8	45.5	47.3	7.5	-
	11:00 - 12:00	45.6	56.8	56.5	38.6	47.3	9.2	-
	12:00 - 13:00	44.5	56.8	56.5	37.5	47.3	9.2	-
	13:00 - 14:00	45.1	56.8	56.5	38.1	47.3	9.2	-
	14:00 - 15:00	44.8	56.8	56.5	37.8	47.3	9.2	-
	15:00 - 16:00	48.3	56.8	56.1	41.3	47.3	8.8	-
	16:00 - 17:00	45.7	56.8	56.4	38.7	47.3	9.1	-
	17:00 - 18:00	46.8	56.8	56.3	39.8	47.3	9.0	-
	18:00 - 19:00	46.7	56.8	56.4	39.7	47.3	9.1	-
	19:00 - 20:00	56.2	56.8	47.9	49.2	47.3	0.6	1.9
	20:00 - 21:00	61.7	56.8	60.0	60.2	47.3	12.7	12.9
	21:00 - 22:00	60.2	56.8	57.5	57.2	47.3	10.2	9.9
	22:00 - 22:05	60.9	55.5	62.4	62.4	53.7	8.7	8.7
	22:05 - 22:10	60.8	55.5	62.3	62.3	53.7	8.6	8.6
	22:10 - 22:15	60.7	55.5	62.1	62.2	53.7	8.4	8.5
	22:15 - 22:20	60.8	55.5	62.3	62.3	53.7	8.6	8.6
	22:20 - 22:25	60.8	55.5	62.3	62.3	53.7	8.6	8.6
	22:25 - 22:30	53.7	55.5	53.8	49.7	53.7	0.1	-
	22:30 - 22:35	60.6	55.5	62.0	62.1	53.7	8.3	8.4
	22:35 - 22:40	62.2	55.5	64.2	64.2	53.7	10.5	10.5
	22:40 - 22:45	62.2	55.5	64.2	64.2	53.7	10.5	10.5
	22:45 - 22:50	62.2	55.5	64.2	64.2	53.7	10.5	10.5
	22:50 - 22:55	62.5	55.5	64.5	64.5	53.7	10.8	10.8
	22:55 - 23:00	60.3	55.5	61.6	61.8	53.7	7.9	8.1
	23:00 - 23:05	62.1	55.5	64.0	64.1	53.7	10.3	10.4
	23:05 - 23:10	61.9	55.5	63.8	63.4	53.7	10.1	9.7
	23:10 - 23:15	61.9	55.5	63.8	63.4	53.7	10.1	9.7
	23:15 - 23:20	62.1	55.5	64.0	64.1	53.7	10.3	10.4
	23:20 - 23:25	61.8	55.5	63.6	63.3	53.7	9.9	9.6
มาตรฐานเสียงรบกวน ^{1/1,2}							10	

Request No. LA66-R1005

Report No. R6610-0119

TEST REPORT

CUSTOMER : บริษัท ปิ่นทอง อินดัสเตรียล ปาร์ค จำกัด (มหาชน)
 ADDRESS : 789 ม. 1 ถ. สายหนองค้อ-แหลมฉบัง ต. หนองขาม อ. ศรีราชา จ. ชลบุรี 20230
 SAMPLE SOURCE : ปิ่นทอง อินดัสเตรียล ปาร์ค (โครงการ 5)
 SAMPLE POINT : บริเวณที่พักอาศัยด้านทิศใต้ของพื้นที่โครงการ ที่ระยะ 20 เมตร จากขอบเขตพื้นที่โครงการ (N3)
 PARAMETER*** : ระดับการรบกวน
 DETERMINATION METHOD : ISO 1996-1:2016
 INSTRUMENT : Integrated Sound Level Meter
 S/N 01120952 : Class 1

SAMPLE NO. : 29506
 MEASURING DATE : 20-21/09/2023
 RECEIVED DATE : 26/09/2023
 REPORTED DATE : 07/10/2023

วัน / เวลา ของระดับเสียง ขณะเกิดเสียง ของแหล่งกำเนิด		ระดับเสียง ขณะเกิดเสียง ของแหล่งกำเนิด L _{eq} (dB(A))	ระดับเสียง ^{1/4} ขณะไม่มี การรบกวน L _{eq} (dB(A))	ระดับเสียงขณะมีการรบกวน		ระดับเสียงพื้นฐาน ^{1/4} L ₉₀ (dB(A))	ระดับการรบกวน	
				dB(A)			dB(A)	
				คณะกรรมการ ควบคุมมลพิษ*	กรมโรงงาน อุตสาหกรรม**		คณะกรรมการ ควบคุมมลพิษ	กรมโรงงาน อุตสาหกรรม
20/09/2023 								

REPORTED TEST REFER TO SUBMITTED SAMPLES ONLY
 THIS REPORT SHALL NOT REPRODUCED EXCEPT IN FULL
 WITHOUT THE WRITTEN APPROVAL LABORATORY

COPY

TEST REPORT

CUSTOMER : บริษัท ปิ่นทอง อินดัสตรียล ปาร์ค จำกัด (มหาชน)
 ADDRESS : 789 ม. 1 ถ. สายหนองค้อ-แหลมฉบัง ต. หนองขาม อ. ศรีราชา จ. ชลบุรี 20230
 SAMPLE SOURCE : ปิ่นทอง อินดัสตรียล ปาร์ค (โครงการ 5)
 SAMPLE POINT : บริเวณที่พักอาศัยด้านทิศใต้ของพื้นที่โครงการ ที่ระยะ 20 เมตร จากขอบเขตพื้นที่โครงการ (N3)
 PARAMETER*** : ระดับการรบกวน
 DETERMINATION METHOD : ISO 1996-1:2016
 INSTRUMENT : Integrated Sound Level Meter
 S/N 01120952 : Class 1
 SAMPLE NO. : 29506
 MEASURING DATE : 20-21/09/2023
 RECEIVED DATE : 26/09/2023
 REPORTED DATE : 07/10/2023

วัน / เวลา ของระดับเสียง ขณะเกิดเสียง ของแหล่งกำเนิด		ระดับเสียง ขณะเกิดเสียง ของแหล่งกำเนิด L _{eq} (dB(A))	ระดับเสียง ^{1/4} ขณะไม่มี การรบกวน L _{eq} (dB(A))	ระดับเสียงขณะมีการรบกวน		ระดับเสียงพื้นฐาน ^{1/4} L ₉₀ (dB(A))	ระดับการรบกวน	
				dB(A)			dB(A)	
				คณะกรรมการ ควบคุมมลพิษ*	กรมโรงงาน อุตสาหกรรม**		คณะกรรมการ ควบคุมมลพิษ	กรมโรงงาน อุตสาหกรรม
21/09/2023	01:55 - 02:00	53.5	55.5	54.2	49.5	53.7	0.5	-
	02:00 - 02:05	53.6	55.5	54.0	49.6	53.7	0.3	-
	02:05 - 02:10	51.3	55.5	56.4	47.3	53.7	2.7	-
	02:10 - 02:15	51.2	55.5	56.5	47.2	53.7	2.8	-
	02:15 - 02:20	50.6	55.5	56.8	46.6	53.7	3.1	-
	02:20 - 02:25	53.0	55.5	54.9	49.0	53.7	1.2	-
	02:25 - 02:30	49.9	55.5	57.1	45.9	53.7	3.4	-
	02:30 - 02:35	51.3	55.5	56.4	47.3	53.7	2.7	-
	02:35 - 02:40	50.6	55.5	56.8	46.6	53.7	3.1	-
	02:40 - 02:45	48.7	55.5	57.5	44.7	53.7	3.8	-
	02:45 - 02:50	51.0	55.5	56.6	47.0	53.7	2.9	-
	02:50 - 02:55	52.5	55.5	55.5	48.5	53.7	1.8	-
	02:55 - 03:00	53.2	55.5	54.6	49.2	53.7	0.9	-
	03:00 - 03:05	54.0	55.5	53.2	50.0	53.7	-	-
	03:05 - 03:10	53.7	55.5	53.8	49.7	53.7	0.1	-
	03:10 - 03:15	53.1	55.5	54.8	49.1	53.7	1.1	-
	03:15 - 03:20	55.9	55.5	48.3	51.9	53.7	-	-
	03:20 - 03:25	63.2	55.5	65.4	65.7	53.7	11.7	12.0
	03:25 - 03:30	65.3	55.5	67.8	67.8	53.7	14.1	14.1
	03:30 - 03:35	67.7	55.5	70.4	70.2	53.7	16.7	16.5
	03:35 - 03:40	67.8	55.5	70.5	70.3	53.7	16.8	16.6
	03:40 - 03:45	67.6	55.5	70.3	70.1	53.7	16.6	16.4
	03:45 - 03:50	67.3	55.5	70.0	69.8	53.7	16.3	16.1
	03:50 - 03:55	67.2	55.5	69.9	69.7	53.7	16.2	16.0
	03:55 - 04:00	67.6	55.5	70.3	70.1	53.7	16.6	16.4
	04:00 - 04:05	67.5	55.5	70.2	70.0	53.7	16.5	16.3
	04:05 - 04:10	66.2	55.5	68.8	68.7	53.7	15.1	15.0
	04:10 - 04:15	55.3	55.5	45.0	51.3	53.7	-	-
04:15 - 04:20	54.6	55.5	51.2	50.6	53.7	-	-	
04:20 - 04:25	54.7	55.5	50.8	50.7	53.7	-	-	
มาตรฐานเสียงรบกวน ^{1/1,2}							10	

TEST REPORT

CUSTOMER : บริษัท ปิ่นทอง อินดัสเตรียล ปาร์ค จำกัด (มหาชน)
ADDRESS : 789 ม. 1 ถ. สายหนองค้อ-แหลมฉิม ต. หนองขาม อ. ศรีราชา จ. ชลบุรี 20230
SAMPLE SOURCE : ปิ่นทอง อินดัสเตรียล ปาร์ค (โครงการ 5)
SAMPLE POINT : บริเวณที่พักอาศัยด้านทิศใต้ของพื้นที่โครงการ ที่ระยะ 20 เมตร จากขอบเขตพื้นที่โครงการ (N3)
PARAMETER*** : ระดับการรบกวน
DETERMINATION METHOD : ISO 1996-1:2016
INSTRUMENT : Integrated Sound Level Meter
S/N 01120952 : Class 1

SAMPLE NO. : 29506
MEASURING DATE : 20-21/09/2023
RECEIVED DATE : 26/09/2023
REPORTED DATE : 07/10/2023

วัน / เวลา ของระดับเสียง ขณะเกิดเสียง ของแหล่งกำเนิด		ระดับเสียง ขณะเกิดเสียง ของแหล่งกำเนิด L _{eq} (dB(A))	ระดับเสียง ^{1/4} ขณะไม่มี การรบกวน L _{eq} (dB(A))	ระดับเสียงขณะมีการรบกวน		ระดับเสียงพื้นฐาน ^{1/4} L ₉₀ (dB(A))	ระดับการรบกวน	
				dB(A)			dB(A)	
				คณะกรรมการ ควบคุมมลพิษ*	กรมโรงงาน อุตสาหกรรม**		คณะกรรมการ ควบคุมมลพิษ	กรมโรงงาน อุตสาหกรรม
21/09/2023	04:25 - 04:30	53.4	55.5	54.3	49.4	53.7	0.6	-
	04:30 - 04:35	54.8	55.5	50.2	50.8	53.7	-	-
	04:35 - 04:40	57.4	55.5	55.9	55.9	53.7	2.2	2.2
	04:40 - 04:45	57.0	55.5	54.7	55.5	53.7	1.0	1.8
	04:45 - 04:50	57.6	55.5	56.4	56.1	53.7	2.7	2.4
	04:50 - 04:55	53.8	55.5	53.6	49.8	53.7	-	-
	04:55 - 05:00	54.0	55.5	53.2	50.0	53.7	-	-
	05:00 - 05:05	53.5	55.5	54.2	49.5	53.7	0.5	-
	05:05 - 05:10	61.3	55.5	63.0	62.8	53.7	9.3	9.1
	05:10 - 05:15	66.2	55.5	68.8	68.7	53.7	15.1	15.0
	05:15 - 05:20	66.8	55.5	69.5	69.3	53.7	15.8	15.6
	05:20 - 05:25	67.0	55.5	69.7	69.5	53.7	16.0	15.8
	05:25 - 05:30	67.2	55.5	69.9	69.7	53.7	16.2	16.0
	05:30 - 05:35	63.9	55.5	66.2	66.4	53.7	12.5	12.7
	05:35 - 05:40	58.9	55.5	59.2	58.9	53.7	5.5	5.2
	05:40 - 05:45	57.7	55.5	56.7	56.2	53.7	3.0	2.5
	05:45 - 05:50	57.6	55.5	56.4	56.1	53.7	2.7	2.4
	05:50 - 05:55	56.5	55.5	52.6	52.5	53.7	-	-
	05:55 - 06:00	53.9	55.5	53.4	49.9	53.7	-	-
	06:00 - 07:00	53.2	56.8	54.3	46.2	47.3	7.0	-
07:00 - 08:00	47.4	56.8	56.3	40.4	47.3	9.0	-	
08:00 - 09:00	44.9	56.8	56.5	37.9	47.3	9.2	-	
มาตรฐานเสียงรบกวน ^{1/2}							10	

REMARK :


^{1/1} Notification of Office of The National Environmental Board Volume 29 B.E. 2550 (2007)^{2/2} Notification of Ministry of the Industry B.E. 2548 (2005)^{3/3} Start Time^{4/4} Measuring Date and Time : 25/09/2023 (Day Time : 11:00 - 12:00, Night Time : 23:20 - 23:25)

* Measurement Follow The Announcement of The Pollution Control Board B.E. 2565 (2022)

** Measurement Follow The Notification of the Department of Industrial Works B.E. 2553 (2010)

*** Parameter Outside The Scope of The Regulation of the Department of Industrial Works

(Measurement By Mr. Tunmarat Poonkhun)



บริษัท อีสเทิร์นไทยคอนซัลติ้ง 1992 จำกัด

Approved By

(MRS. WANPEN LHAOCHINDAWAT)

07/10/2023

REPORTED TEST REFER TO SUBMITTED SAMPLES ONLY
THIS REPORT SHALL NOT REPRODUCED EXCEPT IN FULL
WITHOUT THE WRITTEN APPROVAL LABORATORY

COPY

TEST REPORT

CUSTOMER : บริษัท ปันทอง อินดัสเตรียล ปาร์ค จำกัด (มหาชน)
 ADDRESS : 789 ม. 1 ถ. สายหนองค้อ-แหลมฉบัง ต. หนองขาม อ. ศรีราชา จ. ชลบุรี 20230
 SAMPLE SOURCE : ปันทอง อินดัสเตรียล ปาร์ค (โครงการ 5)
 SAMPLE POINT : บริเวณที่พักอาศัยด้านทิศใต้ของพื้นที่โครงการ ที่ระยะ 20 เมตร จากขอบเขตพื้นที่โครงการ (N3)
 PARAMETER*** : ระดับการรบกวน
 DETERMINATION METHOD : ISO 1996-1:2016
 INSTRUMENT : Integrated Sound Level Meter
 S/N 01120952 : Class 1

SAMPLE NO. : 29507
 MEASURING DATE : 21-22/09/2023
 RECEIVED DATE : 26/09/2023
 REPORTED DATE : 07/10/2023

วัน / เวลา		ระดับเสียง	ระดับเสียง ^{1/4}	ระดับเสียงขณะมีการรบกวน		ระดับเสียงพื้นฐาน ^{1/4}	ระดับการรบกวน	
ของระดับเสียง		ขณะเกิดเสียง	ขณะไม่มี	dB(A)		L ₉₀ (dB(A))	dB(A)	
ของแหล่งกำเนิด		ของแหล่งกำเนิด	การรบกวน	กิจกรรมการ	กรมโรงงาน		กิจกรรมการ	กรมโรงงาน
		L _{eq} (dB(A))	L _{eq} (dB(A))	ควบคุมมลพิษ*	อุตสาหกรรม**		ควบคุมมลพิษ	อุตสาหกรรม
21/09/2023	09:00 - 10:00 ^{1/3}	42.2	56.8	56.6	35.2	47.3	9.3	-
	10:00 - 11:00	42.2	56.8	56.6	35.2	47.3	9.3	-
	11:00 - 12:00	43.6	56.8	56.6	36.6	47.3	9.3	-
	12:00 - 13:00	46.1	56.8	56.4	39.1	47.3	9.1	-
	13:00 - 14:00	45.9	56.8	56.4	38.9	47.3	9.1	-
	14:00 - 15:00	44.4	56.8	56.5	37.4	47.3	9.2	-
	15:00 - 16:00	47.7	56.8	56.2	40.7	47.3	8.9	-
	16:00 - 17:00	72.2	56.8	72.1	72.2	47.3	24.8	24.9
	17:00 - 18:00	63.1	56.8	61.9	61.6	47.3	14.6	14.3
	18:00 - 19:00	63.2	56.8	62.1	61.7	47.3	14.8	14.4
	19:00 - 20:00	64.4	56.8	63.6	63.9	47.3	16.3	16.6
	20:00 - 21:00	62.9	56.8	61.7	61.4	47.3	14.4	14.1
	21:00 - 22:00	61.2	56.8	59.2	59.2	47.3	11.9	11.9
	22:00 - 22:05	61.0	55.5	62.6	62.5	53.7	8.9	8.8
	22:05 - 22:10	61.4	55.5	63.1	62.9	53.7	9.4	9.2
	22:10 - 22:15	61.5	55.5	63.2	63.0	53.7	9.5	9.3
	22:15 - 22:20	61.4	55.5	63.1	62.9	53.7	9.4	9.2
	22:20 - 22:25	61.5	55.5	63.2	63.0	53.7	9.5	9.3
	22:25 - 22:30	61.2	55.5	62.8	62.7	53.7	9.1	9.0
	22:30 - 22:35	60.7	55.5	62.1	62.2	53.7	8.4	8.5
	22:35 - 22:40	60.7	55.5	62.1	62.2	53.7	8.4	8.5
	22:40 - 22:45	61.2	55.5	62.8	62.7	53.7	9.1	9.0
	22:45 - 22:50	60.9	55.5	62.4	62.4	53.7	8.7	8.7
	22:50 - 22:55	60.5	55.5	61.8	62.0	53.7	8.1	8.3
	22:55 - 23:00	60.6	55.5	62.0	62.1	53.7	8.3	8.4
	23:00 - 23:05	60.5	55.5	61.8	62.0	53.7	8.1	8.3
	23:05 - 23:10	60.4	55.5	61.7	61.9	53.7	8.0	8.2
	23:10 - 23:15	60.5	55.5	61.8	62.0	53.7	8.1	8.3
	23:15 - 23:20	60.5	55.5	61.8	62.0	53.7	8.1	8.3
	23:20 - 23:25	60.2	55.5	61.4	61.7	53.7	7.7	8.0
มาตรฐานเสียงรบกวน ^{1/1,2}							10	

TEST REPORT

CUSTOMER : บริษัท ปันทอง อินดัสเตรียล ปาร์ค จำกัด (มหาชน)
 ADDRESS : 789 ม. 1 ถ. สายหนองค้อ-แก่งมอญ ต. หนองขาม อ. ศรีราชา จ. ชลบุรี 20230
 SAMPLE SOURCE : ปันทอง อินดัสเตรียล ปาร์ค (โครงการ 5)
 SAMPLE POINT : บริเวณที่พักอาศัยด้านทิศใต้ของพื้นที่โครงการ ที่ระยะ 20 เมตร จากขอบเขตพื้นที่โครงการ (N3)
 PARAMETER*** : ระดับการรบกวน
 DETERMINATION METHOD : ISO 1996-1:2016
 INSTRUMENT : Integrated Sound Level Meter
 S/N 01120952 : Class 1

SAMPLE NO. : 29507
 MEASURING DATE : 21-22/09/2023
 RECEIVED DATE : 26/09/2023
 REPORTED DATE : 07/10/2023

วัน / เวลา ของระดับเสียง ขณะเกิดเสียง ของแหล่งกำเนิด		ระดับเสียง ขณะเกิดเสียง ของแหล่งกำเนิด L _{eq} (dB(A))	ระดับเสียง ^{1/4} ขณะไม่มี การรบกวน L _{eq} (dB(A))	ระดับเสียงขณะมีการรบกวน		ระดับเสียงพื้นฐาน ^{1/4} L ₉₀ (dB(A))	ระดับการรบกวน	
				dB(A)			dB(A)	
				คณะกรรมการ ควบคุมมลพิษ*	กรมโรงงาน อุตสาหกรรม**		คณะกรรมการ ควบคุมมลพิษ	กรมโรงงาน อุตสาหกรรม
21/09/2023	23:25 - 23:30	60.5	55.5	61.8	62.0	53.7	8.1	8.3
	23:30 - 23:35	61.3	55.5	63.0	62.8	53.7	9.3	9.1
	23:35 - 23:40	61.1	55.5	62.7	62.6	53.7	9.0	8.9
	23:40 - 23:45	60.2	55.5	61.4	61.7	53.7	7.7	8.0
	23:45 - 23:50	60.1	55.5	61.3	61.6	53.7	7.6	7.9
	23:50 - 23:55	60.3	55.5	61.6	61.8	53.7	7.9	8.1
22/09/2023	23:55 - 00:00	60.1	55.5	61.3	61.6	53.7	7.6	7.9
	00:00 - 00:05	59.9	55.5	60.9	60.9	53.7	7.2	7.2
	00:05 - 00:10	59.9	55.5	60.9	60.9	53.7	7.2	7.2
	00:10 - 00:15	59.4	55.5	60.1	60.4	53.7	6.4	6.7
	00:15 - 00:20	59.0	55.5	59.4	60.0	53.7	5.7	6.3
	00:20 - 00:25	59.0	55.5	59.4	60.0	53.7	5.7	6.3
	00:25 - 00:30	58.8	55.5	59.1	58.8	53.7	5.4	5.1
	00:30 - 00:35	58.7	55.5	58.9	58.7	53.7	5.2	5.0
	00:35 - 00:40	58.7	55.5	58.9	58.7	53.7	5.2	5.0
	00:40 - 00:45	58.8	55.5	59.1	58.8	53.7	5.4	5.1
	00:45 - 00:50	58.6	55.5	58.7	58.6	53.7	5.0	4.9
	00:50 - 00:55	58.6	55.5	58.7	58.6	53.7	5.0	4.9
	00:55 - 01:00	58.7	55.5	58.9	58.7	53.7	5.2	5.0
	01:00 - 01:05	58.8	55.5	59.1	58.8	53.7	5.4	5.1
	01:05 - 01:10	58.6	55.5	58.7	58.6	53.7	5.0	4.9
	01:10 - 01:15	58.7	55.5	58.9	58.7	53.7	5.2	5.0
	01:15 - 01:20	58.2	55.5	57.9	58.2	53.7	4.2	4.5
	01:20 - 01:25	58.1	55.5	57.6	58.1	53.7	3.9	4.4
	01:25 - 01:30	58.0	55.5	57.4	58.0	53.7	3.7	4.3
	01:30 - 01:35	58.2	55.5	57.9	58.2	53.7	4.2	4.5
	01:35 - 01:40	57.8	55.5	56.9	56.3	53.7	3.2	2.6
	01:40 - 01:45	58.4	55.5	58.3	58.4	53.7	4.6	4.7
	01:45 - 01:50	59.4	55.5	60.1	60.4	53.7	6.4	6.7
	01:50 - 01:55	59.2	55.5	59.8	60.2	53.7	6.1	6.5
มาตรฐานเสียงรบกวน ^{1/,2}							10	

TEST REPORT

CUSTOMER : บริษัท ปันทอง อินดัสเตรียล ปาร์ค จำกัด (มหาชน)
ADDRESS : 789 ม. 1 ต. สายหนองค้อ-แหลมฉบัง ต. หนองขาม อ. ศรีราชา จ. ชลบุรี 20230
SAMPLE SOURCE : ปันทอง อินดัสเตรียล ปาร์ค (โครงการ 5)
SAMPLE POINT : บริเวณที่พักอาศัยด้านทิศใต้ของพื้นที่โครงการ ที่ระยะ 20 เมตร จากขอบเขตพื้นที่โครงการ (N3)
PARAMETER*** : ระดับการรบกวน
DETERMINATION METHOD : ISO 1996-1:2016
INSTRUMENT : Integrated Sound Level Meter
S/N 01120952 : Class 1

SAMPLE NO. : 29507
MEASURING DATE : 21-22/09/2023
RECEIVED DATE : 26/09/2023
REPORTED DATE : 07/10/2023

วัน / เวลา ของระดับเสียง ขณะเกิดเสียง ของแหล่งกำเนิด		ระดับเสียง ขณะเกิดเสียง ของแหล่งกำเนิด L_{eq} (dB(A))	ระดับเสียง ^{1/2} ขณะไม่มี การรบกวน L_{eq} (dB(A))	ระดับเสียงขณะมีการรบกวน dB(A)		ระดับเสียงพื้นฐาน ^{1/2} L_{90} (dB(A))	ระดับการรบกวน dB(A)	
				กิจกรรมการ ควบคุมมลพิษ*	กรมโรงงาน อุตสาหกรรม**		กิจกรรมการ ควบคุมมลพิษ	กรมโรงงาน อุตสาหกรรม
22/09/2023	01:55 - 02:00	58.2	55.5	57.9	58.2	53.7	4.2	4.5
	02:00 - 02:05	58.2	55.5	57.9	58.2	53.7	4.2	4.5
	02:05 - 02:10	57.7	55.5	56.7	56.2	53.7	3.0	2.5
	02:10 - 02:15	57.5	55.5	56.2	56.0	53.7	2.5	2.3
	02:15 - 02:20	57.4	55.5	55.9	55.9	53.7	2.2	2.2
	02:20 - 02:25	57.9	55.5	57.2	56.4	53.7	3.5	2.7
	02:25 - 02:30	58.0	55.5	57.4	58.0	53.7	3.7	4.3
	02:30 - 02:35	57.8	55.5	56.9	56.3	53.7	3.2	2.6
	02:35 - 02:40	57.5	55.5	56.2	56.0	53.7	2.5	2.3
	02:40 - 02:45	57.4	55.5	55.9	55.9	53.7	2.2	2.2
	02:45 - 02:50	56.8	55.5	53.9	52.8	53.7	0.2	-
	02:50 - 02:55	56.5	55.5	52.6	52.5	53.7	-	-
	02:55 - 03:00	56.5	55.5	52.6	52.5	53.7	-	-
	03:00 - 03:05	55.6	55.5	42.2	51.6	53.7	-	-
	03:05 - 03:10	55.5	55.5	32.1	51.5	53.7	-	-
	03:10 - 03:15	54.0	55.5	53.2	50.0	53.7	-	-
	03:15 - 03:20	53.8	55.5	53.6	49.8	53.7	-	-
	03:20 - 03:25	54.3	55.5	52.3	50.3	53.7	-	-
	03:25 - 03:30	54.2	55.5	52.6	50.2	53.7	-	-
	03:30 - 03:35	53.6	55.5	54.0	49.6	53.7	0.3	-
	03:35 - 03:40	53.5	55.5	54.2	49.5	53.7	0.5	-
	03:40 - 03:45	52.5	55.5	55.5	48.5	53.7	1.8	-
	03:45 - 03:50	55.6	55.5	42.2	51.6	53.7	-	-
	03:50 - 03:55	59.6	55.5	60.5	60.6	53.7	6.8	6.9
	03:55 - 04:00	55.1	55.5	47.9	51.1	53.7	-	-
	04:00 - 04:05	51.4	55.5	56.4	47.4	53.7	2.7	-
	04:05 - 04:10	55.8	55.5	47.0	51.8	53.7	-	-
	04:10 - 04:15	58.9	55.5	59.2	58.9	53.7	5.5	5.2
	04:15 - 04:20	56.6	55.5	53.1	52.6	53.7	-	-
	04:20 - 04:25	50.6	55.5	56.8	46.6	53.7	3.1	-
มาตรฐานเสียงรบกวน ^{1/1,2}							10	

TEST REPORT

CUSTOMER : บริษัท ปันทอง อินดัสเตรียล ปาร์ค จำกัด (มหาชน)
 ADDRESS : 789 ม. 1 ต. สายหนองค้อ-แหลมฉบัง ต. หนองขาม อ. ศรีราชา จ. ชลบุรี 20230
 SAMPLE SOURCE : ปันทอง อินดัสเตรียล ปาร์ค (โครงการ 5)
 SAMPLE POINT : บริเวณที่พักอาศัยด้านทิศใต้ของพื้นที่โครงการ ที่ระยะ 20 เมตร จากขอบเขตพื้นที่โครงการ (N3)
 PARAMETER*** : ระดับการรบกวน
 DETERMINATION METHOD : ISO 1996-1:2016
 INSTRUMENT : Integrated Sound Level Meter
 S/N 01120952 : Class 1

SAMPLE NO. : 29507
 MEASURING DATE : 21-22/09/2023
 RECEIVED DATE : 26/09/2023
 REPORTED DATE : 07/10/2023

วัน / เวลา ของระดับเสียง ขณะเกิดเสียง ของแหล่งกำเนิด		ระดับเสียง ขณะเกิดเสียง ของแหล่งกำเนิด L _{eq} (dB(A))	ระดับเสียง ^{1/4} ขณะไม่มี การรบกวน L _{eq} (dB(A))	ระดับเสียงขณะมีการรบกวน		ระดับเสียงพื้นฐาน ^{1/4} L ₉₀ (dB(A))	ระดับการรบกวน	
				dB(A)			dB(A)	
				คณะกรรมการ ควบคุมมลพิษ*	กรมโรงงาน อุตสาหกรรม**		คณะกรรมการ ควบคุมมลพิษ	กรมโรงงาน อุตสาหกรรม
22/09/2023	04:25 - 04:30	50.2	55.5	57.0	46.2	53.7	3.3	-
	04:30 - 04:35	52.2	55.5	55.8	48.2	53.7	2.1	-
	04:35 - 04:40	53.2	55.5	54.6	49.2	53.7	0.9	-
	04:40 - 04:45	53.4	55.5	54.3	49.4	53.7	0.6	-
	04:45 - 04:50	51.6	55.5	56.2	47.6	53.7	2.5	-
	04:50 - 04:55	52.7	55.5	55.3	48.7	53.7	1.6	-
	04:55 - 05:00	54.2	55.5	52.6	50.2	53.7	-	-
	05:00 - 05:05	54.7	55.5	50.8	50.7	53.7	-	-
	05:05 - 05:10	54.7	55.5	50.8	50.7	53.7	-	-
	05:10 - 05:15	54.5	55.5	51.6	50.5	53.7	-	-
	05:15 - 05:20	56.5	55.5	52.6	52.5	53.7	-	-
	05:20 - 05:25	56.0	55.5	49.4	52.0	53.7	-	-
	05:25 - 05:30	56.9	55.5	54.3	52.9	53.7	0.6	-
	05:30 - 05:35	56.8	55.5	53.9	52.8	53.7	0.2	-
	05:35 - 05:40	54.5	55.5	51.6	50.5	53.7	-	-
	05:40 - 05:45	53.4	55.5	54.3	49.4	53.7	0.6	-
	05:45 - 05:50	51.1	55.5	56.5	47.1	53.7	2.8	-
05:50 - 05:55	50.9	55.5	56.7	46.9	53.7	3.0	-	
05:55 - 06:00	49.2	55.5	57.3	45.2	53.7	3.6	-	
06:00 - 07:00	53.6	56.8	54.0	46.6	47.3	6.7	-	
07:00 - 08:00	54.4	56.8	53.1	47.4	47.3	5.8	0.1	
08:00 - 09:00	46.8	56.8	56.3	39.8	47.3	9.0	-	
มาตรฐานเสียงรบกวน ^{1/,2}							10	

REMARK :

^{1/} Notification of Office of The National Environmental Board Volume 29 B.E. 2550 (2007)^{2/} Notification of Ministry of the Industry B.E. 2548 (2005)^{3/} Start Time^{4/} Measuring Date and Time : 25/09/2023 (Day Time : 11:00 - 12:00, Night Time : 23:20 - 23:25)


* Measurement Follow The Announcement of The Pollution Control Board B.E. 2565 (2022)

** Measurement Follow The Notification of The Department of Industrial Works B.E. 2553 (2010)

*** Parameter Outside The Scope of The Regulation of The Department of Industrial Works
(Measurement By Mr. Tummarut Phoo-akham)

บริษัท อีสเทิร์นไทยคอนซัลติ้ง 1992 จำกัด

Approved By



(MRS. WANPEN LHAOCHINDAWAT)

07/10/2023

REPORTED TEST REFER TO SUBMITTED SAMPLES ONLY
 THIS REPORT SHALL NOT REPRODUCED EXCEPT IN FULL
 WITHOUT THE WRITTEN APPROVAL LABORATORY

COPY

TEST REPORT

CUSTOMER : บริษัท ปันทอง อินดัสเตรียล ปาร์ค จำกัด (มหาชน)
ADDRESS : 789 ม. 1 ถ. สายหนองค้อ-แหลมฉบัง ต. หนองขาม อ. ศรีราชา จ. ชลบุรี 20230
SAMPLE SOURCE : ปันทอง อินดัสเตรียล ปาร์ค (โครงการ 5)
SAMPLE POINT : บริเวณที่พักอาศัยด้านทิศใต้ของพื้นที่โครงการ ที่ระยะ 20 เมตร จากขอบเขตพื้นที่โครงการ (N3)
PARAMETER*** : ระดับการรบกวน
DETERMINATION METHOD : ISO 1996-1:2016
INSTRUMENT : Integrated Sound Level Meter
S/N 01120952 : Class 1

SAMPLE NO. : 29508
MEASURING DATE : 22-23/09/2023
RECEIVED DATE : 26/09/2023
REPORTED DATE : 07/10/2023

วัน / เวลา		ระดับเสียง	ระดับเสียง ^{1/4}	ระดับเสียงขณะมีการรบกวน		ระดับเสียงพื้นฐาน ^{1/4}	ระดับการรบกวน	
ของระดับเสียง		ขณะเกิดเสียง	ขณะไม่มี	dB(A)		L ₉₀ (dB(A))	dB(A)	
ขณะเกิดเสียง		ของแหล่งกำเนิด	การรบกวน	คณะกรรมการ	กรมโรงงาน		คณะกรรมการ	กรมโรงงาน
ของแหล่งกำเนิด		L _{eq} (dB(A))	L _{eq} (dB(A))	ควบคุมมลพิษ*	อุตสาหกรรม**		ควบคุมมลพิษ	อุตสาหกรรม
22/09/2023	09:00 - 10:00 ³	43.7	56.8	56.6	36.7	47.3	9.3	-
	10:00 - 11:00	45.5	56.8	56.5	38.5	47.3	9.2	-
	11:00 - 12:00	48.6	56.8	56.1	41.6	47.3	8.8	-
	12:00 - 13:00	44.1	56.8	56.6	37.1	47.3	9.3	-
	13:00 - 14:00	45.5	56.8	56.5	38.5	47.3	9.2	-
	14:00 - 15:00	46.4	56.8	56.4	39.4	47.3	9.1	-
	15:00 - 16:00	45.2	56.8	56.5	38.2	47.3	9.2	-
	16:00 - 17:00	47.3	56.8	56.3	40.3	47.3	9.0	-
	17:00 - 18:00	49.3	56.8	55.9	42.3	47.3	8.6	-
	18:00 - 19:00	54.2	56.8	53.3	47.2	47.3	6.0	-
	19:00 - 20:00	58.3	56.8	53.0	53.8	47.3	5.7	6.5
	20:00 - 21:00	60.0	56.8	57.2	57.0	47.3	9.9	9.7
	21:00 - 22:00	56.4	56.8	46.2	49.4	47.3	-	2.1
	22:00 - 22:05	55.9	55.5	48.3	51.9	53.7	-	-
	22:05 - 22:10	60.6	55.5	62.0	62.1	53.7	8.3	8.4
	22:10 - 22:15	63.6	55.5	65.9	66.1	53.7	12.2	12.4
	22:15 - 22:20	63.4	55.5	65.6	65.9	53.7	11.9	12.2
	22:20 - 22:25	63.4	55.5	65.6	65.9	53.7	11.9	12.2
	22:25 - 22:30	63.4	55.5	65.6	65.9	53.7	11.9	12.2
	22:30 - 22:35	63.3	55.5	65.5	65.8	53.7	11.8	12.1
	22:35 - 22:40	63.4	55.5	65.6	65.9	53.7	11.9	12.2
	22:40 - 22:45	63.5	55.5	65.8	66.0	53.7	12.1	12.3
	22:45 - 22:50	61.5	55.5	63.2	63.0	53.7	9.5	9.3
	22:50 - 22:55	62.3	55.5	64.3	64.3	53.7	10.6	10.6
	22:55 - 23:00	62.0	55.5	63.9	64.0	53.7	10.2	10.3
	23:00 - 23:05	61.7	55.5	63.5	63.2	53.7	9.8	9.5
	23:05 - 23:10	61.5	55.5	63.2	63.0	53.7	9.5	9.3
	23:10 - 23:15	59.8	55.5	60.8	60.8	53.7	7.1	7.1
	23:15 - 23:20	50.3	55.5	56.9	46.3	53.7	3.2	-
	23:20 - 23:25	52.2	55.5	55.8	48.2	53.7	2.1	-
มาตรฐานเสียงรบกวน ^{1,2}							10	

REPORTED TEST REFER TO SUBMITTED SAMPLES ONLY

THIS REPORT SHALL NOT REPRODUCED EXCEPT IN FULL

WITHOUT THE WRITTEN APPROVAL LABORATORY

COPY

TEST REPORT

CUSTOMER	: บริษัท ปันทอง อินดัสเตรียล ปาร์ค จำกัด (มหาชน)		
ADDRESS	: 789 ม. 1 ต. สายหนองค้อ-แหลมฉบัง ต. หนองขาม อ. ศรีราชา จ. ชลบุรี 20230		
SAMPLE SOURCE	: ปันทอง อินดัสเตรียล ปาร์ค (โครงการ 5)		
SAMPLE POINT	: บริเวณที่พักอาศัยด้านทิศใต้ของพื้นที่โครงการ ที่ระยะ 20 เมตร จากขอบเขตพื้นที่โครงการ (N3)		
PARAMETER***	: ระดับการรบกวน	SAMPLE NO.	: 29508
DETERMINATION METHOD	: ISO 1996-1:2016	MEASURING DATE	: 22-23/09/2023
INSTRUMENT	: Integrated Sound Level Meter	RECEIVED DATE	: 26/09/2023
	S/N 01120952 : Class 1	REPORTED DATE	: 07/10/2023

วัน / เวลา ของระดับเสียง ขณะเกิดเสียง ของแหล่งกำเนิด		ระดับเสียง ขณะเกิดเสียง ของแหล่งกำเนิด L _{eq} (dB(A))	ระดับเสียง ^{1/4} ขณะไม่มี การรบกวน L _{eq} (dB(A))	ระดับเสียงขณะมีการรบกวน		ระดับเสียงพื้นฐาน ^{1/4} L ₉₀ (dB(A))	ระดับการรบกวน		
				dB(A)			dB(A)		
				คณะกรรมการ ควบคุมมลพิษ*	กรมโรงงาน อุตสาหกรรม**		คณะกรรมการ ควบคุมมลพิษ	กรมโรงงาน อุตสาหกรรม	
22/09/2023	23:25 - 23:30	52.0	55.5	55.9	48.0	53.7	2.2	-	
	23:30 - 23:35	51.7	55.5	56.2	47.7	53.7	2.5	-	
	23:35 - 23:40	51.8	55.5	56.1	47.8	53.7	2.4	-	
	23:40 - 23:45	51.9	55.5	56.0	47.9	53.7	2.3	-	
	23:45 - 23:50	52.0	55.5	55.9	48.0	53.7	2.2	-	
	23:50 - 23:55	51.8	55.5	56.1	47.8	53.7	2.4	-	
	23:55 - 00:00	51.7	55.5	56.2	47.7	53.7	2.5	-	
	23/09/2023	00:00 - 00:05	50.1	55.5	57.0	46.1	53.7	3.3	-
		00:05 - 00:10	49.1	55.5	57.4	45.1	53.7	3.7	-
		00:10 - 00:15	50.0	55.5	57.1	46.0	53.7	3.4	-
		00:15 - 00:20	50.3	55.5	56.9	46.3	53.7	3.2	-
		00:20 - 00:25	50.5	55.5	56.8	46.5	53.7	3.1	-
		00:25 - 00:30	50.3	55.5	56.9	46.3	53.7	3.2	-
		00:30 - 00:35	50.4	55.5	56.9	46.4	53.7	3.2	-
		00:35 - 00:40	50.6	55.5	56.8	46.6	53.7	3.1	-
		00:40 - 00:45	50.1	55.5	57.0	46.1	53.7	3.3	-
		00:45 - 00:50	50.1	55.5	57.0	46.1	53.7	3.3	-
		00:50 - 00:55	50.1	55.5	57.0	46.1	53.7	3.3	-
		00:55 - 01:00	49.7	55.5	57.2	45.7	53.7	3.5	-
		01:00 - 01:05	49.6	55.5	57.2	45.6	53.7	3.5	-
		01:05 - 01:10	49.8	55.5	57.1	45.8	53.7	3.4	-
		01:10 - 01:15	49.9	55.5	57.1	45.9	53.7	3.4	-
01:15 - 01:20		49.5	55.5	57.2	45.5	53.7	3.5	-	
01:20 - 01:25		48.7	55.5	57.5	44.7	53.7	3.8	-	
01:25 - 01:30		48.9	55.5	57.4	44.9	53.7	3.7	-	
01:30 - 01:35		49.6	55.5	57.2	45.6	53.7	3.5	-	
01:35 - 01:40		50.6	55.5	56.8	46.6	53.7	3.1	-	
01:40 - 01:45		52.0	55.5	55.9	48.0	53.7	2.2	-	
01:45 - 01:50		52.3	55.5	55.7	48.3	53.7	2.0	-	
01:50 - 01:55	52.8	55.5	55.2	48.8	53.7	1.5	-		
มาตรฐานเสียงรบกวน ^{1/,1/2}							10		

REPORTED TEST REFER TO SUBMITTED SAMPLES ONLY
THIS REPORT SHALL NOT REPRODUCED EXCEPT IN FULL
WITHOUT THE WRITTEN APPROVAL LABORATORY

COPY

TEST REPORT

CUSTOMER : บริษัท ปันทอง อินดัสเตรียล ปาร์ค จำกัด (มหาชน)
ADDRESS : 789 ม. 1 ต. สายหนองค้อ-แหลมฉบัง ต. หนองขาม อ. ศรีราชา จ. ชลบุรี 20230
SAMPLE SOURCE : ปันทอง อินดัสเตรียล ปาร์ค (โครงการ 5)
SAMPLE POINT : บริเวณที่พักอาศัยด้านทิศใต้ของพื้นที่โครงการ ที่ระยะ 20 เมตร จากขอบเขตพื้นที่โครงการ (N3)
PARAMETER*** : ระดับการรบกวน SAMPLE NO. : 29508
DETERMINATION METHOD : ISO 1996-1:2016 MEASURING DATE : 22-23/09/2023
INSTRUMENT : Integrated Sound Level Meter RECEIVED DATE : 26/09/2023
S/N 01120952 : Class I REPORTED DATE : 07/10/2023

วัน / เวลา ของระดับเสียง ขณะเกิดเสียง ของแหล่งกำเนิด		ระดับเสียง ขณะเกิดเสียง ของแหล่งกำเนิด L _{eq} (dB(A))	ระดับเสียง ^{1/4} ขณะไม่มี การรบกวน L _{eq} (dB(A))	ระดับเสียงขณะมีการรบกวน		ระดับเสียงพื้นฐาน ^{1/4} L ₉₀ (dB(A))	ระดับการรบกวน	
				dB(A)			dB(A)	
				คณะกรรมการ ควบคุมมลพิษ*	กรมโรงงาน อุตสาหกรรม**		คณะกรรมการ ควบคุมมลพิษ	กรมโรงงาน อุตสาหกรรม
23/09/2023	01:55 - 02:00	50.8	55.5	56.7	46.8	53.7	3.0	-
	02:00 - 02:05	51.2	55.5	56.5	47.2	53.7	2.8	-
	02:05 - 02:10	50.9	55.5	56.7	46.9	53.7	3.0	-
	02:10 - 02:15	50.6	55.5	56.8	46.6	53.7	3.1	-
	02:15 - 02:20	50.0	55.5	57.1	46.0	53.7	3.4	-
	02:20 - 02:25	50.2	55.5	57.0	46.2	53.7	3.3	-
	02:25 - 02:30	48.6	55.5	57.5	44.6	53.7	3.8	-
	02:30 - 02:35	48.6	55.5	57.5	44.6	53.7	3.8	-
	02:35 - 02:40	50.8	55.5	56.7	46.8	53.7	3.0	-
	02:40 - 02:45	52.6	55.5	55.4	48.6	53.7	1.7	-
	02:45 - 02:50	52.7	55.5	55.3	48.7	53.7	1.6	-
	02:50 - 02:55	52.6	55.5	55.4	48.6	53.7	1.7	-
	02:55 - 03:00	53.0	55.5	54.9	49.0	53.7	1.2	-
	03:00 - 03:05	53.0	55.5	54.9	49.0	53.7	1.2	-
	03:05 - 03:10	52.3	55.5	55.7	48.3	53.7	2.0	-
	03:10 - 03:15	52.5	55.5	55.5	48.5	53.7	1.8	-
	03:15 - 03:20	52.6	55.5	55.4	48.6	53.7	1.7	-
	03:20 - 03:25	52.5	55.5	55.5	48.5	53.7	1.8	-
	03:25 - 03:30	52.3	55.5	55.7	48.3	53.7	2.0	-
	03:30 - 03:35	51.5	55.5	56.3	47.5	53.7	2.6	-
	03:35 - 03:40	52.2	55.5	55.8	48.2	53.7	2.1	-
	03:40 - 03:45	52.2	55.5	55.8	48.2	53.7	2.1	-
	03:45 - 03:50	51.9	55.5	56.0	47.9	53.7	2.3	-
	03:50 - 03:55	51.8	55.5	56.1	47.8	53.7	2.4	-
	03:55 - 04:00	52.1	55.5	55.8	48.1	53.7	2.1	-
	04:00 - 04:05	52.2	55.5	55.8	48.2	53.7	2.1	-
	04:05 - 04:10	52.6	55.5	55.4	48.6	53.7	1.7	-
	04:10 - 04:15	52.6	55.5	55.4	48.6	53.7	1.7	-
	04:15 - 04:20	52.6	55.5	55.4	48.6	53.7	1.7	-
	04:20 - 04:25	52.8	55.5	55.2	48.8	53.7	1.5	-
มาตรฐานเสียงรบกวน ^{1/,2}							10	

TEST REPORT

CUSTOMER : บริษัท ปันทอง อินดัสเตรียล ปาร์ค จำกัด (มหาชน)
 ADDRESS : 789 ม. 1 ถ. สายหนองค้อ-แหลมฉบัง ต. หนองขาม อ. ศรีราชา จ. ชลบุรี 20230
 SAMPLE SOURCE : ปันทอง อินดัสเตรียล ปาร์ค (โครงการ 5)
 SAMPLE POINT : บริเวณที่พักอาศัยด้านทิศใต้ของพื้นที่โครงการ ที่ระยะ 20 เมตร จากขอบเขตพื้นที่โครงการ (N3)
 PARAMETER*** : ระดับการรบกวน
 DETERMINATION METHOD : ISO 1996-1:2016
 INSTRUMENT : Integrated Sound Level Meter
 S/N 01120952 : Class I

SAMPLE NO. : 29508
 MEASURING DATE : 22-23/09/2023
 RECEIVED DATE : 26/09/2023
 REPORTED DATE : 07/10/2023

วัน / เวลา ของระดับเสียง ขณะเกิดเสียง ของแหล่งกำเนิด		ระดับเสียง ขณะเกิดเสียง ของแหล่งกำเนิด L _{eq} (dB(A))	ระดับเสียง ^{1/4} ขณะไม่มี การรบกวน L _{eq} (dB(A))	ระดับเสียงขณะมีการรบกวน		ระดับเสียงพื้นฐาน ^{1/4} L ₉₀ (dB(A))	ระดับการรบกวน	
				dB(A)			dB(A)	
				คณะกรรมการ ควบคุมมลพิษ*	กรมโรงงาน อุตสาหกรรม**		คณะกรรมการ ควบคุมมลพิษ	กรมโรงงาน อุตสาหกรรม
23/09/2023	04:25 - 04:30	52.8	55.5	55.2	48.8	53.7	1.5	-
	04:30 - 04:35	53.0	55.5	54.9	49.0	53.7	1.2	-
	04:35 - 04:40	52.8	55.5	55.2	48.8	53.7	1.5	-
	04:40 - 04:45	52.7	55.5	55.3	48.7	53.7	1.6	-
	04:45 - 04:50	52.5	55.5	55.5	48.5	53.7	1.8	-
	04:50 - 04:55	52.1	55.5	55.8	48.1	53.7	2.1	-
	04:55 - 05:00	51.8	55.5	56.1	47.8	53.7	2.4	-
	05:00 - 05:05	52.2	55.5	55.8	48.2	53.7	2.1	-
	05:05 - 05:10	51.3	55.5	56.4	47.3	53.7	2.7	-
	05:10 - 05:15	50.9	55.5	56.7	46.9	53.7	3.0	-
	05:15 - 05:20	52.9	55.5	55.0	48.9	53.7	1.3	-
	05:20 - 05:25	53.4	55.5	54.3	49.4	53.7	0.6	-
	05:25 - 05:30	53.2	55.5	54.6	49.2	53.7	0.9	-
	05:30 - 05:35	53.8	55.5	53.6	49.8	53.7	-	-
	05:35 - 05:40	54.9	55.5	49.6	50.9	53.7	-	-
	05:40 - 05:45	55.7	55.5	45.2	51.7	53.7	-	-
	05:45 - 05:50	57.6	55.5	56.4	56.1	53.7	2.7	2.4
05:50 - 05:55	57.6	55.5	56.4	56.1	53.7	2.7	2.4	
05:55 - 06:00	57.4	55.5	55.9	55.9	53.7	2.2	2.2	
06:00 - 07:00	53.9	56.8	53.7	46.9	47.3	6.4	-	
07:00 - 08:00	49.4	56.8	55.9	42.4	47.3	8.6	-	
08:00 - 09:00	44.4	56.8	56.5	37.4	47.3	9.2	-	
มาตรฐานเสียงรบกวน ^{1/1,2}							10	

REMARK :

^{1/1} Notification of Office of The National Environmental Board Volume 29 B.E. 2550 (2007)^{1/2} Notification of Ministry of the Industry B.E. 2548 (2005)^{1/3} Start Time^{1/4} Measuring Date and Time : 25/09/2023 (Day Time : 11:00 - 12:00, Night Time : 23:20 - 23:25)


* Measurement Follow The Announcement of The Pollution Control Board B.E. 2565 (2022)

** Measurement Follow The Notification of the Department of Industrial Works B.E. 2553 (2010)

*** Parameter Outside The Scope of The Registration of The Department of Industrial Works
(Measurement By Mr. Tummaru Ph... (Khun))

บริษัท อีสเทิร์นไทยคอนซัลติ้ง 1992 จำกัด

Approved By



(MRS. WANPEN LHAOCHINDAWAT)

07/10/2023

REPORTED TEST REFER TO SUBMITTED SAMPLES ONLY
 THIS REPORT SHALL NOT REPRODUCED EXCEPT IN FULL
 WITHOUT THE WRITTEN APPROVAL LABORATORY



TEST REPORT

CUSTOMER : บริษัท ปันทอง อินดัสเตรียล ปาร์ค จำกัด (มหาชน)
ADDRESS : 789 ม. 1 ต. สายหนองค้อ-แหลมฉิม ต. หนองขาม อ. ศรีราชา จ. ชลบุรี 20230
SAMPLE SOURCE : ปันทอง อินดัสเตรียล ปาร์ค (โครงการ 5)
SAMPLE POINT : บริเวณที่พักอาศัยด้านทิศใต้ของพื้นที่โครงการ ที่ระยะ 20 เมตร จากขอบเขตพื้นที่โครงการ (N3)
PARAMETER*** : ระดับการรบกวน
DETERMINATION METHOD : ISO 1996-1:2016
INSTRUMENT : Integrated Sound Level Meter
S/N 01120952 : Class 1

SAMPLE NO. : 29509
MEASURING DATE : 23-24/09/2023
RECEIVED DATE : 26/09/2023
REPORTED DATE : 07/10/2023

วัน / เวลา ของระดับเสียง ขณะเกิดเสียง ของแหล่งกำเนิด		ระดับเสียง ขณะเกิดเสียง ของแหล่งกำเนิด L _{eq} (dB(A))	ระดับเสียง ^{1/} ขณะไม่มี การรบกวน L _{eq} (dB(A))	ระดับเสียงขณะมีการรบกวน		ระดับเสียงพื้นฐาน ^{1/4} L ₉₀ (dB(A))	ระดับการรบกวน	
				dB(A)			dB(A)	
				คณะกรรมการ ควบคุมมลพิษ*	กรมโรงงาน อุตสาหกรรม**		คณะกรรมการ ควบคุมมลพิษ	กรมโรงงาน อุตสาหกรรม
23/09/2023	09:00 - 10:00 ^{1/3}	45.9	56.8	56.4	38.9	47.3	9.1	-
	10:00 - 11:00	46.4	56.8	56.4	39.4	47.3	9.1	-
	11:00 - 12:00	43.2	56.8	56.6	36.2	47.3	9.3	-
	12:00 - 13:00	50.1	56.8	55.8	43.1	47.3	8.5	-
	13:00 - 14:00	60.1	56.8	57.4	57.1	47.3	10.1	9.8
	14:00 - 15:00	77.1	56.8	77.1	77.1	47.3	29.8	29.8
	15:00 - 16:00	56.9	56.8	40.5	49.9	47.3	-	2.6
	16:00 - 17:00	48.4	56.8	56.1	41.4	47.3	8.8	-
	17:00 - 18:00	49.2	56.8	56.0	42.2	47.3	8.7	-
	18:00 - 19:00	53.6	56.8	54.0	46.6	47.3	6.7	-
	19:00 - 20:00	58.0	56.8	51.8	51.0	47.3	4.5	3.7
	20:00 - 21:00	57.5	56.8	49.2	50.5	47.3	1.9	3.2
	21:00 - 22:00	56.0	56.8	49.1	49.0	47.3	1.8	1.7
	22:00 - 22:05	55.2	55.5	46.7	51.2	53.7	-	-
	22:05 - 22:10	55.6	55.5	42.2	51.6	53.7	-	-
	22:10 - 22:15	55.8	55.5	47.0	51.8	53.7	-	-
	22:15 - 22:20	55.6	55.5	42.2	51.6	53.7	-	-
	22:20 - 22:25	55.7	55.5	45.2	51.7	53.7	-	-
	22:25 - 22:30	55.7	55.5	45.2	51.7	53.7	-	-
	22:30 - 22:35	55.5	55.5	32.1	51.5	53.7	-	-
	22:35 - 22:40	55.3	55.5	45.0	51.3	53.7	-	-
	22:40 - 22:45	55.7	55.5	45.2	51.7	53.7	-	-
	22:45 - 22:50	55.8	55.5	47.0	51.8	53.7	-	-
	22:50 - 22:55	55.2	55.5	46.7	51.2	53.7	-	-
	22:55 - 23:00	55.0	55.5	48.9	51.0	53.7	-	-
23:00 - 23:05	54.8	55.5	50.2	50.8	53.7	-	-	
23:05 - 23:10	54.9	55.5	49.6	50.9	53.7	-	-	
23:10 - 23:15	55.0	55.5	48.9	51.0	53.7	-	-	
23:15 - 23:20	56.4	55.5	52.1	52.4	53.7	-	-	
23:20 - 23:25	56.9	55.5	54.3	52.9	53.7	0.6	-	
มาตรฐานเสียงรบกวน ^{1/,1/2}							10	

Request No. LA66-R1005

Report No. R6610-0122

TEST REPORT

CUSTOMER : บริษัท ปันทอง อินดัสเตรียล ปาร์ค จำกัด (มหาชน)
 ADDRESS : 789 ม. 1 ต. สายหนองค้อ-แหลมบัว ต. หนองขาม อ. ศรีราชา จ. ชลบุรี 20230
 SAMPLE SOURCE : ปันทอง อินดัสเตรียล ปาร์ค (โครงการ 5)
 SAMPLE POINT : บริเวณที่พักอาศัยด้านทิศใต้ของพื้นที่โครงการ ที่ระยะ 20 เมตร จากขอบเขตพื้นที่โครงการ (N3)
 PARAMETER*** : ระดับการรบกวน
 DETERMINATION METHOD : ISO 1996-1:2016
 INSTRUMENT : Integrated Sound Level Meter
 S/N 01120952 : Class 1
 SAMPLE NO. : 29509
 MEASURING DATE : 23-24/09/2023
 RECEIVED DATE : 26/09/2023
 REPORTED DATE : 07/10/2023

วัน / เวลา ของระดับเสียง ขณะเกิดเสียง ของแหล่งกำเนิด		ระดับเสียง ขณะเกิดเสียง ของแหล่งกำเนิด L _{eq} (dB(A))	ระดับเสียง ^{1/4} ขณะไม่มี การรบกวน L _{eq} (dB(A))	ระดับเสียงขณะมีการรบกวน		ระดับเสียงพื้นฐาน ^{1/4} L ₉₀ (dB(A))	ระดับการรบกวน	
				dB(A)			dB(A)	
				คณะกรรมการ ควบคุมมลพิษ*	กรมโรงงาน อุตสาหกรรม**		คณะกรรมการ ควบคุมมลพิษ	กรมโรงงาน อุตสาหกรรม
23/09/2023	23:25 - 23:30	56.8	55.5	53.9	52.8	53.7	0.2	-
	23:30 - 23:35	57.3	55.5	55.6	55.8	53.7	1.9	2.1
	23:35 - 23:40	57.6	55.5	56.4	56.1	53.7	2.7	2.4
	23:40 - 23:45	58.2	55.5	57.9	58.2	53.7	4.2	4.5
	23:45 - 23:50	57.9	55.5	57.2	56.4	53.7	3.5	2.7
	23:50 - 23:55	58.5	55.5	58.5	58.5	53.7	4.8	4.8
	23:55 - 00:00	58.3	55.5	58.1	58.3	53.7	4.4	4.6
24/09/2023	00:00 - 00:05	57.4	55.5	55.9	55.9	53.7	2.2	2.2
	00:05 - 00:10	58.0	55.5	57.4	58.0	53.7	3.7	4.3
	00:10 - 00:15	56.9	55.5	54.3	52.9	53.7	0.6	-
	00:15 - 00:20	55.8	55.5	47.0	51.8	53.7	-	-
	00:20 - 00:25	56.5	55.5	52.6	52.5	53.7	-	-
	00:25 - 00:30	56.9	55.5	54.3	52.9	53.7	0.6	-
	00:30 - 00:35	56.6	55.5	53.1	52.6	53.7	-	-
	00:35 - 00:40	57.9	55.5	57.2	56.4	53.7	3.5	2.7
	00:40 - 00:45	60.0	55.5	61.1	61.5	53.7	7.4	7.8
	00:45 - 00:50	59.5	55.5	60.3	60.5	53.7	6.6	6.8
	00:50 - 00:55	59.8	55.5	60.8	60.8	53.7	7.1	7.1
	00:55 - 01:00	59.6	55.5	60.5	60.6	53.7	6.8	6.9
	01:00 - 01:05	59.7	55.5	60.6	60.7	53.7	6.9	7.0
	01:05 - 01:10	59.5	55.5	60.3	60.5	53.7	6.6	6.8
	01:10 - 01:15	59.5	55.5	60.3	60.5	53.7	6.6	6.8
	01:15 - 01:20	59.5	55.5	60.3	60.5	53.7	6.6	6.8
	01:20 - 01:25	59.4	55.5	60.1	60.4	53.7	6.4	6.7
	01:25 - 01:30	59.4	55.5	60.1	60.4	53.7	6.4	6.7
	01:30 - 01:35	59.6	55.5	60.5	60.6	53.7	6.8	6.9
	01:35 - 01:40	59.4	55.5	60.1	60.4	53.7	6.4	6.7
	01:40 - 01:45	58.9	55.5	59.2	58.9	53.7	5.5	5.2
	01:45 - 01:50	59.1	55.5	59.6	60.1	53.7	5.9	6.4
	01:50 - 01:55	58.4	55.5	58.3	58.4	53.7	4.6	4.7
มาตรฐานเสียงรบกวน ^{1/1,2}							10	

REPORTED TEST REFER TO SUBMITTED SAMPLES ONLY
 THIS REPORT SHALL NOT REPRODUCED EXCEPT IN FULL
 WITHOUT THE WRITTEN APPROVAL LABORATORY

COPY

TEST REPORT

CUSTOMER	: บริษัท ปันทอง อินดัสเตรียล ปาร์ค จำกัด (มหาชน)	SAMPLE NO.	: 29509
ADDRESS	: 789 ม. 1 ต. สายหนองค้อ-แหลมฉ้าง ต. หนองขาม อ. ศรีราชา จ. ชลบุรี 20230	MEASURING DATE	: 23-24/09/2023
SAMPLE SOURCE	: ปันทอง อินดัสเตรียล ปาร์ค (โครงการ 5)	RECEIVED DATE	: 26/09/2023
SAMPLE POINT	: บริเวณที่พักอาศัยด้านทิศใต้ของพื้นที่โครงการ ที่ระยะ 20 เมตร จากขอบเขตพื้นที่โครงการ (N3)	REPORTED DATE	: 07/10/2023
PARAMETER***	: ระดับการรบกวน		
DETERMINATION METHOD	: ISO 1996-1:2016		
INSTRUMENT	: Integrated Sound Level Meter		
	S/N 01120952 : Class 1		

วัน / เวลา ของระดับเสียง ขณะเกิดเสียง ของแหล่งกำเนิด		ระดับเสียง ขณะเกิดเสียง ของแหล่งกำเนิด L _{eq} (dB(A))	ระดับเสียง ^{1/4} ขณะไม่มี การรบกวน L _{eq} (dB(A))	ระดับเสียงขณะมีการรบกวน		ระดับเสียงพื้นฐาน ^{1/4} L ₉₀ (dB(A))	ระดับการรบกวน	
				dB(A)			dB(A)	
				คณะกรรมการ ควบคุมมลพิษ*	กรมโรงงาน อุตสาหกรรม**		คณะกรรมการ ควบคุมมลพิษ	กรมโรงงาน อุตสาหกรรม
24/09/2023	01:55 - 02:00	57.9	55.5	57.2	56.4	53.7	3.5	2.7
	02:00 - 02:05	58.2	55.5	57.9	58.2	53.7	4.2	4.5
	02:05 - 02:10	57.9	55.5	57.2	56.4	53.7	3.5	2.7
	02:10 - 02:15	57.9	55.5	57.2	56.4	53.7	3.5	2.7
	02:15 - 02:20	56.9	55.5	54.3	52.9	53.7	0.6	-
	02:20 - 02:25	56.7	55.5	53.5	52.7	53.7	-	-
	02:25 - 02:30	56.0	55.5	49.4	52.0	53.7	-	-
	02:30 - 02:35	55.8	55.5	47.0	51.8	53.7	-	-
	02:35 - 02:40	56.0	55.5	49.4	52.0	53.7	-	-
	02:40 - 02:45	55.7	55.5	45.2	51.7	53.7	-	-
	02:45 - 02:50	57.9	55.5	57.2	56.4	53.7	3.5	2.7
	02:50 - 02:55	56.6	55.5	53.1	52.6	53.7	-	-
	02:55 - 03:00	55.9	55.5	48.3	51.9	53.7	-	-
	03:00 - 03:05	55.4	55.5	42.1	51.4	53.7	-	-
	03:05 - 03:10	53.4	55.5	54.3	49.4	53.7	0.6	-
	03:10 - 03:15	53.8	55.5	53.6	49.8	53.7	-	-
	03:15 - 03:20	53.2	55.5	54.6	49.2	53.7	0.9	-
	03:20 - 03:25	52.8	55.5	55.2	48.8	53.7	1.5	-
	03:25 - 03:30	52.6	55.5	55.4	48.6	53.7	1.7	-
	03:30 - 03:35	55.3	55.5	45.0	51.3	53.7	-	-
	03:35 - 03:40	56.8	55.5	53.9	52.8	53.7	0.2	-
	03:40 - 03:45	56.6	55.5	53.1	52.6	53.7	-	-
	03:45 - 03:50	56.4	55.5	52.1	52.4	53.7	-	-
	03:50 - 03:55	56.2	55.5	50.9	52.2	53.7	-	-
	03:55 - 04:00	56.4	55.5	52.1	52.4	53.7	-	-
	04:00 - 04:05	56.2	55.5	50.9	52.2	53.7	-	-
	04:05 - 04:10	56.4	55.5	52.1	52.4	53.7	-	-
	04:10 - 04:15	56.4	55.5	52.1	52.4	53.7	-	-
04:15 - 04:20	56.3	55.5	51.6	52.3	53.7	-	-	
04:20 - 04:25	56.6	55.5	53.1	52.6	53.7	-	-	
มาตรฐานเสียงรบกวน ^{1/1,2}							10	

TEST REPORT

CUSTOMER : บริษัท ปันทอง อินดัสเตรียล ปาร์ค จำกัด (มหาชน)
 ADDRESS : 789 ม. 1 ถ. สายหนองค้อ-เลมดบัง ต. หนองขาม อ. ศรีราชา จ. ชลบุรี 20230
 SAMPLE SOURCE : ปันทอง อินดัสเตรียล ปาร์ค (โครงการ 5)
 SAMPLE POINT : บริเวณที่พักอาศัยด้านทิศใต้ของพื้นที่โครงการ ที่ระยะ 20 เมตร จากขอบเขตพื้นที่โครงการ (N3)
 PARAMETER*** : ระดับการรบกวน
 DETERMINATION METHOD : ISO 1996-1:2016
 INSTRUMENT : Integrated Sound Level Meter
 S/N 01120952 : Class 1

SAMPLE NO. : 29509
 MEASURING DATE : 23-24/09/2023
 RECEIVED DATE : 26/09/2023
 REPORTED DATE : 07/10/2023

วัน / เวลา ของระดับเสียง ขณะเกิดเสียง ของแหล่งกำเนิด		ระดับเสียง ขณะเกิดเสียง ของแหล่งกำเนิด L _{eq} (dB(A))	ระดับเสียง ^{1/4} ขณะไม่มี การรบกวน L _{eq} (dB(A))	ระดับเสียงขณะมีการรบกวน		ระดับเสียงพื้นฐาน ^{1/4} L ₉₀ (dB(A))	ระดับการรบกวน	
				dB(A)			dB(A)	
				คณะกรรมการ ควบคุมมลพิษ*	กรมโรงงาน อุตสาหกรรม**		คณะกรรมการ ควบคุมมลพิษ	กรมโรงงาน อุตสาหกรรม
24/09/2023	04:25 - 04:30	56.6	55.5	53.1	52.6	53.7	-	-
	04:30 - 04:35	54.9	55.5	49.6	50.9	53.7	-	-
	04:35 - 04:40	56.4	55.5	52.1	52.4	53.7	-	-
	04:40 - 04:45	56.4	55.5	52.1	52.4	53.7	-	-
	04:45 - 04:50	56.6	55.5	53.1	52.6	53.7	-	-
	04:50 - 04:55	56.6	55.5	53.1	52.6	53.7	-	-
	04:55 - 05:00	56.5	55.5	52.6	52.5	53.7	-	-
	05:00 - 05:05	56.5	55.5	52.6	52.5	53.7	-	-
	05:05 - 05:10	56.7	55.5	53.5	52.7	53.7	-	-
	05:10 - 05:15	56.6	55.5	53.1	52.6	53.7	-	-
	05:15 - 05:20	57.4	55.5	55.9	55.9	53.7	2.2	2.2
	05:20 - 05:25	57.3	55.5	55.6	55.8	53.7	1.9	2.1
	05:25 - 05:30	57.3	55.5	55.6	55.8	53.7	1.9	2.1
	05:30 - 05:35	57.5	55.5	56.2	56.0	53.7	2.5	2.3
	05:35 - 05:40	56.5	55.5	52.6	52.5	53.7	-	-
	05:40 - 05:45	56.5	55.5	52.6	52.5	53.7	-	-
	05:45 - 05:50	55.9	55.5	48.3	51.9	53.7	-	-
	05:50 - 05:55	54.7	55.5	50.8	50.7	53.7	-	-
	05:55 - 06:00	50.5	55.5	56.8	46.5	53.7	3.1	-
	06:00 - 07:00	50.7	56.8	55.6	43.7	47.3	8.3	-
07:00 - 08:00	64.5	56.8	63.7	64.0	47.3	16.4	16.7	
08:00 - 09:00	60.4	56.8	57.9	58.4	47.3	10.6	11.1	
มาตรฐานเสียงรบกวน ^{1/1,2}							10	

REMARK :

^{1/1} Notification of Office of The National Environmental Board Volume 29 B.E. 2550 (2007)^{1/2} Notification of Ministry of the Industry B.E. 2548 (2005)^{1/3} Start Time^{1/4} Measuring Date and Time : 25/09/2023 (Day Time : 11:00 - 12:00, Night Time : 23:20 - 23:25)

* Measurement Follow The Announcement of The Pollution Control Board B.E. 2565 (2022)

** Measurement Follow The Notification of The Department of Industrial Works B.E. 2553 (2010)

*** Parameter Outside The Scope of The Regulation of The Department of Industrial Works
(Measurement By Mr. Tunmarut Photakarn)

บริษัท อีสเทิร์นไทยคอนซัลติ้ง 1992 จำกัด

Approved By

(MRS. WANPEN LHAOCHINDAWAT)

07/10/2023

REPORTED TEST REFER TO SUBMITTED SAMPLES ONLY
 THIS REPORT SHALL NOT REPRODUCED EXCEPT IN FULL
 WITHOUT THE WRITTEN APPROVAL LABORATORY

COPY

Request No. LA66-R1005

Report No. R6610-0123

TEST REPORT

CUSTOMER : บริษัท ปันทอง อินดัสเตรียล ปาร์ค จำกัด (มหาชน)
 ADDRESS : 789 ม. 1 ต. สายหนองค้อ-แหลมฉบัง ต. หนองขาม อ. ศรีราชา จ. ชลบุรี 20230
 SAMPLE SOURCE : ปันทอง อินดัสเตรียล ปาร์ค (โครงการ 5)
 SAMPLE POINT : บริเวณที่พักอาศัยด้านทิศใต้ของพื้นที่โครงการ ที่ระยะ 20 เมตร จากขอบเขตพื้นที่โครงการ (N3)
 PARAMETER*** : ระดับการรบกวน SAMPLE NO. : 29510
 DETERMINATION METHOD : ISO 1996-1:2016 MEASURING DATE : 24-25/09/2023
 INSTRUMENT : Integrated Sound Level Meter RECEIVED DATE : 26/09/2023
 S/N 01120952 : Class I REPORTED DATE : 07/10/2023

วัน / เวลา ของระดับเสียง ขณะเกิดเสียง ของแหล่งกำเนิด		ระดับเสียง ขณะเกิดเสียง ของแหล่งกำเนิด L _{eq} (dB(A))	ระดับเสียง ^{1/4} ขณะไม่มี การรบกวน L _{eq} (dB(A))	ระดับเสียงขณะมีการรบกวน		ระดับเสียงพื้นฐาน ^{1/4} L ₉₀ (dB(A))	ระดับการรบกวน	
				dB(A)			dB(A)	
				คณะกรรมการ ควบคุมมลพิษ*	กรมโรงงาน อุตสาหกรรม**		คณะกรรมการ ควบคุมมลพิษ	กรมโรงงาน อุตสาหกรรม
24/09/2023	09:00 - 10:00 ³	61.5	56.8	59.7	60.0	47.3	12.4	12.7
	10:00 - 11:00	57.2	56.8	46.6	50.2	47.3	-	2.9
	11:00 - 12:00	44.4	56.8	56.5	37.4	47.3	9.2	-
	12:00 - 13:00	55.3	56.8	51.5	48.3	47.3	4.2	1.0
	13:00 - 14:00	70.0	56.8	69.8	70.0	47.3	22.5	22.7
	14:00 - 15:00	58.8	56.8	54.5	54.3	47.3	7.2	7.0
	15:00 - 16:00	46.2	56.8	56.4	39.2	47.3	9.1	-
	16:00 - 17:00	50.2	56.8	55.7	43.2	47.3	8.4	-
	17:00 - 18:00	53.2	56.8	54.3	46.2	47.3	7.0	-
	18:00 - 19:00	51.8	56.8	55.1	44.8	47.3	7.8	-
	19:00 - 20:00	56.1	56.8	48.5	49.1	47.3	1.2	1.8
	20:00 - 21:00	57.6	56.8	49.9	50.6	47.3	2.6	3.3
	21:00 - 22:00	56.3	56.8	47.2	49.3	47.3	-	2.0
	22:00 - 22:05	54.2	55.5	52.6	50.2	53.7	-	-
	22:05 - 22:10	53.9	55.5	53.4	49.9	53.7	-	-
	22:10 - 22:15	53.8	55.5	53.6	49.8	53.7	-	-
	22:15 - 22:20	53.9	55.5	53.4	49.9	53.7	-	-
	22:20 - 22:25	53.8	55.5	53.6	49.8	53.7	-	-
	22:25 - 22:30	53.5	55.5	54.2	49.5	53.7	0.5	-
	22:30 - 22:35	53.5	55.5	54.2	49.5	53.7	0.5	-
	22:35 - 22:40	53.9	55.5	53.4	49.9	53.7	-	-
	22:40 - 22:45	53.7	55.5	53.8	49.7	53.7	0.1	-
	22:45 - 22:50	53.5	55.5	54.2	49.5	53.7	0.5	-
	22:50 - 22:55	53.7	55.5	53.8	49.7	53.7	0.1	-
	22:55 - 23:00	53.9	55.5	53.4	49.9	53.7	-	-
23:00 - 23:05	53.6	55.5	54.0	49.6	53.7	0.3	-	
23:05 - 23:10	53.8	55.5	53.6	49.8	53.7	-	-	
23:10 - 23:15	53.5	55.5	54.2	49.5	53.7	0.5	-	
23:15 - 23:20	52.6	55.5	55.4	48.6	53.7	1.7	-	
23:20 - 23:25	54.1	55.5	52.9	50.1	53.7	-	-	
มาตรฐานเสียงรบกวน ^{1/1,2}							10	

REPORTED TEST REFER TO SUBMITTED SAMPLES ONLY
 THIS REPORT SHALL NOT REPRODUCED EXCEPT IN FULL
 WITHOUT THE WRITTEN APPROVAL LABORATORY

COPY

TEST REPORT

CUSTOMER : บริษัท ปันทอง อินดัสเตรียล ปาร์ค จำกัด (มหาชน)
 ADDRESS : 789 ม. 1 ถ.สายหนองค้อ-แหลมฉิม ช. หนองขาม อ. ศรีราชา จ. ชลบุรี 20230
 SAMPLE SOURCE : ปันทอง อินดัสเตรียล ปาร์ค (โครงการ 5)
 SAMPLE POINT : บริเวณที่พักอาศัยด้านทิศใต้ของพื้นที่โครงการ ที่ระยะ 20 เมตร จากขอบเขตพื้นที่โครงการ (N3)
 PARAMETER*** : ระดับการรบกวน
 DETERMINATION METHOD : ISO 1996-1:2016
 INSTRUMENT : Integrated Sound Level Meter
 S/N 01120952 : Class 1

SAMPLE NO. : 29510
 MEASURING DATE : 24-25/09/2023
 RECEIVED DATE : 26/09/2023
 REPORTED DATE : 07/10/2023

วัน / เวลา		ระดับเสียง	ระดับเสียง ^{1/4}	ระดับเสียงขณะมีการรบกวน		ระดับเสียงพื้นฐาน ^{1/4}	ระดับการรบกวน	
ของระดับเสียง		ขณะเกิดเสียง	ขณะไม่มี	dB(A)		L ₉₀ (dB(A))	dB(A)	
ขณะเกิดเสียง		ของแหล่งกำเนิด	การรบกวน	คณะกรรมการ	กรมโรงงาน		คณะกรรมการ	กรมโรงงาน
ของแหล่งกำเนิด		L _{eq} (dB(A))	L _{eq} (dB(A))	ควบคุมมลพิษ*	อุตสาหกรรม**		ควบคุมมลพิษ	อุตสาหกรรม
24/09/2023	23:25 - 23:30	52.5	55.5	55.5	48.5	53.7	1.8	-
	23:30 - 23:35	50.3	55.5	56.9	46.3	53.7	3.2	-
	23:35 - 23:40	51.9	55.5	56.0	47.9	53.7	2.3	-
	23:40 - 23:45	52.9	55.5	55.0	48.9	53.7	1.3	-
	23:45 - 23:50	53.1	55.5	54.8	49.1	53.7	1.1	-
	23:50 - 23:55	52.7	55.5	55.3	48.7	53.7	1.6	-
25/09/2023	23:55 - 00:00	48.2	55.5	57.6	44.2	53.7	3.9	-
	00:00 - 00:05	48.4	55.5	57.6	44.4	53.7	3.9	-
	00:05 - 00:10	48.7	55.5	57.5	44.7	53.7	3.8	-
	00:10 - 00:15	48.3	55.5	57.6	44.3	53.7	3.9	-
	00:15 - 00:20	49.7	55.5	57.2	45.7	53.7	3.5	-
	00:20 - 00:25	48.4	55.5	57.6	44.4	53.7	3.9	-
	00:25 - 00:30	47.7	55.5	57.7	43.7	53.7	4.0	-
	00:30 - 00:35	50.3	55.5	56.9	46.3	53.7	3.2	-
	00:35 - 00:40	49.5	55.5	57.2	45.5	53.7	3.5	-
	00:40 - 00:45	53.9	55.5	53.4	49.9	53.7	-	-
	00:45 - 00:50	52.9	55.5	55.0	48.9	53.7	1.3	-
	00:50 - 00:55	52.9	55.5	55.0	48.9	53.7	1.3	-
	00:55 - 01:00	54.4	55.5	52.0	50.4	53.7	-	-
	01:00 - 01:05	53.6	55.5	54.0	49.6	53.7	0.3	-
	01:05 - 01:10	52.2	55.5	55.8	48.2	53.7	2.1	-
	01:10 - 01:15	52.2	55.5	55.8	48.2	53.7	2.1	-
	01:15 - 01:20	52.5	55.5	55.5	48.5	53.7	1.8	-
	01:20 - 01:25	54.2	55.5	52.6	50.2	53.7	-	-
	01:25 - 01:30	54.7	55.5	50.8	50.7	53.7	-	-
	01:30 - 01:35	54.1	55.5	52.9	50.1	53.7	-	-
	01:35 - 01:40	53.4	55.5	54.3	49.4	53.7	0.6	-
	01:40 - 01:45	52.9	55.5	55.0	48.9	53.7	1.3	-
	01:45 - 01:50	52.8	55.5	55.2	48.8	53.7	1.5	-
	01:50 - 01:55	53.5	55.5	54.2	49.5	53.7	0.5	-
มาตรฐานเสียงรบกวน ^{1,2}							10	

Request No. LA66-R1005

Report No. R6610-0123

TEST REPORT

CUSTOMER : บริษัท ปันทอง อินดัสเตรียล ปาร์ค จำกัด (มหาชน)
 ADDRESS : 789 ม. 1 ต. สายหนองค้อ-แหลมฉบัง ต. หนองขาม อ. ศรีราชา จ. ชลบุรี 20230
 SAMPLE SOURCE : ปันทอง อินดัสเตรียล ปาร์ค (โครงการ 5)
 SAMPLE POINT : บริเวณที่พักอาศัยด้านทิศใต้ของพื้นที่โครงการ ที่ระยะ 20 เมตร จากขอบเขตพื้นที่โครงการ (N3)
 PARAMETER*** : ระดับการรบกวน
 DETERMINATION METHOD : ISO 1996-1:2016
 INSTRUMENT : Integrated Sound Level Meter
 S/N 01120952 : Class 1

SAMPLE NO. : 29510
 MEASURING DATE : 24-25/09/2023
 RECEIVED DATE : 26/09/2023
 REPORTED DATE : 07/10/2023

วัน / เวลา ของระดับเสียง ขณะเกิดเสียง ของแหล่งกำเนิด		ระดับเสียง ขณะเกิดเสียง ของแหล่งกำเนิด L _{eq} (dB(A))	ระดับเสียง ^{1/4} ขณะไม่มี การรบกวน L _{eq} (dB(A))	ระดับเสียงขณะมีการรบกวน		ระดับเสียงพื้นฐาน ^{1/4} L ₉₀ (dB(A))	ระดับการรบกวน	
				dB(A)			dB(A)	
				คณะกรรมการ ควบคุมมลพิษ*	กรมโรงงาน อุตสาหกรรม**		คณะกรรมการ ควบคุมมลพิษ	กรมโรงงาน อุตสาหกรรม
25/09/2023	01:55 - 02:00	52.0	55.5	55.9	48.0	53.7	2.2	-
	02:00 - 02:05	52.2	55.5	55.8	48.2	53.7	2.1	-
	02:05 - 02:10	52.5	55.5	55.5	48.5	53.7	1.8	-
	02:10 - 02:15	52.2	55.5	55.8	48.2	53.7	2.1	-
	02:15 - 02:20	52.2	55.5	55.8	48.2	53.7	2.1	-
	02:20 - 02:25	51.7	55.5	56.2	47.7	53.7	2.5	-
	02:25 - 02:30	52.5	55.5	55.5	48.5	53.7	1.8	-
	02:30 - 02:35	52.7	55.5	55.3	48.7	53.7	1.6	-
	02:35 - 02:40	52.8	55.5	55.2	48.8	53.7	1.5	-
	02:40 - 02:45	54.2	55.5	52.6	50.2	53.7	-	-
	02:45 - 02:50	55.6	55.5	42.2	51.6	53.7	-	-
	02:50 - 02:55	54.8	55.5	50.2	50.8	53.7	-	-
	02:55 - 03:00	52.9	55.5	55.0	48.9	53.7	1.3	-
	03:00 - 03:05	52.9	55.5	55.0	48.9	53.7	1.3	-
	03:05 - 03:10	53.1	55.5	54.8	49.1	53.7	1.1	-
	03:10 - 03:15	53.1	55.5	54.8	49.1	53.7	1.1	-
	03:15 - 03:20	52.9	55.5	55.0	48.9	53.7	1.3	-
	03:20 - 03:25	53.0	55.5	54.9	49.0	53.7	1.2	-
	03:25 - 03:30	53.5	55.5	54.2	49.5	53.7	0.5	-
	03:30 - 03:35	53.4	55.5	54.3	49.4	53.7	0.6	-
	03:35 - 03:40	53.1	55.5	54.8	49.1	53.7	1.1	-
	03:40 - 03:45	52.5	55.5	55.5	48.5	53.7	1.8	-
	03:45 - 03:50	52.2	55.5	55.8	48.2	53.7	2.1	-
	03:50 - 03:55	52.4	55.5	55.6	48.4	53.7	1.9	-
	03:55 - 04:00	52.7	55.5	55.3	48.7	53.7	1.6	-
	04:00 - 04:05	51.6	55.5	56.2	47.6	53.7	2.5	-
	04:05 - 04:10	51.6	55.5	56.2	47.6	53.7	2.5	-
	04:10 - 04:15	52.7	55.5	55.3	48.7	53.7	1.6	-
	04:15 - 04:20	52.6	55.5	55.4	48.6	53.7	1.7	-
	04:20 - 04:25	52.7	55.5	55.3	48.7	53.7	1.6	-
มาตรฐานเสียงรบกวน ^{1/,2}							10	

Request No. LA66-R1005

Report No. R6610-0123

TEST REPORT

CUSTOMER : บริษัท ปันทอง อินดัสเตรียล ปาร์ค จำกัด (มหาชน)
 ADDRESS : 789 ม. 1 ถ. สายหนองค้อ-แหลมฉบัง ต. หนองขาม อ. ศรีราชา จ. ชลบุรี 20230
 SAMPLE SOURCE : ปันทอง อินดัสเตรียล ปาร์ค (โครงการ 5)
 SAMPLE POINT : บริเวณที่พักอาศัยด้านทิศใต้ของพื้นที่โครงการ ที่ระยะ 20 เมตร จากขอบเขตพื้นที่โครงการ (N3)
 PARAMETER*** : ระดับการรบกวน
 DETERMINATION METHOD : ISO 1996-1:2016
 INSTRUMENT : Integrated Sound Level Meter
 S/N 01120952 : Class 1

SAMPLE NO. : 29510
 MEASURING DATE : 24-25/09/2023
 RECEIVED DATE : 26/09/2023
 REPORTED DATE : 07/10/2023

วัน / เวลา ของระดับเสียง ขณะเกิดเสียง ของแหล่งกำเนิด		ระดับเสียง ขณะเกิดเสียง ของแหล่งกำเนิด L _{eq} (dB(A))	ระดับเสียง ^{1/4} ขณะไม่มี การรบกวน L _{eq} (dB(A))	ระดับเสียงขณะมีการรบกวน		ระดับเสียงพื้นฐาน ^{1/4} L ₉₀ (dB(A))	ระดับการรบกวน	
				dB(A)			dB(A)	
				คณะกรรมการ ควบคุมมลพิษ*	กรมโรงงาน อุตสาหกรรม**		คณะกรรมการ ควบคุมมลพิษ	กรมโรงงาน อุตสาหกรรม
25/09/2023	04:25 - 04:30	52.0	55.5	55.9	48.0	53.7	2.2	-
	04:30 - 04:35	52.4	55.5	55.6	48.4	53.7	1.9	-
	04:35 - 04:40	51.9	55.5	56.0	47.9	53.7	2.3	-
	04:40 - 04:45	51.8	55.5	56.1	47.8	53.7	2.4	-
	04:45 - 04:50	52.0	55.5	55.9	48.0	53.7	2.2	-
	04:50 - 04:55	52.2	55.5	55.8	48.2	53.7	2.1	-
	04:55 - 05:00	51.8	55.5	56.1	47.8	53.7	2.4	-
	05:00 - 05:05	51.4	55.5	56.4	47.4	53.7	2.7	-
	05:05 - 05:10	51.6	55.5	56.2	47.6	53.7	2.5	-
	05:10 - 05:15	51.7	55.5	56.2	47.7	53.7	2.5	-
	05:15 - 05:20	51.5	55.5	56.3	47.5	53.7	2.6	-
	05:20 - 05:25	51.7	55.5	56.2	47.7	53.7	2.5	-
	05:25 - 05:30	52.0	55.5	55.9	48.0	53.7	2.2	-
	05:30 - 05:35	51.9	55.5	56.0	47.9	53.7	2.3	-
	05:35 - 05:40	51.5	55.5	56.3	47.5	53.7	2.6	-
	05:40 - 05:45	52.3	55.5	55.7	48.3	53.7	2.0	-
	05:45 - 05:50	51.1	55.5	56.5	47.1	53.7	2.8	-
05:50 - 05:55	51.2	55.5	56.5	47.2	53.7	2.8	-	
05:55 - 06:00	52.2	55.5	55.8	48.2	53.7	2.1	-	
06:00 - 07:00	48.4	56.8	56.1	41.4	47.3	8.8	-	
07:00 - 08:00	53.8	56.8	53.8	46.8	47.3	6.5	-	
08:00 - 09:00	47.6	56.8	56.2	40.6	47.3	8.9	-	
มาตรฐานเสียงรบกวน ^{1/,2}							10	

REMARK :

¹ Notification of Office of The National Environmental Board Volume 29 B.E. 2550 (2007)² Notification of Ministry of the Industry B.E. 2548 (2005)³ Start Time⁴ Measuring Date and Time : 25/09/2023 (Day Time : 11:00 - 12:00, Night Time : 23:20 - 23:25)

* Measurement Follow The Announcement of The Pollution Control Board B.E. 2565 (2022)

** Measurement Follow The Notification of The Department of Industrial Works B.E. 2553 (2010)

*** Parameter Outside The Scope of The Regulation of The Department of Industrial Works
(Measurement By Mr. Tummarut Photanahom)

บริษัท อีสเทิร์นไทยคอนซัลติ้ง 1992 จำกัด

Approved By

(MRS. WANPEN LHAOCHINDAWAT)

07/10/2023

REPORTED TEST REFER TO SUBMITTED SAMPLES ONLY
 THIS REPORT SHALL NOT REPRODUCED EXCEPT IN FULL
 WITHOUT THE WRITTEN APPROVAL LABORATORY

COPY

Request No. LA66-R1005

Report No. R6610-0124

TEST REPORT

CUSTOMER : บริษัท ปันทอง อินดัสเตรียล ปาร์ค จำกัด (มหาชน)
 ADDRESS : 789 ม. 1 ต. สายหนองค้อ-แหลมฉบัง ต. หนองขาม อ. ศรีราชา จ. ชลบุรี 20230
 SAMPLE SOURCE : ปันทอง อินดัสเตรียล ปาร์ค (โครงการ 5)
 SAMPLE POINT : บริเวณที่ปักอาศัยด้านทิศตะวันตกของพื้นที่โครงการ ที่ระยะ 17 เมตร จากขอบเขตพื้นที่โครงการ (N4)
 PARAMETER* : L_{eq} 1 hr., L_{eq} 24 hr., L_{max} , L_{90} & L_{dn} SAMPLE NO. : 29511
 DETERMINATION METHOD : ISO 1996-1:2016 MEASURING DATE : 18-19/09/2023
 INSTRUMENT : Integrated Sound Level Meter RECEIVED DATE : 26/09/2023
 S/N 01120950 : Class I REPORTED DATE : 07/10/2023

TIME \ DATE	18-19/09/2023 (L_{eq})	18-19/09/2023 (L_{max})	18-19/09/2023 (L_{90})	UNIT
09:00 - 10:00 ¹³	55.2	82.5	46.0	dB(A)
10:00 - 11:00	62.7	97.8	48.1	dB(A)
11:00 - 12:00	63.9	90.5	53.2	dB(A)
12:00 - 13:00	59.2	81.8	50.7	dB(A)
13:00 - 14:00	55.4	75.4	43.9	dB(A)
14:00 - 15:00	53.8	81.4	47.5	dB(A)
15:00 - 16:00	56.1	85.2	48.2	dB(A)
16:00 - 17:00	54.3	78.3	45.7	dB(A)
17:00 - 18:00	55.9	76.6	46.7	dB(A)
18:00 - 19:00	56.3	80.1	49.2	dB(A)
19:00 - 20:00	57.8	85.0	42.2	dB(A)
20:00 - 21:00	52.2	79.1	45.9	dB(A)
21:00 - 22:00	61.0	78.1	54.3	dB(A)
22:00 - 23:00	57.4	72.0	51.9	dB(A)
23:00 - 00:00	57.7	85.0	47.9	dB(A)
00:00 - 01:00	45.5	69.4	43.4	dB(A)
01:00 - 02:00	46.6	68.0	45.0	dB(A)
02:00 - 03:00	43.7	72.1	40.9	dB(A)
03:00 - 04:00	46.9	69.2	45.3	dB(A)
04:00 - 05:00	47.1	70.4	45.3	dB(A)
05:00 - 06:00	47.5	72.2	42.5	dB(A)
06:00 - 07:00	52.7	74.9	43.4	dB(A)
07:00 - 08:00	56.6	76.3	45.6	dB(A)
08:00 - 09:00	57.5	79.8	45.2	dB(A)
L_{eq} 24 hr.	57.1	-	-	dB(A)
L_{dn}	60.4	-	-	dB(A)
Maximum	-	97.8	-	dB(A)
Standard	$70^{11}, 70^{12}$	$115^{11}, 115^{12}$	-	dB(A)

REMARK : ¹¹ Notification of Office of The National Environmental Board Volume 15 B.E. 2540 (1997)¹² Notification of Ministry of the Industry B.E. 2548 (2005)¹³ Start Time* Parameter Outside The Scope of The Registration of The Department of Industrial Works
(Measurement By Mr. Tummarut Photankhum)

บริษัท อีสเทิร์นไทยคอนซัลติ้ง 1992 จำกัด

Approved By



(MRS. WANPEN LHAOCHINDAWAT)

07/10/2023

REPORTED TEST REFER TO SUBMITTED SAMPLES ONLY
 THIS REPORT SHALL NOT REPRODUCED EXCEPT IN FULL
 WITHOUT THE WRITTEN APPROVAL LABORATORY


Request No. LA66-R1005

Report No. R6610-0125

TEST REPORT


CUSTOMER : บริษัท ปันทอง อินดัสเตรียล ปาร์ค จำกัด (มหาชน)
ADDRESS : 789 ม. 1 ถ.สายหนองค้อ-แหลมฉบัง ต. หนองขาม อ. ศรีราชา จ. ชลบุรี 20230
SAMPLE SOURCE : ปันทอง อินดัสเตรียล ปาร์ค (โครงการ 5)
SAMPLE POINT : บริเวณที่พักอาศัยด้านทิศตะวันตกของพื้นที่โครงการ ที่ระยะ 17 เมตร จากขอบเขตพื้นที่โครงการ (N4)
PARAMETER* : L_{eq} 1 hr., L_{eq} 24 hr., L_{max} , L_{90} & L_{dn} SAMPLE NO. : 29512
DETERMINATION METHOD : ISO 1996-1:2016 MEASURING DATE : 19-20/09/2023
INSTRUMENT : Integrated Sound Level Meter RECEIVED DATE : 26/09/2023
S/N 01120950 : Class I REPORTED DATE : 07/10/2023

TIME \ DATE	19-20/09/2023 (L_{eq})	19-20/09/2023 (L_{max})	19-20/09/2023 (L_{90})	UNIT
09:00 - 10:00 ¹³	57.4	91.1	49.0	dB(A)
10:00 - 11:00	57.4	84.2	52.1	dB(A)
11:00 - 12:00	58.1	81.4	50.0	dB(A)
12:00 - 13:00	57.4	85.0	45.5	dB(A)
13:00 - 14:00	56.9	83.9	50.1	dB(A)
14:00 - 15:00	54.8	76.7	50.7	dB(A)
15:00 - 16:00	56.8	78.3	52.2	dB(A)
16:00 - 17:00	60.1	78.6	51.3	dB(A)
17:00 - 18:00	60.6	83.7	50.0	dB(A)
18:00 - 19:00	58.2	80.8	48.7	dB(A)
19:00 - 20:00	53.4	73.3	50.2	dB(A)
20:00 - 21:00	52.0	70.5	49.8	dB(A)
21:00 - 22:00	51.1	66.9	49.1	dB(A)
22:00 - 23:00	50.8	76.7	49.3	dB(A)
23:00 - 00:00	50.5	58.4	49.4	dB(A)
00:00 - 01:00	50.6	66.9	49.3	dB(A)
01:00 - 02:00	44.8	57.7	43.1	dB(A)
02:00 - 03:00	50.6	69.0	49.5	dB(A)
03:00 - 04:00	49.3	76.7	46.4	dB(A)
04:00 - 05:00	50.4	76.6	45.4	dB(A)
05:00 - 06:00	59.6	81.2	46.0	dB(A)
06:00 - 07:00	61.7	88.6	48.1	dB(A)
07:00 - 08:00	59.6	79.0	48.7	dB(A)
08:00 - 09:00	58.6	85.8	48.2	dB(A)
L_{eq} 24 hr.	56.8	-	-	dB(A)
L_{dn}	62.1	-	-	dB(A)
Maximum	-	91.1	-	dB(A)
Standard	$70^{11}, 70^{12}$	$115^{11}, 115^{12}$	-	dB(A)

REMARK : ¹¹ Notification of Office of The National Environmental Board Volume 15 B.E. 2540 (1997)¹² Notification of Ministry of the Industry B.E. 2548 (2005)¹³ Start Time* Parameter Outside The Scope of The Registration of The Department of Industrial Works
(Measurement By Mr. Tummarut Photankhump)

บริษัท อีสเทิร์นไทยคอนซัลติ้ง 1992 จำกัด

Approved By.



(MRS. WANPEN LHAOCHINDAWAT)

07/10/2023

REPORTED TEST REFER TO SUBMITTED SAMPLES ONLY
THIS REPORT SHALL NOT REPRODUCED EXCEPT IN FULL
WITHOUT THE WRITTEN APPROVAL LABORATORY



Request No. LA66-R1005

Report No. R6610-0126

TEST REPORT


CUSTOMER : บริษัท ปิ่นทอง อินดัสเตรียล ปาร์ค จำกัด (มหาชน)
ADDRESS : 789 ม. 1 ถ. สายหนองก้อ-แหลมฉบัง ต. หนองขาม อ. ศรีราชา จ. ชลบุรี 20230
SAMPLE SOURCE : ปิ่นทอง อินดัสเตรียล ปาร์ค (โครงการ 5)
SAMPLE POINT : บริเวณที่พักอาศัยด้านทิศตะวันตกของพื้นที่โครงการ ที่ระยะ 17 เมตร จากขอบเขตพื้นที่โครงการ (N4)
PARAMETER* : L_{eq} 1 hr., L_{eq} 24 hr., L_{max} , L_{90} & L_{dn} SAMPLE NO. : 29513
DETERMINATION METHOD : ISO 1996-1:2016 MEASURING DATE : 20-21/09/2023
INSTRUMENT : Integrated Sound Level Meter RECEIVED DATE : 26/09/2023
S/N 01120950 : Class 1 REPORTED DATE : 07/10/2023

TIME \ DATE	20-21/09/2023 (L_{eq})	20-21/09/2023 (L_{max})	20-21/09/2023 (L_{90})	UNIT
09:00 - 10:00 ^{1/3}	57.8	82.1	46.0	dB(A)
10:00 - 11:00	55.5	75.9	46.9	dB(A)
11:00 - 12:00	55.5	79.6	47.8	dB(A)
12:00 - 13:00	55.8	82.8	46.4	dB(A)
13:00 - 14:00	56.8	82.5	47.6	dB(A)
14:00 - 15:00	55.6	78.6	48.8	dB(A)
15:00 - 16:00	58.6	89.3	48.1	dB(A)
16:00 - 17:00	60.3	80.9	45.6	dB(A)
17:00 - 18:00	58.0	87.6	46.1	dB(A)
18:00 - 19:00	54.3	76.5	46.9	dB(A)
19:00 - 20:00	53.0	77.2	49.8	dB(A)
20:00 - 21:00	64.3	84.1	56.2	dB(A)
21:00 - 22:00	57.6	78.3	51.0	dB(A)
22:00 - 23:00	59.4	76.1	56.0	dB(A)
23:00 - 00:00	48.9	68.9	47.5	dB(A)
00:00 - 01:00	49.5	71.5	48.1	dB(A)
01:00 - 02:00	41.9	58.3	39.2	dB(A)
02:00 - 03:00	51.3	84.2	47.2	dB(A)
03:00 - 04:00	49.6	73.6	47.8	dB(A)
04:00 - 05:00	51.0	75.7	47.4	dB(A)
05:00 - 06:00	57.4	77.0	46.9	dB(A)
06:00 - 07:00	58.8	83.2	48.8	dB(A)
07:00 - 08:00	58.5	78.6	45.6	dB(A)
08:00 - 09:00	55.8	78.1	48.0	dB(A)
L_{eq} 24 hr.	57.2	-	-	dB(A)
L_{dn}	61.9	-	-	dB(A)
Maximum	-	89.3	-	dB(A)
Standard	70 ^{1/1} , 70 ²	115 ^{1/1} , 115 ²	-	dB(A)

REMARK : ^{1/1} Notification of Office of The National Environmental Board Volume 15 B.E. 2540 (1997)^{2/2} Notification of Ministry of the Industry B.E. 2548 (2005)^{3/3} Start Time* Parameter Outside The Scope of The Registration of The Department of Industrial Works
(Measurement By Mr. Tummarut Photankhurn)

บริษัท อีสเทิร์นไทยคอนซัลติ้ง 1992 จำกัด

Approved By


(MRS. WANPEN LHAOCHINDAWAT)

07/10/2023

REPORTED TEST REFER TO SUBMITTED SAMPLES ONLY
THIS REPORT SHALL NOT REPRODUCED EXCEPT IN FULL
WITHOUT THE WRITTEN APPROVAL LABORATORY



Request No. LA66-R1005

Report No. R6610-0127

TEST REPORT


CUSTOMER : บริษัท ปันทอง อินดัสเตรียล ปาร์ค จำกัด (มหาชน)
 ADDRESS : 789 ม. 1 ถ. สายหนองค้อ-แหลมฉบัง ต. หนองขาม อ. ศรีราชา จ. ชลบุรี 20230
 SAMPLE SOURCE : ปันทอง อินดัสเตรียล ปาร์ค (โครงการ 5)
 SAMPLE POINT : บริเวณที่พักอาศัยด้านทิศตะวันตกของพื้นที่โครงการ ที่ระยะ 17 เมตร จากขอบเขตพื้นที่โครงการ (N4)
 PARAMETER* : L_{eq} 1 hr., L_{eq} 24 hr., L_{max} , L_{90} & L_{dn} SAMPLE NO. : 29514
 DETERMINATION METHOD : ISO 1996-1:2016 MEASURING DATE : 21-22/09/2023
 INSTRUMENT : Integrated Sound Level Meter RECEIVED DATE : 26/09/2023
 S/N 01120950 : Class 1 REPORTED DATE : 07/10/2023

TIME \ DATE	21-22/09/2023 (L_{eq})	21-22/09/2023 (L_{max})	21-22/09/2023 (L_{90})	UNIT
09:00 - 10:00 ³	56.5	81.6	48.4	dB(A)
10:00 - 11:00	56.2	85.6	48.3	dB(A)
11:00 - 12:00	55.3	78.7	47.6	dB(A)
12:00 - 13:00	54.7	77.0	45.1	dB(A)
13:00 - 14:00	57.4	75.8	49.8	dB(A)
14:00 - 15:00	56.3	80.5	48.5	dB(A)
15:00 - 16:00	59.1	81.0	48.6	dB(A)
16:00 - 17:00	68.6	89.4	66.6	dB(A)
17:00 - 18:00	60.5	81.5	57.0	dB(A)
18:00 - 19:00	55.6	75.2	53.5	dB(A)
19:00 - 20:00	56.7	76.7	54.9	dB(A)
20:00 - 21:00	57.8	69.7	54.1	dB(A)
21:00 - 22:00	56.5	80.8	49.8	dB(A)
22:00 - 23:00	51.4	81.5	47.0	dB(A)
23:00 - 00:00	47.5	73.2	45.5	dB(A)
00:00 - 01:00	46.5	70.6	45.0	dB(A)
01:00 - 02:00	44.3	56.8	43.2	dB(A)
02:00 - 03:00	44.9	69.3	43.0	dB(A)
03:00 - 04:00	47.9	61.3	46.7	dB(A)
04:00 - 05:00	49.3	73.4	44.0	dB(A)
05:00 - 06:00	54.6	78.8	45.5	dB(A)
06:00 - 07:00	56.7	82.6	49.6	dB(A)
07:00 - 08:00	61.8	86.0	50.9	dB(A)
08:00 - 09:00	60.4	85.6	50.2	dB(A)
L_{eq} 24 hr.	58.6	-	-	dB(A)
L_{dn}	60.7	-	-	dB(A)
Maximum	-	89.4	-	dB(A)
Standard	$70^{1/1}, 70^{1/2}$	$115^{1/1}, 115^{1/2}$	-	dB(A)

REMARK : ^{1/1} Notification of Office of The National Environmental Board Volume 15 B.E. 2540 (1997)^{1/2} Notification of Ministry of the Industry B.E. 2548 (2005)^{1/3} Start Time* Parameter Outside The Scope of The Registration of The Department of Industrial Works
(Measurement By Mr. Tummarut Photankhun)

บริษัท อีสเทิร์นไทยคอนซัลติ้ง 1992 จำกัด

Approved By,


 (MRS. WANPEN LHAOCHINDAWAT)

07/10/2023

 REPORTED TEST REFER TO SUBMITTED SAMPLES ONLY
 THIS REPORT SHALL NOT REPRODUCED EXCEPT IN FULL
 WITHOUT THE WRITTEN APPROVAL LABORATORY



Request No. LA66-R1005

Report No. R6610-0128

TEST REPORT

CUSTOMER : บริษัท ปิ่นทอง อินดัสเตรียล ปาร์ค จำกัด (มหาชน)
 ADDRESS : 789 ม. 1 ถ. สายหนองค้อ-แหลมฉบัง ต. หนองขาม อ. ศรีราชา จ. ชลบุรี 20230
 SAMPLE SOURCE : ปิ่นทอง อินดัสเตรียล ปาร์ค (โครงการ 5)
 SAMPLE POINT : บริเวณที่พักอาศัยด้านทิศตะวันตกของพื้นที่โครงการ ที่ระยะ 17 เมตร จากขอบเขตพื้นที่โครงการ (N4)
 PARAMETER* : L_{eq} 1 hr., L_{eq} 24 hr., L_{max} , L_{90} & L_{dn} SAMPLE NO. : 29515
 DETERMINATION METHOD : ISO 1996-1:2016 MEASURING DATE : 22-23/09/2023
 INSTRUMENT : Integrated Sound Level Meter RECEIVED DATE : 26/09/2023
 S/N 01120950 : Class 1 REPORTED DATE : 07/10/2023

TIME \ DATE	22-23/09/2023 (L_{eq})	22-23/09/2023 (L_{max})	22-23/09/2023 (L_{90})	UNIT
09:00 - 10:00 ²	57.8	85.3	49.7	dB(A)
10:00 - 11:00	56.7	82.7	49.4	dB(A)
11:00 - 12:00	53.7	76.8	46.3	dB(A)
12:00 - 13:00	56.2	76.4	45.1	dB(A)
13:00 - 14:00	54.7	79.0	48.2	dB(A)
14:00 - 15:00	57.8	88.9	47.8	dB(A)
15:00 - 16:00	55.0	74.9	47.5	dB(A)
16:00 - 17:00	56.0	80.6	46.9	dB(A)
17:00 - 18:00	55.2	79.9	46.3	dB(A)
18:00 - 19:00	59.0	86.4	43.2	dB(A)
19:00 - 20:00	54.3	80.5	48.0	dB(A)
20:00 - 21:00	63.0	79.5	56.3	dB(A)
21:00 - 22:00	57.1	77.6	52.1	dB(A)
22:00 - 23:00	58.9	86.4	48.7	dB(A)
23:00 - 00:00	47.4	70.8	45.1	dB(A)
00:00 - 01:00	48.3	71.7	46.6	dB(A)
01:00 - 02:00	42.9	73.5	40.2	dB(A)
02:00 - 03:00	49.1	70.6	47.6	dB(A)
03:00 - 04:00	48.1	71.8	46.3	dB(A)
04:00 - 05:00	49.4	75.2	43.0	dB(A)
05:00 - 06:00	56.1	76.4	45.3	dB(A)
06:00 - 07:00	57.6	81.2	47.0	dB(A)
07:00 - 08:00	60.7	85.6	48.2	dB(A)
08:00 - 09:00	58.7	85.1	48.9	dB(A)
L_{eq} 24 hr.	56.7	-	-	dB(A)
L_{dn}	61.0	-	-	dB(A)
Maximum	-	88.9	-	dB(A)
Standard	70 ¹ , 70 ²	115 ¹ , 115 ²	-	dB(A)

REMARK : ¹ Notification of Office of The National Environmental Board Volume 15 B.E. 2540 (1997)
² Notification of Ministry of the Industry B.E. 2548 (2005)
³ Start Time
 * Parameter Outside The Scope of The Registration of The Department of Industrial Works
 (Measurement By Mr. Tummarut Photankhum)



บริษัท อีสเทิร์นไทยคอนซัลติ้ง 1992 จำกัด

Approved By



(MRS. WANPEN LHAOCHINDAWAT)

07/10/2023

REPORTED TEST REFER TO SUBMITTED SAMPLES ONLY
 THIS REPORT SHALL NOT REPRODUCED EXCEPT IN FULL
 WITHOUT THE WRITTEN APPROVAL LABORATORY




Request No. LA66-R1005

Report No. R6610-0129

TEST REPORT


CUSTOMER : บริษัท ปันทอง อินดัสเตรียล ปาร์ค จำกัด (มหาชน)
 ADDRESS : 789 ม. 1 ถ. สายหนองค้อ-แหลมฉบัง ต. หนองขาม อ. ศรีราชา จ. ชลบุรี 20230
 SAMPLE SOURCE : ปันทอง อินดัสเตรียล ปาร์ค (โครงการ 5)
 SAMPLE POINT : บริเวณที่พักอาศัยด้านทิศตะวันตกของพื้นที่โครงการ ระยะ 17 เมตร จากขอบเขตพื้นที่โครงการ (N4)
 PARAMETER* : L_{eq} 1 hr., L_{eq} 24 hr., L_{max} , L_{90} & L_{dn} SAMPLE NO. : 29516
 DETERMINATION METHOD : ISO 1996-1:2016 MEASURING DATE : 23-24/09/2023
 INSTRUMENT : Integrated Sound Level Meter RECEIVED DATE : 26/09/2023
 S/N 01120950 : Class 1 REPORTED DATE : 07/10/2023

TIME \ DATE	23-24/09/2023 (L_{eq})	23-24/09/2023 (L_{max})	23-24/09/2023 (L_{90})	UNIT
09:00 - 10:00 ^{/3}	58.0	82.4	48.0	dB(A)
10:00 - 11:00	54.5	76.2	47.3	dB(A)
11:00 - 12:00	55.5	77.9	47.7	dB(A)
12:00 - 13:00	53.9	78.4	44.8	dB(A)
13:00 - 14:00	57.5	77.9	51.7	dB(A)
14:00 - 15:00	71.4	103.9	59.9	dB(A)
15:00 - 16:00	60.6	89.1	54.5	dB(A)
16:00 - 17:00	56.8	76.3	47.8	dB(A)
17:00 - 18:00	56.0	76.4	48.8	dB(A)
18:00 - 19:00	58.3	81.3	50.0	dB(A)
19:00 - 20:00	60.7	90.4	54.4	dB(A)
20:00 - 21:00	55.9	86.0	50.3	dB(A)
21:00 - 22:00	50.9	78.3	49.1	dB(A)
22:00 - 23:00	51.6	82.2	49.9	dB(A)
23:00 - 00:00	50.2	62.6	49.2	dB(A)
00:00 - 01:00	49.5	70.3	48.3	dB(A)
01:00 - 02:00	44.0	71.0	42.1	dB(A)
02:00 - 03:00	47.3	58.9	46.2	dB(A)
03:00 - 04:00	49.6	77.2	46.6	dB(A)
04:00 - 05:00	49.6	73.7	44.3	dB(A)
05:00 - 06:00	55.9	77.3	44.7	dB(A)
06:00 - 07:00	59.4	84.2	45.6	dB(A)
07:00 - 08:00	58.5	80.2	45.8	dB(A)
08:00 - 09:00	56.6	82.5	47.6	dB(A)
L_{eq} 24 hr.	59.9	-	-	dB(A)
L_{dn}	62.2	-	-	dB(A)
Maximum	-	103.9	-	dB(A)
Standard	70 ^{/1} , 70 ^{/2}	115 ^{/1} , 115 ^{/2}	-	dB(A)

REMARK : ^{/1} Notification of Office of The National Environmental Board Volume 15 B.E. 2540 (1997)^{/2} Notification of Ministry of the Industry B.E. 2548 (2005)^{/3} Start Time* Parameter Outside The Scope of The Registration of The Department of Industrial Works
(Measurement By Mr. Tummarut Photankhum)

บริษัท อีสเทิร์นไทยคอนซัลติ้ง 1992 จำกัด

Approved By


 (MRS. WANPEN LHAOCHINDAWAT)

07/10/2023

REPORTED TEST REFER TO SUBMITTED SAMPLES ONLY
 THIS REPORT SHALL NOT REPRODUCED EXCEPT IN FULL
 WITHOUT THE WRITTEN APPROVAL LABORATORY



Request No. LA66-R1005

Report No. R6610-0130

TEST REPORT


CUSTOMER : บริษัท ปิ่นทอง อินดัสเตรียล ปาร์ค จำกัด (มหาชน)
ADDRESS : 789 ม. 1 ถ. สายหนองค้อ-แหลมจบบึง ต. หนองขาม อ. ศรีราชา จ. ชลบุรี 20230
SAMPLE SOURCE : ปิ่นทอง อินดัสเตรียล ปาร์ค (โครงการ 5)
SAMPLE POINT : บริเวณที่พักอาศัยด้านทิศตะวันตกของพื้นที่โครงการ ที่ระยะ 17 เมตร จากขอบเขตพื้นที่โครงการ (N4)
PARAMETER* : L_{eq} 1 hr., L_{eq} 24 hr., L_{max} , L_{90} & L_{dn} SAMPLE NO. : 29517
DETERMINATION METHOD : ISO 1996-1:2016 MEASURING DATE : 24-25/09/2023
INSTRUMENT : Integrated Sound Level Meter RECEIVED DATE : 26/09/2023
S/N 01120950 : Class 1 REPORTED DATE : 07/10/2023

TIME \ DATE	24-25/09/2023 (L_{eq})	24-25/09/2023 (L_{max})	24-25/09/2023 (L_{90})	UNIT
09:00 - 10:00 ^{1/3}	58.2	81.3	45.4	dB(A)
10:00 - 11:00	54.6	86.5	44.6	dB(A)
11:00 - 12:00	54.3	85.7	45.2	dB(A)
12:00 - 13:00	54.8	80.2	46.6	dB(A)
13:00 - 14:00	59.0	86.3	45.7	dB(A)
14:00 - 15:00	67.1	96.9	53.0	dB(A)
15:00 - 16:00	63.5	81.6	48.2	dB(A)
16:00 - 17:00	61.8	82.5	48.6	dB(A)
17:00 - 18:00	61.1	82.6	46.9	dB(A)
18:00 - 19:00	54.0	79.5	45.6	dB(A)
19:00 - 20:00	55.5	76.3	46.6	dB(A)
20:00 - 21:00	52.2	69.7	47.1	dB(A)
21:00 - 22:00	54.9	76.0	51.2	dB(A)
22:00 - 23:00	51.3	84.1	49.1	dB(A)
23:00 - 00:00	50.4	66.7	49.3	dB(A)
00:00 - 01:00	50.0	62.3	49.0	dB(A)
01:00 - 02:00	44.1	60.1	42.0	dB(A)
02:00 - 03:00	49.8	69.4	48.5	dB(A)
03:00 - 04:00	52.6	77.8	46.8	dB(A)
04:00 - 05:00	50.9	76.8	44.8	dB(A)
05:00 - 06:00	62.8	81.6	43.5	dB(A)
06:00 - 07:00	63.4	89.2	45.1	dB(A)
07:00 - 08:00	59.5	80.8	46.3	dB(A)
08:00 - 09:00	57.8	83.3	47.5	dB(A)
L_{eq} 24 hr.	59.2	-	-	dB(A)
L_{dn}	64.2	-	-	dB(A)
Maximum	-	96.9	-	dB(A)
Standard	70 ^{1/1} , 70 ^{2/2}	115 ^{1/1} , 115 ^{2/2}	-	dB(A)

REMARK : ^{1/1} Notification of Office of The National Environmental Board Volume 15 B.E. 2540 (1997)^{2/2} Notification of Ministry of the Industry B.E. 2548 (2005)^{3/3} Start Time

* Parameter Outside The Scope of The Registration of The Department of Industrial Works

(Measurement By Mr. Tummarut Photankhum)



บริษัท อีสเทิร์นไทยคอนซัลติง 1992 จำกัด

Approved By



(MRS. WANPEN LHAOCHINDAWAT)

07/10/2023

REPORTED TEST REFER TO SUBMITTED SAMPLES ONLY
THIS REPORT SHALL NOT REPRODUCED EXCEPT IN FULL
WITHOUT THE WRITTEN APPROVAL LABORATORY



TEST REPORT

CUSTOMER : บริษัท ปันทอง อินดัสเตรียล ปาร์ค จำกัด (มหาชน)
 ADDRESS : 789 ม. 1 ต. สายหนองค้อ-แหลมฉบัง ต. หนองขาม อ. ศรีราชา จ. ชลบุรี 20230
 SAMPLE SOURCE : ปันทอง อินดัสเตรียล ปาร์ค (โครงการ 5)
 SAMPLE POINT : บริเวณที่พักอาศัยด้านทิศตะวันตกของพื้นที่โครงการ ที่ระยะ 17 เมตร จากขอบเขตพื้นที่โครงการ (N4)
 PARAMETER*** : ระดับการรบกวน SAMPLE NO. : 29511
 DETERMINATION METHOD : ISO 1996-1:2016 MEASURING DATE : 18-19/09/2023
 INSTRUMENT : Integrated Sound Level Meter RECEIVED DATE : 26/09/2023
 S/N 01120950 : Class 1 REPORTED DATE : 07/10/2023

วัน / เวลา		ระดับเสียง	ระดับเสียง ^{1/4}	ระดับเสียงขณะมีการรบกวน		ระดับเสียงพื้นฐาน ^{1/4}	ระดับการรบกวน	
ของระดับเสียง		ขณะเกิดเสียง	ขณะไม่มี	dB(A)		L ₉₀ (dB(A))	dB(A)	
ของแหล่งกำเนิด		ของแหล่งกำเนิด	การรบกวน	กิจกรรมการ	กรรมโรงงาน		กิจกรรมการ	กรรมโรงงาน
ของแหล่งกำเนิด		L _{eq} (dB(A))	L _{eq} (dB(A))	ควบคุมมลพิษ*	อุตสาหกรรม**		ควบคุมมลพิษ	อุตสาหกรรม
18/09/2023	09:00 - 10:00 ^{1/3}	55.2	56.1	48.8	48.2	46.1	2.7	2.1
	10:00 - 11:00	62.7	56.1	61.6	61.7	46.1	15.5	15.6
	11:00 - 12:00	63.9	56.1	63.1	63.4	46.1	17.0	17.3
	12:00 - 13:00	59.2	56.1	56.3	56.2	46.1	10.2	10.1
	13:00 - 14:00	55.4	56.1	47.8	48.4	46.1	1.7	2.3
	14:00 - 15:00	53.8	56.1	52.2	46.8	46.1	6.1	0.7
	15:00 - 16:00	56.1	56.1	34.5	49.1	46.1	-	3.0
	16:00 - 17:00	54.3	56.1	51.4	47.3	46.1	5.3	1.2
	17:00 - 18:00	55.9	56.1	42.6	48.9	46.1	-	2.8
	18:00 - 19:00	56.3	56.1	42.8	49.3	46.1	-	3.2
	19:00 - 20:00	57.8	56.1	52.9	53.3	46.1	6.8	7.2
	20:00 - 21:00	52.2	56.1	53.8	45.2	46.1	7.7	-
	21:00 - 22:00	61.0	56.1	59.3	59.5	46.1	13.2	13.4
	22:00 - 22:05	61.2	47.1	64.0	64.2	46.0	18.0	18.2
	22:05 - 22:10	60.8	47.1	63.6	63.8	46.0	17.6	17.8
	22:10 - 22:15	60.8	47.1	63.6	63.8	46.0	17.6	17.8
	22:15 - 22:20	56.7	47.1	59.2	59.2	46.0	13.2	13.2
	22:20 - 22:25	58.1	47.1	60.7	60.6	46.0	14.7	14.6
	22:25 - 22:30	59.0	47.1	61.7	61.5	46.0	15.7	15.5
	22:30 - 22:35	55.3	47.1	57.6	57.8	46.0	11.6	11.8
	22:35 - 22:40	53.5	47.1	55.4	55.0	46.0	9.4	9.0
	22:40 - 22:45	51.1	47.1	51.9	52.1	46.0	5.9	6.1
	22:45 - 22:50	51.5	47.1	52.5	52.5	46.0	6.5	6.5
	22:50 - 22:55	48.1	47.1	44.2	44.1	46.0	-	-
	22:55 - 23:00	48.8	47.1	46.9	47.3	46.0	0.9	1.3
	23:00 - 23:05	54.4	47.1	56.5	56.4	46.0	10.5	10.4
	23:05 - 23:10	50.6	47.1	51.0	51.6	46.0	5.0	5.6
	23:10 - 23:15	49.1	47.1	47.8	47.6	46.0	1.8	1.6
	23:15 - 23:20	67.1	47.1	70.1	70.1	46.0	24.1	24.1
	23:20 - 23:25	59.2	47.1	61.9	61.7	46.0	15.9	15.7
มาตรฐานเสียงรบกวน ^{1/1,2}							10	

TEST REPORT

CUSTOMER : บริษัท ปันทอง อินดัสเตรียล ปาร์ค จำกัด (มหาชน)
 ADDRESS : 789 ม. 1 ถ. สายหนองค้อ-แหลมฉบัง ต. หนองขาม อ. ศรีราชา จ. ชลบุรี 20230
 SAMPLE SOURCE : ปันทอง อินดัสเตรียล ปาร์ค (โครงการ 5)
 SAMPLE POINT : บริเวณที่พักอาศัยด้านทิศตะวันตกของพื้นที่โครงการ ที่ระยะ 17 เมตร จากขอบเขตพื้นที่โครงการ (N4)
 PARAMETER*** : ระดับการรบกวน
 DETERMINATION METHOD : ISO 1996-1:2016
 INSTRUMENT : Integrated Sound Level Meter
 S/N 01120950 : Class 1

SAMPLE NO. : 29511
 MEASURING DATE : 18-19/09/2023
 RECEIVED DATE : 26/09/2023
 REPORTED DATE : 07/10/2023

วัน / เวลา ของระดับเสียง ขณะเกิดเสียง ของแหล่งกำเนิด		ระดับเสียง ขณะเกิดเสียง ของแหล่งกำเนิด L _{eq} (dB(A))	ระดับเสียง ^{1/4} ขณะไม่มี การรบกวน L _{eq} (dB(A))	ระดับเสียงขณะมีการรบกวน		ระดับเสียงพื้นฐาน ^{1/4} L ₉₀ (dB(A))	ระดับการรบกวน	
				dB(A)			dB(A)	
				คณะกรรมการ ควบคุมมลพิษ*	กรมโรงงาน อุตสาหกรรม**		คณะกรรมการ ควบคุมมลพิษ	กรมโรงงาน อุตสาหกรรม
18/09/2023	23:25 - 23:30	49.4	47.1	48.5	47.9	46.0	2.5	1.9
	23:30 - 23:35	48.4	47.1	45.5	44.4	46.0	-	-
	23:35 - 23:40	50.2	47.1	50.3	50.2	46.0	4.3	4.2
	23:40 - 23:45	49.7	47.1	49.2	49.7	46.0	3.2	3.7
	23:45 - 23:50	49.2	47.1	48.0	47.7	46.0	2.0	1.7
	23:50 - 23:55	50.4	47.1	50.7	50.4	46.0	4.7	4.4
19/09/2023	23:55 - 00:00	46.6	47.1	40.5	42.6	46.0	-	-
	00:00 - 00:05	44.1	47.1	47.1	40.1	46.0	1.1	-
	00:05 - 00:10	43.1	47.1	47.9	39.1	46.0	1.9	-
	00:10 - 00:15	43.2	47.1	47.8	39.2	46.0	1.8	-
	00:15 - 00:20	43.1	47.1	47.9	39.1	46.0	1.9	-
	00:20 - 00:25	48.3	47.1	45.1	44.3	46.0	-	-
	00:25 - 00:30	45.5	47.1	45.0	41.5	46.0	-	-
	00:30 - 00:35	45.4	47.1	45.2	41.4	46.0	-	-
	00:35 - 00:40	46.0	47.1	43.6	42.0	46.0	-	-
	00:40 - 00:45	46.2	47.1	42.8	42.2	46.0	-	-
	00:45 - 00:50	45.7	47.1	44.5	41.7	46.0	-	-
	00:50 - 00:55	46.9	47.1	36.6	42.9	46.0	-	-
	00:55 - 01:00	45.0	47.1	45.9	41.0	46.0	-	-
	01:00 - 01:05	48.0	47.1	43.7	44.0	46.0	-	-
	01:05 - 01:10	45.7	47.1	44.5	41.7	46.0	-	-
	01:10 - 01:15	46.0	47.1	43.6	42.0	46.0	-	-
	01:15 - 01:20	45.4	47.1	45.2	41.4	46.0	-	-
	01:20 - 01:25	46.0	47.1	43.6	42.0	46.0	-	-
	01:25 - 01:30	45.6	47.1	44.8	41.6	46.0	-	-
	01:30 - 01:35	46.2	47.1	42.8	42.2	46.0	-	-
	01:35 - 01:40	45.4	47.1	45.2	41.4	46.0	-	-
	01:40 - 01:45	48.1	47.1	44.2	44.1	46.0	-	-
01:45 - 01:50	48.2	47.1	44.7	44.2	46.0	-	-	
01:50 - 01:55	46.6	47.1	40.5	42.6	46.0	-	-	
มาตรฐานเสียงรบกวน ^{1/1,2}							10	

TEST REPORT

CUSTOMER	: บริษัท ปันทอง อินดัสตเรียล ปาร์ค จำกัด (มหาชน)	SAMPLE NO.	: 29511
ADDRESS	: 789 ม. 1 ถ. สายหนองสอ-แหลมฉบัง ต. หนองขาม อ. ศรีราชา จ. ชลบุรี 20230	MEASURING DATE	: 18-19/09/2023
SAMPLE SOURCE	: ปันทอง อินดัสตเรียล ปาร์ค (โครงการ S)	RECEIVED DATE	: 26/09/2023
SAMPLE POINT	: บริเวณที่พักอาศัยด้านทิศตะวันตกของพื้นที่โครงการ ที่ระยะ 17 เมตร จากขอบเขตพื้นที่โครงการ (N4)	REPORTED DATE	: 07/10/2023
PARAMETER***	: ระดับการรบกวน		
DETERMINATION METHOD	: ISO 1996-1:2016		
INSTRUMENT	: Integrated Sound Level Meter		
	S/N 01120950 : Class 1		

วัน / เวลา ของระดับเสียง ขณะเกิดเสียง ของแหล่งกำเนิด		ระดับเสียง ขณะเกิดเสียง ของแหล่งกำเนิด L _{eq} (dB(A))	ระดับเสียง ^{1/4} ขณะไม่มี การรบกวน L _{eq} (dB(A))	ระดับเสียงขณะมีการรบกวน		ระดับเสียงพื้นฐาน ^{1/4} L ₉₀ (dB(A))	ระดับการรบกวน	
				dB(A)			dB(A)	
				คณะกรรมการ ควบคุมมลพิษ*	กรมโรงงาน อุตสาหกรรม**		คณะกรรมการ ควบคุมมลพิษ	กรมโรงงาน อุตสาหกรรม
19/09/2023	01:55 - 02:00	47.1	47.1	23.7	43.1	46.0	-	-
	02:00 - 02:05	49.7	47.1	49.2	49.7	46.0	3.2	3.7
	02:05 - 02:10	45.7	47.1	44.5	41.7	46.0	-	-
	02:10 - 02:15	44.9	47.1	46.1	40.9	46.0	0.1	-
	02:15 - 02:20	46.6	47.1	40.5	42.6	46.0	-	-
	02:20 - 02:25	39.8	47.1	49.2	35.8	46.0	3.2	-
	02:25 - 02:30	39.9	47.1	49.2	35.9	46.0	3.2	-
	02:30 - 02:35	40.4	47.1	49.1	36.4	46.0	3.1	-
	02:35 - 02:40	40.9	47.1	48.9	36.9	46.0	2.9	-
	02:40 - 02:45	39.6	47.1	49.2	35.6	46.0	3.2	-
	02:45 - 02:50	39.5	47.1	49.3	35.5	46.0	3.3	-
	02:50 - 02:55	39.1	47.1	49.4	35.1	46.0	3.4	-
	02:55 - 03:00	39.1	47.1	49.4	35.1	46.0	3.4	-
	03:00 - 03:05	37.9	47.1	49.5	33.9	46.0	3.5	-
	03:05 - 03:10	39.8	47.1	49.2	35.8	46.0	3.2	-
	03:10 - 03:15	44.1	47.1	47.1	40.1	46.0	1.1	-
	03:15 - 03:20	45.7	47.1	44.5	41.7	46.0	-	-
	03:20 - 03:25	46.4	47.1	41.8	42.4	46.0	-	-
	03:25 - 03:30	45.9	47.1	43.9	41.9	46.0	-	-
	03:30 - 03:35	46.1	47.1	43.2	42.1	46.0	-	-
	03:35 - 03:40	48.1	47.1	44.2	44.1	46.0	-	-
	03:40 - 03:45	48.3	47.1	45.1	44.3	46.0	-	-
	03:45 - 03:50	48.1	47.1	44.2	44.1	46.0	-	-
	03:50 - 03:55	50.7	47.1	51.2	51.7	46.0	5.2	5.7
03:55 - 04:00	48.9	47.1	47.2	47.4	46.0	1.2	1.4	
04:00 - 04:05	48.3	47.1	45.1	44.3	46.0	-	-	
04:05 - 04:10	47.9	47.1	43.2	43.9	46.0	-	-	
04:10 - 04:15	48.2	47.1	44.7	44.2	46.0	-	-	
04:15 - 04:20	48.2	47.1	44.7	44.2	46.0	-	-	
04:20 - 04:25	44.9	47.1	46.1	40.9	46.0	0.1	-	
มาตรฐานเสียงรบกวน ^{1/2}							10	

TEST REPORT

CUSTOMER : บริษัท ปันทอง อินดัสเตรียล ปาร์ค จำกัด (มหาชน)
ADDRESS : 789 ม. 1 ถ. สายหนองค้อ-แหลมฉบัง ต. หนองขา ม. ศรีราชา จ. ชลบุรี 20230
SAMPLE SOURCE : ปันทอง อินดัสเตรียล ปาร์ค (โครงการ 5)
SAMPLE POINT : บริเวณที่พักอาศัยด้านทิศตะวันตกของพื้นที่โครงการ ที่ระยะ 17 เมตร จากขอบเขตพื้นที่โครงการ (N4)
PARAMETER*** : ระดับการรบกวน
DETERMINATION METHOD : ISO 1996-1:2016
INSTRUMENT : Integrated Sound Level Meter
S/N 01120950 : Class I

SAMPLE NO. : 29511
MEASURING DATE : 18-19/09/2023
RECEIVED DATE : 26/09/2023
REPORTED DATE : 07/10/2023

วัน / เวลา ของระดับเสียง ขณะเกิดเสียง ของแหล่งกำเนิด		ระดับเสียง ขณะเกิดเสียง ของแหล่งกำเนิด L _{eq} (dB(A))	ระดับเสียง ^{1/4} ขณะไม่มี การรบกวน L _{eq} (dB(A))	ระดับเสียงขณะมีการรบกวน		ระดับเสียงพื้นฐาน ^{1/4} L ₉₀ (dB(A))	ระดับการรบกวน	
				dB(A)			dB(A)	
				คณะกรรมการ ควบคุมมลพิษ*	กรมโรงงาน อุตสาหกรรม**		คณะกรรมการ ควบคุมมลพิษ	กรมโรงงาน อุตสาหกรรม
19/09/2023	04:25 - 04:30	44.3	47.1	46.9	40.3	46.0	0.9	-
	04:30 - 04:35	44.1	47.1	47.1	40.1	46.0	1.1	-
	04:35 - 04:40	45.0	47.1	45.9	41.0	46.0	-	-
	04:40 - 04:45	46.9	47.1	36.6	42.9	46.0	-	-
	04:45 - 04:50	46.5	47.1	41.2	42.5	46.0	-	-
	04:50 - 04:55	50.2	47.1	50.3	50.2	46.0	4.3	4.2
	04:55 - 05:00	46.2	47.1	42.8	42.2	46.0	-	-
	05:00 - 05:05	45.6	47.1	44.8	41.6	46.0	-	-
	05:05 - 05:10	45.9	47.1	43.9	41.9	46.0	-	-
	05:10 - 05:15	45.5	47.1	45.0	41.5	46.0	-	-
	05:15 - 05:20	44.5	47.1	46.6	40.5	46.0	0.6	-
	05:20 - 05:25	41.6	47.1	48.7	37.6	46.0	2.7	-
	05:25 - 05:30	50.2	47.1	50.3	50.2	46.0	4.3	4.2
	05:30 - 05:35	44.4	47.1	46.8	40.4	46.0	0.8	-
	05:35 - 05:40	45.1	47.1	45.8	41.1	46.0	-	-
	05:40 - 05:45	45.4	47.1	45.2	41.4	46.0	-	-
	05:45 - 05:50	50.5	47.1	50.8	50.5	46.0	4.8	4.5
	05:50 - 05:55	52.5	47.1	54.0	54.0	46.0	8.0	8.0
05:55 - 06:00	45.7	47.1	44.5	41.7	46.0	-	-	
06:00 - 07:00	52.7	56.1	53.4	45.7	46.1	7.3	-	
07:00 - 08:00	56.6	56.1	47.0	49.6	46.1	0.9	3.5	
08:00 - 09:00	57.5	56.1	51.9	50.5	46.1	5.8	4.4	
มาตรฐานเสียงรบกวน ^{1/,2}							10	

REMARK :

^{1/} Notification of Office of The National Environmental Board Volume 29 B.E. 2550 (2007)^{2/} Notification of Ministry of the Industry B.E. 2548 (2005)^{3/} Start Time^{4/} Measuring Date and Time : 25/09/2023 (Day Time : 15:00 - 16:00, Night Time : 23:25 - 23:30)

* Measurement Follow The Announcement of The Pollution Control Board B.E. 2565 (2022)

** Measurement Follow The Notification of The Department of Industrial Works B.E. 2553 (2010)

*** Parameter Outside The Scope of The Regulation of The Department of Industrial Works
(Measurement By Mr. Tummarut Photakum)

บริษัท อีสเทิร์นไทยคอนซัลติ้ง 1992 จำกัด

Approved By.....

(MRS. WANPEN LHAOCHINDAWAT)

07/10/2023

REPORTED TEST REFER TO SUBMITTED SAMPLES ONLY
THIS REPORT SHALL NOT REPRODUCED EXCEPT IN FULL
WITHOUT THE WRITTEN APPROVAL LABORATORY

TEST REPORT

CUSTOMER : บริษัท ปันทอง อินดัสเตรียล ปาร์ค จำกัด (มหาชน)
 ADDRESS : 789 ม. 1 ต. สายหนองค้อ-แหลมฉบัง ต. หนองขาม อ. ศรีราชา จ. ชลบุรี 20230
 SAMPLE SOURCE : ปันทอง อินดัสเตรียล ปาร์ค (โครงการ 5)
 SAMPLE POINT : บริเวณที่พักอาศัยด้านทิศตะวันตกของพื้นที่โครงการ ที่ระยะ 17 เมตร จากขอบเขตพื้นที่โครงการ (N4)
 PARAMETER*** : ระดับการรบกวน SAMPLE NO. : 29512
 DETERMINATION METHOD : ISO 1996-1:2016 MEASURING DATE : 19-20/09/2023
 INSTRUMENT : Integrated Sound Level Meter RECEIVED DATE : 26/09/2023
 S/N 01120950 : Class I REPORTED DATE : 07/10/2023

วัน / เวลา ของระดับเสียง ขณะเกิดเสียง ของแหล่งกำเนิด		ระดับเสียง ขณะเกิดเสียง ของแหล่งกำเนิด L _{eq} (dB(A))	ระดับเสียง ^{1/4} ขณะไม่มี การรบกวน L _{eq} (dB(A))	ระดับเสียงขณะมีการรบกวน		ระดับเสียงพื้นฐาน ^{1/4} L ₉₀ (dB(A))	ระดับการรบกวน	
				dB(A)			dB(A)	
				คณะกรรมการ ควบคุมมลพิษ*	กรมโรงงาน อุตสาหกรรม**		คณะกรรมการ ควบคุมมลพิษ	กรมโรงงาน อุตสาหกรรม
19/09/2023	09:00 - 10:00 ³	57.4	56.1	51.5	50.4	46.1	5.4	4.3
	10:00 - 11:00	57.4	56.1	51.5	50.4	46.1	5.4	4.3
	11:00 - 12:00	58.1	56.1	53.8	53.6	46.1	7.7	7.5
	12:00 - 13:00	57.4	56.1	51.5	50.4	46.1	5.4	4.3
	13:00 - 14:00	56.9	56.1	49.2	49.9	46.1	3.1	3.8
	14:00 - 15:00	54.8	56.1	50.2	47.8	46.1	4.1	1.7
	15:00 - 16:00	56.8	56.1	48.5	49.8	46.1	2.4	3.7
	16:00 - 17:00	60.1	56.1	57.9	58.1	46.1	11.8	12.0
	17:00 - 18:00	60.6	56.1	58.7	59.1	46.1	12.6	13.0
	18:00 - 19:00	58.2	56.1	54.0	53.7	46.1	7.9	7.6
	19:00 - 20:00	53.4	56.1	52.8	46.4	46.1	6.7	0.3
	20:00 - 21:00	52.0	56.1	54.0	45.0	46.1	7.9	-
	21:00 - 22:00	51.1	56.1	54.4	44.1	46.1	8.3	-
	22:00 - 22:05	51.3	47.1	52.2	52.3	46.0	6.2	6.3
	22:05 - 22:10	51.1	47.1	51.9	52.1	46.0	5.9	6.1
	22:10 - 22:15	50.8	47.1	51.4	51.8	46.0	5.4	5.8
	22:15 - 22:20	50.8	47.1	51.4	51.8	46.0	5.4	5.8
	22:20 - 22:25	50.3	47.1	50.5	50.3	46.0	4.5	4.3
	22:25 - 22:30	53.1	47.1	54.8	54.6	46.0	8.8	8.6
	22:30 - 22:35	49.3	47.1	48.3	47.8	46.0	2.3	1.8
	22:35 - 22:40	48.5	47.1	45.9	44.5	46.0	-	-
	22:40 - 22:45	49.9	47.1	49.7	49.9	46.0	3.7	3.9
	22:45 - 22:50	50.4	47.1	50.7	50.4	46.0	4.7	4.4
	22:50 - 22:55	50.8	47.1	51.4	51.8	46.0	5.4	5.8
22:55 - 23:00	51.2	47.1	52.1	52.2	46.0	6.1	6.2	
23:00 - 23:05	51.3	47.1	52.2	52.3	46.0	6.2	6.3	
23:05 - 23:10	50.1	47.1	50.1	50.1	46.0	4.1	4.1	
23:10 - 23:15	48.6	47.1	46.3	47.1	46.0	0.3	1.1	
23:15 - 23:20	51.2	47.1	52.1	52.2	46.0	6.1	6.2	
23:20 - 23:25	50.7	47.1	51.2	51.7	46.0	5.2	5.7	
มาตรฐานเสียงรบกวน ^{1/,1/2}							10	

TEST REPORT

CUSTOMER : บริษัท ปันทอง อินดัสเตรียล ปาร์ค จำกัด (มหาชน)
ADDRESS : 789 ม. 1 ถ. สายหนองค้อ-แหลมฉบัง ต. หนองขาม อ. ศรีราชา จ. ชลบุรี 20230
SAMPLE SOURCE : ปันทอง อินดัสเตรียล ปาร์ค (โครงการ 5)
SAMPLE POINT : บริเวณที่พักอาศัยด้านทิศตะวันตกของพื้นที่โครงการ ที่ระยะ 17 เมตร จากขอบเขตพื้นที่โครงการ (N4)
PARAMETER*** : ระดับการรบกวน
DETERMINATION METHOD : ISO 1996-1:2016
INSTRUMENT : Integrated Sound Level Meter
S/N 01120950 : Class 1

SAMPLE NO. : 29512
MEASURING DATE : 19-20/09/2023
RECEIVED DATE : 26/09/2023
REPORTED DATE : 07/10/2023

วัน / เวลา		ระดับเสียง	ระดับเสียง ¹	ระดับเสียงขณะมีการรบกวน		ระดับเสียงพื้นฐาน ¹	ระดับการรบกวน	
ของระดับเสียง		ขณะเกิดเสียง	ขณะไม่มี	dB(A)		L ₉₀ (dB(A))	dB(A)	
ของแหล่งกำเนิด		ของแหล่งกำเนิด	การรบกวน	คณะกรรมการ	กรมโรงงาน		คณะกรรมการ	กรมโรงงาน
		L _{eq} (dB(A))	L _{eq} (dB(A))	ควบคุมมลพิษ*	อุตสาหกรรม**		ควบคุมมลพิษ	อุตสาหกรรม
19/09/2023	23:25 - 23:30	50.4	47.1	50.7	50.4	46.0	4.7	4.4
	23:30 - 23:35	50.3	47.1	50.5	50.3	46.0	4.5	4.3
	23:35 - 23:40	50.3	47.1	50.5	50.3	46.0	4.5	4.3
	23:40 - 23:45	50.7	47.1	51.2	51.7	46.0	5.2	5.7
	23:45 - 23:50	50.9	47.1	51.6	51.9	46.0	5.6	5.9
	23:50 - 23:55	50.6	47.1	51.0	51.6	46.0	5.0	5.6
	23:55 - 00:00	50.5	47.1	50.8	50.5	46.0	4.8	4.5
	00:00 - 00:05	51.1	47.1	51.9	52.1	46.0	5.9	6.1
	00:05 - 00:10	50.5	47.1	50.8	50.5	46.0	4.8	4.5
	00:10 - 00:15	49.8	47.1	49.5	49.8	46.0	3.5	3.8
	00:15 - 00:20	48.7	47.1	46.6	47.2	46.0	0.6	1.2
	00:20 - 00:25	49.8	47.1	49.5	49.8	46.0	3.5	3.8
	00:25 - 00:30	50.7	47.1	51.2	51.7	46.0	5.2	5.7
	00:30 - 00:35	52.5	47.1	54.0	54.0	46.0	8.0	8.0
	00:35 - 00:40	50.7	47.1	51.2	51.7	46.0	5.2	5.7
	00:40 - 00:45	51.0	47.1	51.7	52.0	46.0	5.7	6.0
	00:45 - 00:50	50.5	47.1	50.8	50.5	46.0	4.8	4.5
	00:50 - 00:55	50.6	47.1	51.0	51.6	46.0	5.0	5.6
	00:55 - 01:00	50.6	47.1	51.0	51.6	46.0	5.0	5.6
	01:00 - 01:05	48.6	47.1	46.3	47.1	46.0	0.3	1.1
	01:05 - 01:10	44.2	47.1	47.0	40.2	46.0	1.0	-
	01:10 - 01:15	44.1	47.1	47.1	40.1	46.0	1.1	-
	01:15 - 01:20	44.3	47.1	46.9	40.3	46.0	0.9	-
	01:20 - 01:25	44.5	47.1	46.6	40.5	46.0	0.6	-
	01:25 - 01:30	43.4	47.1	47.7	39.4	46.0	1.7	-
	01:30 - 01:35	43.8	47.1	47.4	39.8	46.0	1.4	-
	01:35 - 01:40	42.8	47.1	48.1	38.8	46.0	2.1	-
	01:40 - 01:45	43.6	47.1	47.5	39.6	46.0	1.5	-
	01:45 - 01:50	44.3	47.1	46.9	40.3	46.0	0.9	-
	01:50 - 01:55	45.3	47.1	45.4	41.3	46.0	-	-
มาตรฐานเสียงรบกวน ^{1,2}							10	

TEST REPORT

CUSTOMER : บริษัท ปันทอง อินดัสเตรียล ปาร์ค จำกัด (มหาชน)
 ADDRESS : 789 ม. 1 ต. สายหนองค้อ-แหลมฉิม ต. หนองขาม อ. ศรีราชา จ. ชลบุรี 20230
 SAMPLE SOURCE : ปันทอง อินดัสเตรียล ปาร์ค (โครงการ 5)
 SAMPLE POINT : บริเวณที่ก่อสร้างด้านทิศตะวันตกของพื้นที่โครงการ ที่ระยะ 17 เมตร จากขอบเขตพื้นที่โครงการ (N4)
 PARAMETER*** : ระดับการรบกวน SAMPLE NO. : 29512
 DETERMINATION METHOD : ISO 1996-1:2016 MEASURING DATE : 19-20/09/2023
 INSTRUMENT : Integrated Sound Level Meter RECEIVED DATE : 26/09/2023
 S/N 01120950 : Class 1 REPORTED DATE : 07/10/2023

วัน / เวลา ของระดับเสียง ขณะเกิดเสียง ของแหล่งกำเนิด		ระดับเสียง ขณะเกิดเสียง ของแหล่งกำเนิด L _{eq} (dB(A))	ระดับเสียง ^{1/4} ขณะไม่มี การรบกวน L _{eq} (dB(A))	ระดับเสียงขณะมีการรบกวน		ระดับเสียงพื้นฐาน ^{1/4} L ₉₀ (dB(A))	ระดับการรบกวน	
				dB(A)			dB(A)	
				คณะกรรมการ ควบคุมมลพิษ*	กรมโรงงาน อุตสาหกรรม**		คณะกรรมการ ควบคุมมลพิษ	กรมโรงงาน อุตสาหกรรม
20/09/2023	01:55 - 02:00	45.5	47.1	45.0	41.5	46.0	-	-
	02:00 - 02:05	46.7	47.1	39.5	42.7	46.0	-	-
	02:05 - 02:10	50.1	47.1	50.1	50.1	46.0	4.1	4.1
	02:10 - 02:15	50.6	47.1	51.0	51.6	46.0	5.0	5.6
	02:15 - 02:20	51.4	47.1	52.4	52.4	46.0	6.4	6.4
	02:20 - 02:25	52.0	47.1	53.3	53.5	46.0	7.3	7.5
	02:25 - 02:30	51.1	47.1	51.9	52.1	46.0	5.9	6.1
	02:30 - 02:35	52.1	47.1	53.4	53.6	46.0	7.4	7.6
	02:35 - 02:40	50.9	47.1	51.6	51.9	46.0	5.6	5.9
	02:40 - 02:45	50.9	47.1	51.6	51.9	46.0	5.6	5.9
	02:45 - 02:50	51.1	47.1	51.9	52.1	46.0	5.9	6.1
	02:50 - 02:55	49.1	47.1	47.8	47.6	46.0	1.8	1.6
	02:55 - 03:00	48.4	47.1	45.5	44.4	46.0	-	-
	03:00 - 03:05	51.9	47.1	53.2	53.4	46.0	7.2	7.4
	03:05 - 03:10	49.0	47.1	47.5	47.5	46.0	1.5	1.5
	03:10 - 03:15	48.2	47.1	44.7	44.2	46.0	-	-
	03:15 - 03:20	47.7	47.1	41.8	43.7	46.0	-	-
	03:20 - 03:25	47.6	47.1	41.0	43.6	46.0	-	-
	03:25 - 03:30	46.8	47.1	38.3	42.8	46.0	-	-
	03:30 - 03:35	47.3	47.1	36.8	43.3	46.0	-	-
03:35 - 03:40	47.6	47.1	41.0	43.6	46.0	-	-	
03:40 - 03:45	47.6	47.1	41.0	43.6	46.0	-	-	
03:45 - 03:50	47.3	47.1	36.8	43.3	46.0	-	-	
03:50 - 03:55	51.8	47.1	53.0	53.3	46.0	7.0	7.3	
03:55 - 04:00	52.4	47.1	53.9	53.9	46.0	7.9	7.9	
04:00 - 04:05	45.3	47.1	45.4	41.3	46.0	-	-	
04:05 - 04:10	44.6	47.1	46.5	40.6	46.0	0.5	-	
04:10 - 04:15	52.7	47.1	54.3	54.2	46.0	8.3	8.2	
04:15 - 04:20	44.3	47.1	46.9	40.3	46.0	0.9	-	
04:20 - 04:25	47.6	47.1	41.0	43.6	46.0	-	-	
มาตรฐานเสียงรบกวน ^{1/,2}							10	

TEST REPORT

CUSTOMER : บริษัท ปันทอง อินดัสเตรียล ปาร์ค จำกัด (มหาชน)
ADDRESS : 789 ม. 1 ถ. สายหนองค้อ-แหลมฉบัง ต. หนองขาม อ. ศรีราชา จ. ชลบุรี 20230
SAMPLE SOURCE : ปันทอง อินดัสเตรียล ปาร์ค (โครงการ 5)
SAMPLE POINT : บริเวณที่พักอาศัยด้านทิศตะวันตกของพื้นที่โครงการ ที่ระยะ 17 เมตร จากขอบเขตพื้นที่โครงการ (N4)
PARAMETER*** : ระดับการรบกวน
DETERMINATION METHOD : ISO 1996-1:2016
INSTRUMENT : Integrated Sound Level Meter
S/N 01120950 : Class I

SAMPLE NO. : 29512
MEASURING DATE : 19-20/09/2023
RECEIVED DATE : 26/09/2023
REPORTED DATE : 07/10/2023

วัน / เวลา		ระดับเสียง	ระดับเสียง ^{1/}	ระดับเสียงขณะมีการรบกวน		ระดับเสียงพื้นฐาน ^{1/4}	ระดับการรบกวน		
ของระดับเสียง	ขณะเกิดเสียง	ขณะเกิดเสียง	ขณะไม่มี	dB(A)			L ₉₀ (dB(A))	dB(A)	
				การรบกวน	กิจกรรมการ			กรรมโรงงาน	กิจกรรมการ
ของแหล่งกำเนิด		L _{eq} (dB(A))	L _{eq} (dB(A))	ควบคุมมลพิษ*	อุตสาหกรรม**		ควบคุมมลพิษ	อุตสาหกรรม	
20/09/2023	04:25 - 04:30	48.1	47.1	44.2	44.1	46.0	-	-	
	04:30 - 04:35	48.6	47.1	46.3	47.1	46.0	0.3	1.1	
	04:35 - 04:40	54.0	47.1	56.0	56.0	46.0	10.0	10.0	
	04:40 - 04:45	49.2	47.1	48.0	47.7	46.0	2.0	1.7	
	04:45 - 04:50	47.2	47.1	33.8	43.2	46.0	-	-	
	04:50 - 04:55	45.8	47.1	44.2	41.8	46.0	-	-	
	04:55 - 05:00	56.2	47.1	58.6	58.7	46.0	12.6	12.7	
	05:00 - 05:05	55.0	47.1	57.2	57.5	46.0	11.2	11.5	
	05:05 - 05:10	50.4	47.1	50.7	50.4	46.0	4.7	4.4	
	05:10 - 05:15	48.6	47.1	46.3	47.1	46.0	0.3	1.1	
	05:15 - 05:20	48.8	47.1	46.9	47.3	46.0	0.9	1.3	
	05:20 - 05:25	49.2	47.1	48.0	47.7	46.0	2.0	1.7	
	05:25 - 05:30	53.6	47.1	55.5	55.6	46.0	9.5	9.6	
	05:30 - 05:35	49.5	47.1	48.8	48.0	46.0	2.8	2.0	
	05:35 - 05:40	62.7	47.1	65.6	65.7	46.0	19.6	19.7	
	05:40 - 05:45	64.2	47.1	67.1	67.2	46.0	21.1	21.2	
	05:45 - 05:50	63.4	47.1	66.3	66.4	46.0	20.3	20.4	
05:50 - 05:55	61.7	47.1	64.5	64.7	46.0	18.5	18.7		
05:55 - 06:00	62.8	47.1	65.7	65.8	46.0	19.7	19.8		
06:00 - 07:00	61.7	56.1	60.3	60.2	46.1	14.2	14.1		
07:00 - 08:00	59.6	56.1	57.0	57.6	46.1	10.9	11.5		
08:00 - 09:00	58.6	56.1	55.0	55.6	46.1	8.9	9.5		
มาตรฐานเสียงรบกวน ^{1/1,2}							10		

REMARK :

^{1/} Notification of Office of The National Environmental Board Volume 29 B.E. 2550 (2007)¹² Notification of Ministry of the Industry B.E. 2548 (2005)¹³ Start Time¹⁴ Measuring Date and Time : 25/09/2023 (Day Time : 15:00 - 16:00, Night Time : 23:25 - 23:30)

* Measurement Follow The Announcement of The Pollution Control Board B.E. 2565 (2022)

** Measurement Follow The Notification of The Department of Industrial Works B.E. 2553 (2010)

*** Parameter Outside The Scope of The Regulation of The Department of Industrial Works
(Measurement By Mr. Tummarut Phonkham)

บริษัท อีสเทิร์นไทยคอนซัลติ้ง 1992 จำกัด

Approved By

(MRS. WANPEN LHAOCHINDAWAT)

07/10/2023

REPORTED TEST REFER TO SUBMITTED SAMPLES ONLY
THIS REPORT SHALL NOT REPRODUCED EXCEPT IN FULL
WITHOUT THE WRITTEN APPROVAL LABORATORY

COPY

TEST REPORT

CUSTOMER : บริษัท ปันทอง อินดัสเตรียล ปาร์ค จำกัด (มหาชน)
ADDRESS : 789 ม. 1 ถ. สายหนองค้อ-แหลมฉบัง ต. หนองขาม อ. ศรีราชา จ. ชลบุรี 20230
SAMPLE SOURCE : ปันทอง อินดัสเตรียล ปาร์ค (โครงการ 5)
SAMPLE POINT : บริเวณที่พักอาศัยด้านทิศตะวันตกของพื้นที่โครงการ ที่ระยะ 17 เมตร จากขอบเขตพื้นที่โครงการ (N4)
PARAMETER*** : ระดับการรบกวน
DETERMINATION METHOD : ISO 1996-1:2016
INSTRUMENT : Integrated Sound Level Meter
S/N 01120950 : Class 1

SAMPLE NO. : 29513
MEASURING DATE : 20-21/09/2023
RECEIVED DATE : 26/09/2023
REPORTED DATE : 07/10/2023

วัน / เวลา ของระดับเสียง ขณะเกิดเสียง ของแหล่งกำเนิด		ระดับเสียง ขณะเกิดเสียง ของแหล่งกำเนิด L _{eq} (dB(A))	ระดับเสียง ⁴ ขณะไม่มี การรบกวน L _{eq} (dB(A))	ระดับเสียงขณะมีการรบกวน		ระดับเสียงพื้นฐาน ⁴ L ₉₀ (dB(A))	ระดับการรบกวน	
				dB(A)			dB(A)	
				คณะกรรมการ ควบคุมมลพิษ*	กรมโรงงาน อุตสาหกรรม**		คณะกรรมการ ควบคุมมลพิษ	กรมโรงงาน อุตสาหกรรม
20/09/2023	09:00 - 10:00 ³	57.8	56.1	52.9	53.3	46.1	6.8	7.2
	10:00 - 11:00	55.5	56.1	47.2	48.5	46.1	1.1	2.4
	11:00 - 12:00	55.5	56.1	47.2	48.5	46.1	1.1	2.4
	12:00 - 13:00	55.8	56.1	44.3	48.8	46.1	-	2.7
	13:00 - 14:00	56.8	56.1	48.5	49.8	46.1	2.4	3.7
	14:00 - 15:00	55.6	56.1	46.5	48.6	46.1	0.4	2.5
	15:00 - 16:00	58.6	56.1	55.0	55.6	46.1	8.9	9.5
	16:00 - 17:00	60.3	56.1	58.2	58.3	46.1	12.1	12.2
	17:00 - 18:00	58.0	56.1	53.5	53.5	46.1	7.4	7.4
	18:00 - 19:00	54.3	56.1	51.4	47.3	46.1	5.3	1.2
	19:00 - 20:00	53.0	56.1	53.2	46.0	46.1	7.1	-
	20:00 - 21:00	64.3	56.1	63.6	63.8	46.1	17.5	17.7
	21:00 - 22:00	57.6	56.1	52.3	53.1	46.1	6.2	7.0
	22:00 - 22:05	62.1	47.1	65.0	65.1	46.0	19.0	19.1
	22:05 - 22:10	61.0	47.1	63.8	64.0	46.0	17.8	18.0
	22:10 - 22:15	61.6	47.1	64.4	64.6	46.0	18.4	18.6
	22:15 - 22:20	61.6	47.1	64.4	64.6	46.0	18.4	18.6
	22:20 - 22:25	62.5	47.1	65.4	65.5	46.0	19.4	19.5
	22:25 - 22:30	60.8	47.1	63.6	63.8	46.0	17.6	17.8
	22:30 - 22:35	61.6	47.1	64.4	64.6	46.0	18.4	18.6
	22:35 - 22:40	51.4	47.1	52.4	52.4	46.0	6.4	6.4
	22:40 - 22:45	48.5	47.1	45.9	44.5	46.0	-	-
	22:45 - 22:50	48.3	47.1	45.1	44.3	46.0	-	-
	22:50 - 22:55	45.1	47.1	45.8	41.1	46.0	-	-
	22:55 - 23:00	45.4	47.1	45.2	41.4	46.0	-	-
	23:00 - 23:05	47.4	47.1	38.6	43.4	46.0	-	-
23:05 - 23:10	44.6	47.1	46.5	40.6	46.0	0.5	-	
23:10 - 23:15	45.3	47.1	45.4	41.3	46.0	-	-	
23:15 - 23:20	48.8	47.1	46.9	47.3	46.0	0.9	1.3	
23:20 - 23:25	49.0	47.1	47.5	47.5	46.0	1.5	1.5	
มาตรฐานเสียงรบกวน ^{1,2}							10	

TEST REPORT

CUSTOMER : บริษัท ปันทอง อินดัสเตรียล ปาร์ค จำกัด (มหาชน)
ADDRESS : 789 ม. 1 ต. สายหนองค้อ-แหลมฉบัง ต. หนองขาม อ. ศรีราชา จ. ชลบุรี 20230
SAMPLE SOURCE : ปันทอง อินดัสเตรียล ปาร์ค (โครงการ 5)
SAMPLE POINT : บริเวณที่ก่อสร้างด้านทิศตะวันตกของพื้นที่โครงการ ที่ระยะ 17 เมตร จากขอบเขตพื้นที่โครงการ (N4)
PARAMETER*** : ระดับการรบกวน
DETERMINATION METHOD : ISO 1996-1:2016
INSTRUMENT : Integrated Sound Level Meter
S/N 01120950 : Class 1

SAMPLE NO. : 29513
MEASURING DATE : 20-21/09/2023
RECEIVED DATE : 26/09/2023
REPORTED DATE : 07/10/2023

วัน / เวลา ของระดับเสียง ขณะเกิดเสียง ของแหล่งกำเนิด		ระดับเสียง ขณะเกิดเสียง ของแหล่งกำเนิด L _{eq} (dB(A))	ระดับเสียง ¹⁴ ขณะไม่มี การรบกวน L _{eq} (dB(A))	ระดับเสียงขณะมีการรบกวน		ระดับเสียงพื้นฐาน ¹⁴ L ₉₀ (dB(A))	ระดับการรบกวน		
				dB(A)			dB(A)		
				คณะกรรมการ ควบคุมมลพิษ*	กรมโรงงาน อุตสาหกรรม**		คณะกรรมการ ควบคุมมลพิษ	กรมโรงงาน อุตสาหกรรม	
20/09/2023	23:25 - 23:30	49.9	47.1	49.7	49.9	46.0	3.7	3.9	
	23:30 - 23:35	51.5	47.1	52.5	52.5	46.0	6.5	6.5	
	23:35 - 23:40	49.3	47.1	48.3	47.8	46.0	2.3	1.8	
	23:40 - 23:45	48.4	47.1	45.5	44.4	46.0	-	-	
	23:45 - 23:50	49.3	47.1	48.3	47.8	46.0	2.3	1.8	
	23:50 - 23:55	49.4	47.1	48.5	47.9	46.0	2.5	1.9	
	23:55 - 00:00	49.4	47.1	48.5	47.9	46.0	2.5	1.9	
	21/09/2023	00:00 - 00:05	49.7	47.1	49.2	49.7	46.0	3.2	3.7
		00:05 - 00:10	50.0	47.1	49.9	50.0	46.0	3.9	4.0
		00:10 - 00:15	50.0	47.1	49.9	50.0	46.0	3.9	4.0
		00:15 - 00:20	50.0	47.1	49.9	50.0	46.0	3.9	4.0
		00:20 - 00:25	49.3	47.1	48.3	47.8	46.0	2.3	1.8
		00:25 - 00:30	49.1	47.1	47.8	47.6	46.0	1.8	1.6
		00:30 - 00:35	50.5	47.1	50.8	50.5	46.0	4.8	4.5
		00:35 - 00:40	48.7	47.1	46.6	47.2	46.0	0.6	1.2
		00:40 - 00:45	49.5	47.1	48.8	48.0	46.0	2.8	2.0
		00:45 - 00:50	48.6	47.1	46.3	47.1	46.0	0.3	1.1
		00:50 - 00:55	49.0	47.1	47.5	47.5	46.0	1.5	1.5
		00:55 - 01:00	48.7	47.1	46.6	47.2	46.0	0.6	1.2
01:00 - 01:05		45.7	47.1	44.5	41.7	46.0	-	-	
01:05 - 01:10		40.7	47.1	49.0	36.7	46.0	3.0	-	
01:10 - 01:15		41.0	47.1	48.9	37.0	46.0	2.9	-	
01:15 - 01:20		41.5	47.1	48.7	37.5	46.0	2.7	-	
01:20 - 01:25		40.4	47.1	49.1	36.4	46.0	3.1	-	
01:25 - 01:30		40.1	47.1	49.1	36.1	46.0	3.1	-	
01:30 - 01:35		42.3	47.1	48.4	38.3	46.0	2.4	-	
01:35 - 01:40	42.0	47.1	48.5	38.0	46.0	2.5	-		
01:40 - 01:45	42.6	47.1	48.2	38.6	46.0	2.2	-		
01:45 - 01:50	41.3	47.1	48.8	37.3	46.0	2.8	-		
01:50 - 01:55	41.5	47.1	48.7	37.5	46.0	2.7	-		
มาตรฐานเสียงรบกวน ^{11, 12}							10		

TEST REPORT

CUSTOMER : บริษัท ปันทอง อินดัสเตรียล ปาร์ค จำกัด (มหาชน)
 ADDRESS : 789 ม. 1 ถ. สายหนองค้อ-แหลมฉบัง ต. หนองขาม อ. ศรีราชา จ. ชลบุรี 20230
 SAMPLE SOURCE : ปันทอง อินดัสเตรียล ปาร์ค (โครงการ 5)
 SAMPLE POINT : บริเวณที่พักอาศัยด้านทิศตะวันตกของพื้นที่โครงการ ที่ระยะ 17 เมตร จากขอบเขตพื้นที่โครงการ (N4)
 PARAMETER*** : ระดับการรบกวน
 DETERMINATION METHOD : ISO 1996-1:2016
 INSTRUMENT : Integrated Sound Level Meter
 S/N 01120950 : Class 1

SAMPLE NO. : 29513
 MEASURING DATE : 20-21/09/2023
 RECEIVED DATE : 26/09/2023
 REPORTED DATE : 07/10/2023

วัน / เวลา ของระดับเสียง ขณะเกิดเสียง ของแหล่งกำเนิด		ระดับเสียง ขณะเกิดเสียง ของแหล่งกำเนิด L _{eq} (dB(A))	ระดับเสียง ^{/4} ขณะไม่มี การรบกวน L _{eq} (dB(A))	ระดับเสียงขณะมีการรบกวน		ระดับเสียงพื้นฐาน ^{/4} L ₉₀ (dB(A))	ระดับการรบกวน	
				dB(A)			dB(A)	
				คณะกรรมการ ควบคุมมลพิษ*	กรมโรงงาน อุตสาหกรรม**		คณะกรรมการ ควบคุมมลพิษ	กรมโรงงาน อุตสาหกรรม
21/09/2023	01:55 - 02:00	40.8	47.1	48.9	36.8	46.0	2.9	-
	02:00 - 02:05	41.6	47.1	48.7	37.6	46.0	2.7	-
	02:05 - 02:10	41.3	47.1	48.8	37.3	46.0	2.8	-
	02:10 - 02:15	43.0	47.1	48.0	39.0	46.0	2.0	-
	02:15 - 02:20	44.0	47.1	47.2	40.0	46.0	1.2	-
	02:20 - 02:25	43.8	47.1	47.4	39.8	46.0	1.4	-
	02:25 - 02:30	59.1	47.1	61.8	61.6	46.0	15.8	15.6
	02:30 - 02:35	49.1	47.1	47.8	47.6	46.0	1.8	1.6
	02:35 - 02:40	50.1	47.1	50.1	50.1	46.0	4.1	4.1
	02:40 - 02:45	52.9	47.1	54.6	54.4	46.0	8.6	8.4
	02:45 - 02:50	51.3	47.1	52.2	52.3	46.0	6.2	6.3
	02:50 - 02:55	50.9	47.1	51.6	51.9	46.0	5.6	5.9
	02:55 - 03:00	49.4	47.1	48.5	47.9	46.0	2.5	1.9
	03:00 - 03:05	48.3	47.1	45.1	44.3	46.0	-	-
	03:05 - 03:10	49.9	47.1	49.7	49.9	46.0	3.7	3.9
	03:10 - 03:15	48.0	47.1	43.7	44.0	46.0	-	-
	03:15 - 03:20	48.4	47.1	45.5	44.4	46.0	-	-
	03:20 - 03:25	48.5	47.1	45.9	44.5	46.0	-	-
	03:25 - 03:30	49.8	47.1	49.5	49.8	46.0	3.5	3.8
	03:30 - 03:35	48.8	47.1	46.9	47.3	46.0	0.9	1.3
	03:35 - 03:40	53.5	47.1	55.4	55.0	46.0	9.4	9.0
	03:40 - 03:45	50.0	47.1	49.9	50.0	46.0	3.9	4.0
	03:45 - 03:50	49.0	47.1	47.5	47.5	46.0	1.5	1.5
	03:50 - 03:55	48.7	47.1	46.6	47.2	46.0	0.6	1.2
	03:55 - 04:00	48.7	47.1	46.6	47.2	46.0	0.6	1.2
	04:00 - 04:05	49.3	47.1	48.3	47.8	46.0	2.3	1.8
04:05 - 04:10	48.9	47.1	47.2	47.4	46.0	1.2	1.4	
04:10 - 04:15	48.0	47.1	43.7	44.0	46.0	-	-	
04:15 - 04:20	46.7	47.1	39.5	42.7	46.0	-	-	
04:20 - 04:25	52.5	47.1	54.0	54.0	46.0	8.0	8.0	
มาตรฐานเสียงรบกวน ^{1,2}							10	

TEST REPORT

CUSTOMER : บริษัท ปิ่นทอง อินดัสเตรียล ปาร์ค จำกัด (มหาชน)
ADDRESS : 789 ม. 1 ต. สายหนองค้อ-แหลมปลั่ง ต. หนองขาม อ. ศรีราชา จ. ชลบุรี 20230
SAMPLE SOURCE : ปิ่นทอง อินดัสเตรียล ปาร์ค (โครงการ 5)
SAMPLE POINT : บริเวณที่พักอาศัยด้านทิศตะวันตกของพื้นที่โครงการ ที่ระยะ 17 เมตร จากขอบเขตพื้นที่โครงการ (N4)
PARAMETER*** : ระดับการรบกวน
DETERMINATION METHOD : ISO 1996-1:2016
INSTRUMENT : Integrated Sound Level Meter
S/N 01120950 : Class 1

SAMPLE NO. : 29513
MEASURING DATE : 20-21/09/2023
RECEIVED DATE : 26/09/2023
REPORTED DATE : 07/10/2023

วัน / เวลา ของระดับเสียง ขณะเกิดเสียง ของแหล่งกำเนิด		ระดับเสียง ขณะเกิดเสียง ของแหล่งกำเนิด L _{eq} (dB(A))	ระดับเสียง ^{1/4} ขณะไม่มี การรบกวน L _{eq} (dB(A))	ระดับเสียงขณะมีการรบกวน		ระดับเสียงพื้นฐาน ^{1/4} L ₉₀ (dB(A))	ระดับการรบกวน	
				dB(A)			dB(A)	
				คณะกรรมการ ควบคุมมลพิษ*	กรมโรงงาน อุตสาหกรรม**		คณะกรรมการ ควบคุมมลพิษ	กรมโรงงาน อุตสาหกรรม
21/09/2023	04:25 - 04:30	49.6	47.1	49.0	49.6	46.0	3.0	3.6
	04:30 - 04:35	52.8	47.1	54.4	54.3	46.0	8.4	8.3
	04:35 - 04:40	51.8	47.1	53.0	53.3	46.0	7.0	7.3
	04:40 - 04:45	55.4	47.1	57.7	57.9	46.0	11.7	11.9
	04:45 - 04:50	50.5	47.1	50.8	50.5	46.0	4.8	4.5
	04:50 - 04:55	50.7	47.1	51.2	51.7	46.0	5.2	5.7
	04:55 - 05:00	47.8	47.1	42.5	43.8	46.0	-	-
	05:00 - 05:05	47.8	47.1	42.5	43.8	46.0	-	-
	05:05 - 05:10	52.5	47.1	54.0	54.0	46.0	8.0	8.0
	05:10 - 05:15	54.3	47.1	56.4	56.3	46.0	10.4	10.3
	05:15 - 05:20	51.3	47.1	52.2	52.3	46.0	6.2	6.3
	05:20 - 05:25	50.2	47.1	50.3	50.2	46.0	4.3	4.2
	05:25 - 05:30	49.9	47.1	49.7	49.9	46.0	3.7	3.9
	05:30 - 05:35	57.7	47.1	60.3	60.2	46.0	14.3	14.2
	05:35 - 05:40	59.7	47.1	62.5	62.7	46.0	16.5	16.7
	05:40 - 05:45	60.5	47.1	63.3	63.5	46.0	17.3	17.5
	05:45 - 05:50	61.1	47.1	63.9	64.1	46.0	17.9	18.1
05:50 - 05:55	61.4	47.1	64.2	64.4	46.0	18.2	18.4	
05:55 - 06:00	57.0	47.1	59.5	59.5	46.0	13.5	13.5	
06:00 - 07:00	58.8	56.1	55.5	55.8	46.1	9.4	9.7	
07:00 - 08:00	58.5	56.1	54.8	54.0	46.1	8.7	7.9	
08:00 - 09:00	55.8	56.1	44.3	48.8	46.1	-	2.7	
มาตรฐานเสียงรบกวน ^{1/, 2}							10	

REMARK :

^{1/1} Notification of Office of The National Environmental Board Volume 29 B.E. 2550 (2007)^{1/2} Notification of Ministry of the Industry B.E. 2548 (2005)^{1/3} Start Time^{1/4} Measuring Date and Time : 25/09/2023 (Day Time : 15:00 - 16:00, Night Time : 23:25 - 23:30)

* Measurement Follow The Announcement of The Pollution Control Board B.E. 2565 (2022)

** Measurement Follow The Notification of The Department of Industrial Works B.E. 2553 (2010)

*** Parameter Outside The Scope of The Regulation on The Department of Industrial Works
(Measurement By Mr. Tummarut Phothakham)

บริษัท อีสเทิร์นไทยคอนซัลติ้ง 1992 จำกัด

Approved By.....

(MRS. WANPEN LHAOCHINDAWAT)

07/10/2023

REPORTED TEST REFER TO SUBMITTED SAMPLES ONLY
THIS REPORT SHALL NOT REPRODUCED EXCEPT IN FULL
WITHOUT THE WRITTEN APPROVAL LABORATORY

COPY

TEST REPORT

CUSTOMER : บริษัท ปันทอง อินดัสเตรียล ปาร์ค จำกัด (มหาชน)
 ADDRESS : 789 ม. 1 ต. สายหนองค้อ-แหลมฉบัง ต. หนองขาม อ. ศรีราชา จ. ชลบุรี 20230
 SAMPLE SOURCE : ปันทอง อินดัสเตรียล ปาร์ค (โครงการ 5)
 SAMPLE POINT : บริเวณที่พักอาศัยด้านทิศตะวันตกของพื้นที่โครงการ ที่ระยะ 17 เมตร จากขอบเขตพื้นที่โครงการ (N4)
 PARAMETER*** : ระดับการรบกวน
 DETERMINATION METHOD : ISO 1996-1:2016
 INSTRUMENT : Integrated Sound Level Meter
 S/N 01120950 : Class 1

SAMPLE NO. : 29514
 MEASURING DATE : 21-22/09/2023
 RECEIVED DATE : 26/09/2023
 REPORTED DATE : 07/10/2023

วัน / เวลา ของระดับเสียง ขณะเกิดเสียง ของแหล่งกำเนิด		ระดับเสียง ขณะเกิดเสียง ของแหล่งกำเนิด L _{eq} (dB(A))	ระดับเสียง ⁴ ขณะไม่มี การรบกวน L _{eq} (dB(A))	ระดับเสียงขณะมีการรบกวน		ระดับเสียงพื้นฐาน ⁴ L ₉₀ (dB(A))	ระดับการรบกวน	
				dB(A)			dB(A)	
				คณะกรรมการ ควบคุมมลพิษ*	กรมโรงงาน อุตสาหกรรม**		คณะกรรมการ ควบคุมมลพิษ	กรมโรงงาน อุตสาหกรรม
21/09/2023	09:00 - 10:00 ³	56.5	56.1	45.9	49.5	46.1	-	3.4
	10:00 - 11:00	56.2	56.1	39.8	49.2	46.1	-	3.1
	11:00 - 12:00	55.3	56.1	48.4	48.3	46.1	2.3	2.2
	12:00 - 13:00	54.7	56.1	50.5	47.7	46.1	4.4	1.6
	13:00 - 14:00	57.4	56.1	51.5	50.4	46.1	5.4	4.3
	14:00 - 15:00	56.3	56.1	42.8	49.3	46.1	-	3.2
	15:00 - 16:00	59.1	56.1	56.1	56.1	46.1	10.0	10.0
	16:00 - 17:00	68.6	56.1	68.3	68.6	46.1	22.2	22.5
	17:00 - 18:00	60.5	56.1	58.5	58.5	46.1	12.4	12.4
	18:00 - 19:00	55.6	56.1	46.5	48.6	46.1	0.4	2.5
	19:00 - 20:00	56.7	56.1	47.8	49.7	46.1	1.7	3.6
	20:00 - 21:00	57.8	56.1	52.9	53.3	46.1	6.8	7.2
	21:00 - 22:00	56.5	56.1	45.9	49.5	46.1	-	3.4
	22:00 - 22:05	49.1	47.1	47.8	47.6	46.0	1.8	1.6
	22:05 - 22:10	55.8	47.1	58.2	58.3	46.0	12.2	12.3
	22:10 - 22:15	48.4	47.1	45.5	44.4	46.0	-	-
	22:15 - 22:20	48.5	47.1	45.9	44.5	46.0	-	-
	22:20 - 22:25	47.5	47.1	39.9	43.5	46.0	-	-
	22:25 - 22:30	47.9	47.1	43.2	43.9	46.0	-	-
	22:30 - 22:35	47.8	47.1	42.5	43.8	46.0	-	-
	22:35 - 22:40	48.0	47.1	43.7	44.0	46.0	-	-
	22:40 - 22:45	58.1	47.1	60.7	60.6	46.0	14.7	14.6
	22:45 - 22:50	47.3	47.1	36.8	43.3	46.0	-	-
	22:50 - 22:55	47.7	47.1	41.8	43.7	46.0	-	-
	22:55 - 23:00	47.4	47.1	38.6	43.4	46.0	-	-
	23:00 - 23:05	47.2	47.1	33.8	43.2	46.0	-	-
	23:05 - 23:10	47.4	47.1	38.6	43.4	46.0	-	-
	23:10 - 23:15	45.9	47.1	43.9	41.9	46.0	-	-
	23:15 - 23:20	46.7	47.1	39.5	42.7	46.0	-	-
	23:20 - 23:25	51.8	47.1	53.0	53.3	46.0	7.0	7.3
มาตรฐานเสียงรบกวน ^{4,1,2}							10	

TEST REPORT

CUSTOMER : บริษัท ปันทอง อินดัสเตรียล ปาร์ค จำกัด (มหาชน)
ADDRESS : 789 ม. 1 ต. สายหนองค้อ-แหลมอับัง ต. หนองขาม อ. ศรีราชา จ. ชลบุรี 20230
SAMPLE SOURCE : ปันทอง อินดัสเตรียล ปาร์ค (โครงการ 5)
SAMPLE POINT : บริเวณที่พักอาศัยด้านทิศตะวันตกของพื้นที่โครงการ ที่ระยะ 17 เมตร จากขอบเขตพื้นที่โครงการ (N4)
PARAMETER*** : ระดับการรบกวน
DETERMINATION METHOD : ISO 1996-1:2016
INSTRUMENT : Integrated Sound Level Meter
S/N 01120950 : Class I

SAMPLE NO. : 29514
MEASURING DATE : 21-22/09/2023
RECEIVED DATE : 26/09/2023
REPORTED DATE : 07/10/2023

วัน / เวลา ของระดับเสียง ขณะเกิดเสียง ของแหล่งกำเนิด		ระดับเสียง ขณะเกิดเสียง ของแหล่งกำเนิด L _{eq} (dB(A))	ระดับเสียง ^{1/4} ขณะไม่มี การรบกวน L _{eq} (dB(A))	ระดับเสียงขณะมีการรบกวน		ระดับเสียงพื้นฐาน ^{1/4} L ₉₀ (dB(A))	ระดับการรบกวน	
				dB(A)			dB(A)	
				คณะกรรมการ ควบคุมมลพิษ*	กรมโรงงาน อุตสาหกรรม**		คณะกรรมการ ควบคุมมลพิษ	กรมโรงงาน อุตสาหกรรม
21/09/2023	23:25 - 23:30	46.5	47.1	41.2	42.5	46.0	-	-
	23:30 - 23:35	45.8	47.1	44.2	41.8	46.0	-	-
	23:35 - 23:40	47.1	47.1	23.7	43.1	46.0	-	-
	23:40 - 23:45	47.3	47.1	36.8	43.3	46.0	-	-
	23:45 - 23:50	46.5	47.1	41.2	42.5	46.0	-	-
22/09/2023	23:50 - 23:55	46.3	47.1	42.4	42.3	46.0	-	-
	23:55 - 00:00	47.3	47.1	36.8	43.3	46.0	-	-
	00:00 - 00:05	49.4	47.1	48.5	47.9	46.0	2.5	1.9
	00:05 - 00:10	49.1	47.1	47.8	47.6	46.0	1.8	1.6
	00:10 - 00:15	47.6	47.1	41.0	43.6	46.0	-	-
	00:15 - 00:20	45.5	47.1	45.0	41.5	46.0	-	-
	00:20 - 00:25	45.3	47.1	45.4	41.3	46.0	-	-
	00:25 - 00:30	45.6	47.1	44.8	41.6	46.0	-	-
	00:30 - 00:35	45.0	47.1	45.9	41.0	46.0	-	-
	00:35 - 00:40	45.0	47.1	45.9	41.0	46.0	-	-
	00:40 - 00:45	45.7	47.1	44.5	41.7	46.0	-	-
	00:45 - 00:50	44.4	47.1	46.8	40.4	46.0	0.8	-
	00:50 - 00:55	44.5	47.1	46.6	40.5	46.0	0.6	-
	00:55 - 01:00	46.6	47.1	40.5	42.6	46.0	-	-
	01:00 - 01:05	44.0	47.1	47.2	40.0	46.0	1.2	-
	01:05 - 01:10	43.6	47.1	47.5	39.6	46.0	1.5	-
	01:10 - 01:15	47.6	47.1	41.0	43.6	46.0	-	-
	01:15 - 01:20	46.6	47.1	40.5	42.6	46.0	-	-
	01:20 - 01:25	46.6	47.1	40.5	42.6	46.0	-	-
	01:25 - 01:30	44.0	47.1	47.2	40.0	46.0	1.2	-
	01:30 - 01:35	42.0	47.1	48.5	38.0	46.0	2.5	-
	01:35 - 01:40	43.1	47.1	47.9	39.1	46.0	1.9	-
	01:40 - 01:45	41.6	47.1	48.7	37.6	46.0	2.7	-
01:45 - 01:50	42.1	47.1	48.4	38.1	46.0	2.4	-	
01:50 - 01:55	41.7	47.1	48.6	37.7	46.0	2.6	-	
มาตรฐานเสียงรบกวน ^{1/,2}							10	

TEST REPORT

CUSTOMER : บริษัท ปันทอง อินดัสเตรียล ปาร์ค จำกัด (มหาชน)
ADDRESS : 789 ม. 1 ต. สายหนองค้อ-แหลมฉบัง ต. หนองขาม อ. ศรีราชา จ. ชลบุรี 20230
SAMPLE SOURCE : ปันทอง อินดัสเตรียล ปาร์ค (โครงการ 5)
SAMPLE POINT : บริเวณที่พักอาศัยด้านทิศตะวันตกของพื้นที่โครงการ ที่ระยะ 17 เมตร จากขอบเขตพื้นที่โครงการ (N4)
PARAMETER*** : ระดับการรบกวน
DETERMINATION METHOD : ISO 1996-1:2016
INSTRUMENT : Integrated Sound Level Meter
S/N 01120950 : Class I

SAMPLE NO. : 29514
MEASURING DATE : 21-22/09/2023
RECEIVED DATE : 26/09/2023
REPORTED DATE : 07/10/2023

วัน / เวลา ของระดับเสียง ขณะเกิดเสียง ของแหล่งกำเนิด		ระดับเสียง ขณะเกิดเสียง ของแหล่งกำเนิด L _{eq} (dB(A))	ระดับเสียง ^{1/4} ขณะไม่มี การรบกวน L _{eq} (dB(A))	ระดับเสียงขณะมีการรบกวน		ระดับเสียงพื้นฐาน ^{1/4} L ₉₀ (dB(A))	ระดับการรบกวน	
				dB(A)			dB(A)	
				คณะกรรมการ ควบคุมมลพิษ*	กรมโรงงาน อุตสาหกรรม**		คณะกรรมการ ควบคุมมลพิษ	กรมโรงงาน อุตสาหกรรม
22/09/2023	01:55 - 02:00	42.1	47.1	48.4	38.1	46.0	2.4	-
	02:00 - 02:05	41.9	47.1	48.5	37.9	46.0	2.5	-
	02:05 - 02:10	42.4	47.1	48.3	38.4	46.0	2.3	-
	02:10 - 02:15	43.8	47.1	47.4	39.8	46.0	1.4	-
	02:15 - 02:20	43.9	47.1	47.3	39.9	46.0	1.3	-
	02:20 - 02:25	48.5	47.1	45.9	44.5	46.0	-	-
	02:25 - 02:30	44.0	47.1	47.2	40.0	46.0	1.2	-
	02:30 - 02:35	44.0	47.1	47.2	40.0	46.0	1.2	-
	02:35 - 02:40	45.0	47.1	45.9	41.0	46.0	-	-
	02:40 - 02:45	45.3	47.1	45.4	41.3	46.0	-	-
	02:45 - 02:50	44.8	47.1	46.2	40.8	46.0	0.2	-
	02:50 - 02:55	45.5	47.1	45.0	41.5	46.0	-	-
	02:55 - 03:00	45.9	47.1	43.9	41.9	46.0	-	-
	03:00 - 03:05	47.9	47.1	43.2	43.9	46.0	-	-
	03:05 - 03:10	48.8	47.1	46.9	47.3	46.0	0.9	1.3
	03:10 - 03:15	48.6	47.1	46.3	47.1	46.0	0.3	1.1
	03:15 - 03:20	48.3	47.1	45.1	44.3	46.0	-	-
	03:20 - 03:25	48.2	47.1	44.7	44.2	46.0	-	-
	03:25 - 03:30	48.4	47.1	45.5	44.4	46.0	-	-
	03:30 - 03:35	49.3	47.1	48.3	47.8	46.0	2.3	1.8
	03:35 - 03:40	49.0	47.1	47.5	47.5	46.0	1.5	1.5
	03:40 - 03:45	45.5	47.1	45.0	41.5	46.0	-	-
	03:45 - 03:50	45.2	47.1	45.6	41.2	46.0	-	-
	03:50 - 03:55	46.6	47.1	40.5	42.6	46.0	-	-
03:55 - 04:00	46.0	47.1	43.6	42.0	46.0	-	-	
04:00 - 04:05	43.7	47.1	47.4	39.7	46.0	1.4	-	
04:05 - 04:10	46.4	47.1	41.8	42.4	46.0	-	-	
04:10 - 04:15	52.4	47.1	53.9	53.9	46.0	7.9	7.9	
04:15 - 04:20	45.7	47.1	44.5	41.7	46.0	-	-	
04:20 - 04:25	46.3	47.1	42.4	42.3	46.0	-	-	
มาตรฐานเสียงรบกวน ^{1/,2}							10	

TEST REPORT

CUSTOMER : บริษัท ปันทอง อินดัสเตรียล ปาร์ค จำกัด (มหาชน)
ADDRESS : 789 ม. 1 ถ. สายหนองค้อ-แหลมฉบัง ต. หนองขาม อ. ศรีราชา จ. ชลบุรี 20230
SAMPLE SOURCE : ปันทอง อินดัสเตรียล ปาร์ค (โครงการ 5)
SAMPLE POINT : บริเวณที่พักอาศัยด้านทิศตะวันตกของพื้นที่โครงการ ที่ระยะ 17 เมตร จากขอบเขตพื้นที่โครงการ (N4)
PARAMETER*** : ระดับการรบกวน
DETERMINATION METHOD : ISO 1996-1:2016
INSTRUMENT : Integrated Sound Level Meter
S/N 01120950 : Class 1

SAMPLE NO. : 29514
MEASURING DATE : 21-22/09/2023
RECEIVED DATE : 26/09/2023
REPORTED DATE : 07/10/2023

วัน / เวลา ของระดับเสียง ขณะเกิดเสียง ของแหล่งกำเนิด		ระดับเสียง ขณะเกิดเสียง ของแหล่งกำเนิด L _{eq} (dB(A))	ระดับเสียง ^{1/4} ขณะไม่มี การรบกวน L _{eq} (dB(A))	ระดับเสียงขณะมีการรบกวน		ระดับเสียงพื้นฐาน ^{1/4} L ₉₀ (dB(A))	ระดับการรบกวน	
				dB(A)			dB(A)	
				คณะกรรมการ ควบคุมมลพิษ*	กรมโรงงาน อุตสาหกรรม**		คณะกรรมการ ควบคุมมลพิษ	กรมโรงงาน อุตสาหกรรม
22/09/2023	04:25 - 04:30	45.0	47.1	45.9	41.0	46.0	-	-
	04:30 - 04:35	45.2	47.1	45.6	41.2	46.0	-	-
	04:35 - 04:40	45.1	47.1	45.8	41.1	46.0	-	-
	04:40 - 04:45	52.6	47.1	54.2	54.1	46.0	8.2	8.1
	04:45 - 04:50	50.8	47.1	51.4	51.8	46.0	5.4	5.8
	04:50 - 04:55	53.8	47.1	55.8	55.8	46.0	9.8	9.8
	04:55 - 05:00	47.1	47.1	23.7	43.1	46.0	-	-
	05:00 - 05:05	48.4	47.1	45.5	44.4	46.0	-	-
	05:05 - 05:10	49.1	47.1	47.8	47.6	46.0	1.8	1.6
	05:10 - 05:15	53.6	47.1	55.5	55.6	46.0	9.5	9.6
	05:15 - 05:20	55.1	47.1	57.4	57.6	46.0	11.4	11.6
	05:20 - 05:25	50.1	47.1	50.1	50.1	46.0	4.1	4.1
	05:25 - 05:30	54.6	47.1	56.7	57.1	46.0	10.7	11.1
	05:30 - 05:35	53.3	47.1	55.1	54.8	46.0	9.1	8.8
	05:35 - 05:40	49.0	47.1	47.5	47.5	46.0	1.5	1.5
	05:40 - 05:45	54.7	47.1	56.9	57.2	46.0	10.9	11.2
	05:45 - 05:50	55.2	47.1	57.5	57.7	46.0	11.5	11.7
05:50 - 05:55	57.8	47.1	60.4	60.3	46.0	14.4	14.3	
05:55 - 06:00	59.3	47.1	62.0	61.8	46.0	16.0	15.8	
06:00 - 07:00	56.7	56.1	47.8	49.7	46.1	1.7	3.6	
07:00 - 08:00	61.8	56.1	60.4	60.3	46.1	14.3	14.2	
08:00 - 09:00	60.4	56.1	58.4	58.4	46.1	12.3	12.3	
มาตรฐานเสียงรบกวน ^{1/,2}							10	

REMARK :

^{1/1} Notification of Office of The National Environmental Board Volume 29 B.E. 2550 (2007)^{1/2} Notification of Ministry of the Industry B.E. 2548 (2005)^{1/3} Start Time^{1/4} Measuring Date and Time : 25/09/2023 (Day Time : 15:00 - 16:00, Night Time : 23:25 - 23:30)

* Measurement Follow The Announcement of The Pollution Control Board B.E. 2565 (2022)

** Measurement Follow The Notification of The Department of Industrial Works B.E. 2553 (2010)

*** Parameter Outside The Scope of The Registration of the Department of Industrial Works
(Measurement By Mr. Tunmarut Phatthanakorn)

บริษัท อีสเทิร์นไทยคอนซัลติ้ง 1992 จำกัด

Approved By.....

(MRS. WANPEN LHAOCHINDAWAT)

07/10/2023

REPORTED TEST REFER TO SUBMITTED SAMPLES ONLY
THIS REPORT SHALL NOT REPRODUCED EXCEPT IN FULL
WITHOUT THE WRITTEN APPROVAL LABORATORY

COPY

TEST REPORT

CUSTOMER : บริษัท ปันทอง อินดัสเตรียล ปาร์ค จำกัด (มหาชน)

ADDRESS : 789 ม. 1 ต. สายหนองค้อ-แหลมฉิม ค. หนองขาม อ. ศรีราชา จ. ชลบุรี 20230

SAMPLE SOURCE : ปันทอง อินดัสเตรียล ปาร์ค (โครงการ 5)

SAMPLE POINT : บริเวณที่พักอาศัยด้านทิศตะวันตกของพื้นที่โครงการ ที่ระยะ 17 เมตร จากขอบเขตพื้นที่โครงการ (N4)

PARAMETER*** : ระดับการรบกวน

SAMPLE NO. : 29515

DETERMINATION METHOD : ISO 1996-1:2016

MEASURING DATE : 22-23/09/2023

INSTRUMENT : Integrated Sound Level Meter

RECEIVED DATE : 26/09/2023

S/N 01120950 : Class 1

REPORTED DATE : 07/10/2023

วัน / เวลา ของระดับเสียง ขณะเกิดเสียง ของแหล่งกำเนิด		ระดับเสียง ขณะเกิดเสียง ของแหล่งกำเนิด L _{eq} (dB(A))	ระดับเสียง ^{1/4} ขณะไม่มี การรบกวน L _{eq} (dB(A))	ระดับเสียงขณะมีการรบกวน		ระดับเสียงพื้นฐาน ^{1/4} L ₉₀ (dB(A))	ระดับการรบกวน	
				dB(A)			dB(A)	
				คณะกรรมการ ควบคุมมลพิษ*	กรมโรงงาน อุตสาหกรรม**		คณะกรรมการ ควบคุมมลพิษ	กรมโรงงาน อุตสาหกรรม
22/09/2023	09:00 - 10:00 ^{1/3}	57.8	56.1	52.9	53.3	46.1	6.8	7.2
	10:00 - 11:00	56.7	56.1	47.8	49.7	46.1	1.7	3.6
	11:00 - 12:00	53.7	56.1	52.4	46.7	46.1	6.3	0.6
	12:00 - 13:00	56.2	56.1	39.8	49.2	46.1	-	3.1
	13:00 - 14:00	54.7	56.1	50.5	47.7	46.1	4.4	1.6
	14:00 - 15:00	57.8	56.1	52.9	53.3	46.1	6.8	7.2
	15:00 - 16:00	55.0	56.1	49.6	48.0	46.1	3.5	1.9
	16:00 - 17:00	56.0	56.1	39.7	49.0	46.1	-	2.9
	17:00 - 18:00	55.2	56.1	48.8	48.2	46.1	2.7	2.1
	18:00 - 19:00	59.0	56.1	55.9	56.0	46.1	9.8	9.9
	19:00 - 20:00	54.3	56.1	51.4	47.3	46.1	5.3	1.2
	20:00 - 21:00	63.0	56.1	62.0	62.0	46.1	15.9	15.9
	21:00 - 22:00	57.1	56.1	50.2	50.1	46.1	4.1	4.0
	22:00 - 22:05	50.5	47.1	50.8	50.5	46.0	4.8	4.5
	22:05 - 22:10	68.5	47.1	71.5	71.5	46.0	25.5	25.5
	22:10 - 22:15	60.6	47.1	63.4	63.6	46.0	17.4	17.6
	22:15 - 22:20	50.8	47.1	51.4	51.8	46.0	5.4	5.8
	22:20 - 22:25	49.8	47.1	49.5	49.8	46.0	3.5	3.8
	22:25 - 22:30	51.6	47.1	52.7	53.1	46.0	6.7	7.1
	22:30 - 22:35	51.1	47.1	51.9	52.1	46.0	5.9	6.1
	22:35 - 22:40	50.6	47.1	51.0	51.6	46.0	5.0	5.6
	22:40 - 22:45	51.8	47.1	53.0	53.3	46.0	7.0	7.3
	22:45 - 22:50	48.0	47.1	43.7	44.0	46.0	-	-
	22:50 - 22:55	45.5	47.1	45.0	41.5	46.0	-	-
	22:55 - 23:00	44.5	47.1	46.6	40.5	46.0	0.6	-
	23:00 - 23:05	44.6	47.1	46.5	40.6	46.0	0.5	-
23:05 - 23:10	44.5	47.1	46.6	40.5	46.0	0.6	-	
23:10 - 23:15	49.7	47.1	49.2	49.7	46.0	3.2	3.7	
23:15 - 23:20	46.9	47.1	36.6	42.9	46.0	-	-	
23:20 - 23:25	46.8	47.1	38.3	42.8	46.0	-	-	
มาตรฐานเสียงรบกวน ^{1/1,2}							10	

TEST REPORT

CUSTOMER : บริษัท ปิ่นทอง อินดัสเตรียล ปาร์ค จำกัด (มหาชน)
 ADDRESS : 789 ม. 1 ถ. สายหนองค้อ-แหลมฉบัง ต. หนองขาม อ. ศรีราชา จ. ชลบุรี 20230
 SAMPLE SOURCE : ปิ่นทอง อินดัสเตรียล ปาร์ค (โครงการ 5)
 SAMPLE POINT : บริเวณที่พักอาศัยด้านทิศตะวันตกของพื้นที่โครงการ ที่ระยะ 17 เมตร จากขอบเขตพื้นที่โครงการ (N4)
 PARAMETER*** : ระดับการรบกวน
 DETERMINATION METHOD : ISO 1996-1:2016
 INSTRUMENT : Integrated Sound Level Meter
 S/N 01120950 : Class 1

SAMPLE NO. : 29515
 MEASURING DATE : 22-23/09/2023
 RECEIVED DATE : 26/09/2023
 REPORTED DATE : 07/10/2023

วัน / เวลา ของระดับเสียง ขณะเกิดเสียง ของแหล่งกำเนิด		ระดับเสียง ขณะเกิดเสียง ของแหล่งกำเนิด L _{eq} (dB(A))	ระดับเสียง ^{1/4} ขณะไม่มี การรบกวน L _{eq} (dB(A))	ระดับเสียงขณะมีการรบกวน		ระดับเสียงพื้นฐาน ^{1/4} L ₉₀ (dB(A))	ระดับการรบกวน	
				dB(A)			dB(A)	
				คณะกรรมการ ควบคุมมลพิษ*	กรมโรงงาน อุตสาหกรรม**		คณะกรรมการ ควบคุมมลพิษ	กรมโรงงาน อุตสาหกรรม
23/09/2023	01:55 - 02:00	41.2	47.1	48.8	37.2	46.0	2.8	-
	02:00 - 02:05	45.5	47.1	45.0	41.5	46.0	-	-
	02:05 - 02:10	47.1	47.1	23.7	43.1	46.0	-	-
	02:10 - 02:15	47.8	47.1	42.5	43.8	46.0	-	-
	02:15 - 02:20	47.3	47.1	36.8	43.3	46.0	-	-
	02:20 - 02:25	47.5	47.1	39.9	43.5	46.0	-	-
	02:25 - 02:30	49.5	47.1	48.8	48.0	46.0	2.8	2.0
	02:30 - 02:35	49.7	47.1	49.2	49.7	46.0	3.2	3.7
	02:35 - 02:40	49.5	47.1	48.8	48.0	46.0	2.8	2.0
	02:40 - 02:45	52.1	47.1	53.4	53.6	46.0	7.4	7.6
	02:45 - 02:50	50.3	47.1	50.5	50.3	46.0	4.5	4.3
	02:50 - 02:55	49.7	47.1	49.2	49.7	46.0	3.2	3.7
	02:55 - 03:00	49.3	47.1	48.3	47.8	46.0	2.3	1.8
	03:00 - 03:05	49.6	47.1	49.0	49.6	46.0	3.0	3.6
	03:05 - 03:10	49.6	47.1	49.0	49.6	46.0	3.0	3.6
	03:10 - 03:15	46.3	47.1	42.4	42.3	46.0	-	-
	03:15 - 03:20	45.7	47.1	44.5	41.7	46.0	-	-
	03:20 - 03:25	45.5	47.1	45.0	41.5	46.0	-	-
	03:25 - 03:30	46.4	47.1	41.8	42.4	46.0	-	-
	03:30 - 03:35	48.3	47.1	45.1	44.3	46.0	-	-
	03:35 - 03:40	47.9	47.1	43.2	43.9	46.0	-	-
	03:40 - 03:45	51.6	47.1	52.7	53.1	46.0	6.7	7.1
	03:45 - 03:50	47.6	47.1	41.0	43.6	46.0	-	-
	03:50 - 03:55	47.0	47.1	33.7	43.0	46.0	-	-
	03:55 - 04:00	47.3	47.1	36.8	43.3	46.0	-	-
04:00 - 04:05	46.9	47.1	36.6	42.9	46.0	-	-	
04:05 - 04:10	45.9	47.1	43.9	41.9	46.0	-	-	
04:10 - 04:15	43.0	47.1	48.0	39.0	46.0	2.0	-	
04:15 - 04:20	51.6	47.1	52.7	53.1	46.0	6.7	7.1	
04:20 - 04:25	45.8	47.1	44.2	41.8	46.0	-	-	
มาตรฐานเสียงรบกวน ^{1/1,2}							10	

TEST REPORT

CUSTOMER : บริษัท ปันทอง อินดัสเตรียล ปาร์ค จำกัด (มหาชน)
ADDRESS : 789 ม. 1 ต. สายหนองค้อ-แหลมฉบัง ต. หนองขาม อ. ศรีราชา จ. ชลบุรี 20230
SAMPLE SOURCE : ปันทอง อินดัสเตรียล ปาร์ค (โครงการ 5)
SAMPLE POINT : บริเวณที่พักอาศัยด้านทิศตะวันตกของพื้นที่โครงการ ที่ระยะ 17 เมตร จากขอบเขตพื้นที่โครงการ (N4)
PARAMETER*** : ระดับการรบกวน
DETERMINATION METHOD : ISO 1996-1:2016
INSTRUMENT : Integrated Sound Level Meter
S/N 01120950 : Class 1

SAMPLE NO. : 29515
MEASURING DATE : 22-23/09/2023
RECEIVED DATE : 26/09/2023
REPORTED DATE : 07/10/2023

วัน / เวลา ของระดับเสียง ขณะเกิดเสียง ของแหล่งกำเนิด		ระดับเสียง ขณะเกิดเสียง ของแหล่งกำเนิด L _{eq} (dB(A))	ระดับเสียง ^{1/4} ขณะไม่มี การรบกวน L _{eq} (dB(A))	ระดับเสียงขณะมีการรบกวน		ระดับเสียงพื้นฐาน ^{1/4} L ₉₀ (dB(A))	ระดับการรบกวน	
				dB(A)			dB(A)	
				คณะกรรมการ ควบคุมมลพิษ*	กรมโรงงาน อุตสาหกรรม**		คณะกรรมการ ควบคุมมลพิษ	กรมโรงงาน อุตสาหกรรม
23/09/2023	04:25 - 04:30	46.5	47.1	41.2	42.5	46.0	-	-
	04:30 - 04:35	46.8	47.1	38.3	42.8	46.0	-	-
	04:35 - 04:40	51.9	47.1	53.2	53.4	46.0	7.2	7.4
	04:40 - 04:45	53.9	47.1	55.9	55.9	46.0	9.9	9.9
	04:45 - 04:50	47.1	47.1	23.7	43.1	46.0	-	-
	04:50 - 04:55	44.7	47.1	46.4	40.7	46.0	0.4	-
	04:55 - 05:00	52.5	47.1	54.0	54.0	46.0	8.0	8.0
	05:00 - 05:05	47.3	47.1	36.8	43.3	46.0	-	-
	05:05 - 05:10	45.2	47.1	45.6	41.2	46.0	-	-
	05:10 - 05:15	52.4	47.1	53.9	53.9	46.0	7.9	7.9
	05:15 - 05:20	51.2	47.1	52.1	52.2	46.0	6.1	6.2
	05:20 - 05:25	48.7	47.1	46.6	47.2	46.0	0.6	1.2
	05:25 - 05:30	47.3	47.1	36.8	43.3	46.0	-	-
	05:30 - 05:35	55.6	47.1	57.9	58.1	46.0	11.9	12.1
	05:35 - 05:40	57.4	47.1	60.0	59.9	46.0	14.0	13.9
	05:40 - 05:45	57.4	47.1	60.0	59.9	46.0	14.0	13.9
	05:45 - 05:50	59.6	47.1	62.3	62.6	46.0	16.3	16.6
05:50 - 05:55	60.7	47.1	63.5	63.7	46.0	17.5	17.7	
05:55 - 06:00	59.4	47.1	62.1	61.9	46.0	16.1	15.9	
06:00 - 07:00	57.6	56.1	52.3	53.1	46.1	6.2	7.0	
07:00 - 08:00	60.7	56.1	58.9	59.2	46.1	12.8	13.1	
08:00 - 09:00	58.7	56.1	55.2	55.7	46.1	9.1	9.6	
มาตรฐานเสียงรบกวน ^{1/2}							10	

REMARK :

^{1/1} Notification of Office of The National Environmental Board Volume 29 B.E. 2550 (2007)^{1/2} Notification of Ministry of the Industry B.E. 2548 (2005)^{1/3} Start Time^{1/4} Measuring Date and Time : 25/09/2023 (Day Time : 15:00 - 16:00, Night Time : 23:25 - 23:30)

* Measurement Follow The Announcement of The Pollution Control Board B.E. 2565 (2022)

** Measurement Follow The Notification of the Department of Industrial Works B.E. 2553 (2010)

*** Parameter Outside The Scope of The Regulation of The Department of Industrial Works
(Measurement By Mr. Tunmarut Photsakham)

บริษัท อีสเทิร์นไทยคอนซัลติ้ง 1992 จำกัด

Approved By

(MRS. WANPEN LHAOCHINDAWAT)

07/10/2023

REPORTED TEST REFER TO SUBMITTED SAMPLES ONLY
THIS REPORT SHALL NOT REPRODUCED EXCEPT IN FULL
WITHOUT THE WRITTEN APPROVAL LABORATORY

COPY

TEST REPORT

CUSTOMER : บริษัท ปันทอง อินดัสเตรียล ปาร์ค จำกัด (มหาชน)
ADDRESS : 789 ม. 1 ถ. สายหนองค้อ-แหลมฉบัง ต. หนองขาม อ. ศรีราชา จ. ชลบุรี 20230
SAMPLE SOURCE : ปันทอง อินดัสเตรียล ปาร์ค (โครงการ 5)
SAMPLE POINT : บริเวณที่ก่อกำสัดด้านทิศตะวันตกของพื้นที่โครงการ ที่ระยะ 17 เมตร จากขอบเขตพื้นที่โครงการ (N4)
PARAMETER*** : ระดับการรบกวน
DETERMINATION METHOD : ISO 1996-1:2016
INSTRUMENT : Integrated Sound Level Meter
S/N 01120950 : Class 1

SAMPLE NO. : 29516
MEASURING DATE : 23-24/09/2023
RECEIVED DATE : 26/09/2023
REPORTED DATE : 07/10/2023

วัน / เวลา ของระดับเสียง ขณะเกิดเสียง ของแหล่งกำเนิด		ระดับเสียง ขณะเกิดเสียง ของแหล่งกำเนิด L _{eq} (dB(A))	ระดับเสียง ^{1/4} ขณะไม่มี การรบกวน L _{eq} (dB(A))	ระดับเสียงขณะมีการรบกวน		ระดับเสียงพื้นฐาน ^{1/4} L ₉₀ (dB(A))	ระดับการรบกวน	
				dB(A)			dB(A)	
				คณะกรรมการ ควบคุมมลพิษ*	กรมโรงงาน อุตสาหกรรม**		คณะกรรมการ ควบคุมมลพิษ	กรมโรงงาน อุตสาหกรรม
23/09/2023	09:00 - 10:00 ^{1/3}	58.0	56.1	53.5	53.5	46.1	7.4	7.4
	10:00 - 11:00	54.5	56.1	51.0	47.5	46.1	4.9	1.4
	11:00 - 12:00	55.5	56.1	47.2	48.5	46.1	1.1	2.4
	12:00 - 13:00	53.9	56.1	52.1	46.9	46.1	6.0	0.8
	13:00 - 14:00	57.5	56.1	51.9	50.5	46.1	5.8	4.4
	14:00 - 15:00	71.4	56.1	71.3	71.4	46.1	25.2	25.3
	15:00 - 16:00	60.6	56.1	58.7	59.1	46.1	12.6	13.0
	16:00 - 17:00	56.8	56.1	48.5	49.8	46.1	2.4	3.7
	17:00 - 18:00	56.0	56.1	39.7	49.0	46.1	-	2.9
	18:00 - 19:00	58.3	56.1	54.3	53.8	46.1	8.2	7.7
	19:00 - 20:00	60.7	56.1	58.9	59.2	46.1	12.8	13.1
	20:00 - 21:00	55.9	56.1	42.6	48.9	46.1	-	2.8
	21:00 - 22:00	50.9	56.1	54.5	43.9	46.1	8.4	-
	22:00 - 22:05	53.2	47.1	55.0	54.7	46.0	9.0	8.7
	22:05 - 22:10	51.3	47.1	52.2	52.3	46.0	6.2	6.3
	22:10 - 22:15	50.9	47.1	51.6	51.9	46.0	5.6	5.9
	22:15 - 22:20	51.3	47.1	52.2	52.3	46.0	6.2	6.3
	22:20 - 22:25	54.6	47.1	56.7	57.1	46.0	10.7	11.1
	22:25 - 22:30	51.1	47.1	51.9	52.1	46.0	5.9	6.1
	22:30 - 22:35	50.7	47.1	51.2	51.7	46.0	5.2	5.7
	22:35 - 22:40	51.2	47.1	52.1	52.2	46.0	6.1	6.2
	22:40 - 22:45	50.7	47.1	51.2	51.7	46.0	5.2	5.7
	22:45 - 22:50	50.7	47.1	51.2	51.7	46.0	5.2	5.7
	22:50 - 22:55	50.5	47.1	50.8	50.5	46.0	4.8	4.5
	22:55 - 23:00	50.6	47.1	51.0	51.6	46.0	5.0	5.6
23:00 - 23:05	50.3	47.1	50.5	50.3	46.0	4.5	4.3	
23:05 - 23:10	50.2	47.1	50.3	50.2	46.0	4.3	4.2	
23:10 - 23:15	50.2	47.1	50.3	50.2	46.0	4.3	4.2	
23:15 - 23:20	50.3	47.1	50.5	50.3	46.0	4.5	4.3	
23:20 - 23:25	50.6	47.1	51.0	51.6	46.0	5.0	5.6	
มาตรฐานเสียงรบกวน ^{1/1,2}							10	

Request No. LA66-R1005

Report No. R6610-0129

TEST REPORT

CUSTOMER : บริษัท ปิ่นทอง อินดัสเตรียล ปาร์ค จำกัด (มหาชน)
 ADDRESS : 789 ม. 1 ต. สายหนองค้อ-แหลมฉบัง ต. หนองขาม อ. ศรีราชา จ. ชลบุรี 20230
 SAMPLE SOURCE : ปิ่นทอง อินดัสเตรียล ปาร์ค (โครงการ 5)
 SAMPLE POINT : บริเวณที่พักอาศัยด้านทิศตะวันตกของพื้นที่โครงการ ที่ระยะ 17 เมตร จากขอบเขตพื้นที่โครงการ (N4)
 PARAMETER*** : ระดับการรบกวน
 DETERMINATION METHOD : ISO 1996-1:2016
 INSTRUMENT : Integrated Sound Level Meter
 S/N 01120950 : Class 1

SAMPLE NO. : 29516
 MEASURING DATE : 23-24/09/2023
 RECEIVED DATE : 26/09/2023
 REPORTED DATE : 07/10/2023

วัน / เวลา ของระดับเสียง ขณะเกิดเสียง ของแหล่งกำเนิด		ระดับเสียง ขณะเกิดเสียง ของแหล่งกำเนิด L _{eq} (dB(A))	ระดับเสียง ^{1/4} ขณะไม่มี การรบกวน L _{eq} (dB(A))	ระดับเสียงขณะมีการรบกวน		ระดับเสียงพื้นฐาน ^{1/4} L ₉₀ (dB(A))	ระดับการรบกวน	
				dB(A)			dB(A)	
				คณะกรรมการ ควบคุมมลพิษ*	กรมโรงงาน อุตสาหกรรม**		คณะกรรมการ ควบคุมมลพิษ	กรมโรงงาน อุตสาหกรรม
23/09/2023	23:25 - 23:30	50.9	47.1	51.6	51.9	46.0	5.6	5.9
	23:30 - 23:35	50.6	47.1	51.0	51.6	46.0	5.0	5.6
	23:35 - 23:40	48.5	47.1	45.9	44.5	46.0	-	-
	23:40 - 23:45	50.8	47.1	51.4	51.8	46.0	5.4	5.8
	23:45 - 23:50	50.1	47.1	50.1	50.1	46.0	4.1	4.1
	23:50 - 23:55	50.1	47.1	50.1	50.1	46.0	4.1	4.1
	23:55 - 00:00	49.8	47.1	49.5	49.8	46.0	3.5	3.8
24/09/2023	00:00 - 00:05	50.1	47.1	50.1	50.1	46.0	4.1	4.1
	00:05 - 00:10	49.1	47.1	47.8	47.6	46.0	1.8	1.6
	00:10 - 00:15	48.5	47.1	45.9	44.5	46.0	-	-
	00:15 - 00:20	48.4	47.1	45.5	44.4	46.0	-	-
	00:20 - 00:25	48.9	47.1	47.2	47.4	46.0	1.2	1.4
	00:25 - 00:30	48.2	47.1	44.7	44.2	46.0	-	-
	00:30 - 00:35	48.5	47.1	45.9	44.5	46.0	-	-
	00:35 - 00:40	50.6	47.1	51.0	51.6	46.0	5.0	5.6
	00:40 - 00:45	50.5	47.1	50.8	50.5	46.0	4.8	4.5
	00:45 - 00:50	50.3	47.1	50.5	50.3	46.0	4.5	4.3
	00:50 - 00:55	51.4	47.1	52.4	52.4	46.0	6.4	6.4
	00:55 - 01:00	47.7	47.1	41.8	43.7	46.0	-	-
	01:00 - 01:05	43.9	47.1	47.3	39.9	46.0	1.3	-
	01:05 - 01:10	43.6	47.1	47.5	39.6	46.0	1.5	-
	01:10 - 01:15	43.9	47.1	47.3	39.9	46.0	1.3	-
	01:15 - 01:20	43.0	47.1	48.0	39.0	46.0	2.0	-
	01:20 - 01:25	43.0	47.1	48.0	39.0	46.0	2.0	-
	01:25 - 01:30	42.7	47.1	48.1	38.7	46.0	2.1	-
	01:30 - 01:35	48.0	47.1	43.7	44.0	46.0	-	-
	01:35 - 01:40	45.0	47.1	45.9	41.0	46.0	-	-
	01:40 - 01:45	42.1	47.1	48.4	38.1	46.0	2.4	-
01:45 - 01:50	43.7	47.1	47.4	39.7	46.0	1.4	-	
01:50 - 01:55	42.6	47.1	48.2	38.6	46.0	2.2	-	
มาตรฐานเสียงรบกวน ^{1/, 1/2}							10	

REPORTED TEST REFER TO SUBMITTED SAMPLES ONLY
 THIS REPORT SHALL NOT REPRODUCED EXCEPT IN FULL
 WITHOUT THE WRITTEN APPROVAL LABORATORY

COPY

TEST REPORT

CUSTOMER : บริษัท ปิ่นทอง อินดัสเตรียล ปาร์ค จำกัด (มหาชน)
 ADDRESS : 789 ม. 1 ต. สายหนองค้อ-แหลมฉบัง ต. หนองขาม อ. ศรีราชา จ. ชลบุรี 20230
 SAMPLE SOURCE : ปิ่นทอง อินดัสเตรียล ปาร์ค (โครงการ 5)
 SAMPLE POINT : บริเวณที่พักอาศัยด้านทิศตะวันตกของพื้นที่โครงการ ที่ระยะ 17 เมตร จากขอบเขตพื้นที่โครงการ (N4)
 PARAMETER*** : ระดับการรบกวน
 DETERMINATION METHOD : ISO 1996-1:2016
 INSTRUMENT : Integrated Sound Level Meter
 S/N 01120950 : Class 1

SAMPLE NO. : 29516
 MEASURING DATE : 23-24/09/2023
 RECEIVED DATE : 26/09/2023
 REPORTED DATE : 07/10/2023

วัน / เวลา ของระดับเสียง ขณะเกิดเสียง ของแหล่งกำเนิด		ระดับเสียง ขณะเกิดเสียง ของแหล่งกำเนิด L _{eq} (dB(A))	ระดับเสียง ^{1/4} ขณะไม่มี การรบกวน L _{eq} (dB(A))	ระดับเสียงขณะมีการรบกวน		ระดับเสียงพื้นฐาน ^{1/4} L ₉₀ (dB(A))	ระดับการรบกวน	
				dB(A)			dB(A)	
				คณะกรรมการ ควบคุมมลพิษ*	กรมโรงงาน อุตสาหกรรม**		คณะกรรมการ ควบคุมมลพิษ	กรมโรงงาน อุตสาหกรรม
24/09/2023	01:55 - 02:00	42.5	47.1	48.3	38.5	46.0	2.3	-
	02:00 - 02:05	42.0	47.1	48.5	38.0	46.0	2.5	-
	02:05 - 02:10	42.4	47.1	48.3	38.4	46.0	2.3	-
	02:10 - 02:15	41.7	47.1	48.6	37.7	46.0	2.6	-
	02:15 - 02:20	43.9	47.1	47.3	39.9	46.0	1.3	-
	02:20 - 02:25	43.5	47.1	47.6	39.5	46.0	1.6	-
	02:25 - 02:30	43.5	47.1	47.6	39.5	46.0	1.6	-
	02:30 - 02:35	49.6	47.1	49.0	49.6	46.0	3.0	3.6
	02:35 - 02:40	49.7	47.1	49.2	49.7	46.0	3.2	3.7
	02:40 - 02:45	49.4	47.1	48.5	47.9	46.0	2.5	1.9
	02:45 - 02:50	49.3	47.1	48.3	47.8	46.0	2.3	1.8
	02:50 - 02:55	49.3	47.1	48.3	47.8	46.0	2.3	1.8
	02:55 - 03:00	49.5	47.1	48.8	48.0	46.0	2.8	2.0
	03:00 - 03:05	51.1	47.1	51.9	52.1	46.0	5.9	6.1
	03:05 - 03:10	53.9	47.1	55.9	55.9	46.0	9.9	9.9
	03:10 - 03:15	49.3	47.1	48.3	47.8	46.0	2.3	1.8
	03:15 - 03:20	49.5	47.1	48.8	48.0	46.0	2.8	2.0
	03:20 - 03:25	49.3	47.1	48.3	47.8	46.0	2.3	1.8
	03:25 - 03:30	47.4	47.1	38.6	43.4	46.0	-	-
	03:30 - 03:35	47.0	47.1	33.7	43.0	46.0	-	-
	03:35 - 03:40	46.5	47.1	41.2	42.5	46.0	-	-
	03:40 - 03:45	47.1	47.1	23.7	43.1	46.0	-	-
	03:45 - 03:50	44.1	47.1	47.1	40.1	46.0	1.1	-
	03:50 - 03:55	43.4	47.1	47.7	39.4	46.0	1.7	-
	03:55 - 04:00	53.3	47.1	55.1	54.8	46.0	9.1	8.8
	04:00 - 04:05	45.1	47.1	45.8	41.1	46.0	-	-
	04:05 - 04:10	47.3	47.1	36.8	43.3	46.0	-	-
	04:10 - 04:15	46.3	47.1	42.4	42.3	46.0	-	-
	04:15 - 04:20	46.9	47.1	36.6	42.9	46.0	-	-
	04:20 - 04:25	47.2	47.1	33.8	43.2	46.0	-	-
มาตรฐานเสียงรบกวน ^{1/,2}							10	

TEST REPORT

CUSTOMER : บริษัท ปันทอง อินดัสเตรียล ปาร์ค จำกัด (มหาชน)
 ADDRESS : 789 ม. 1 ถ. สายหนองค้อ-แหลมฉบัง ต. หนองขาม อ. ศรีราชา จ. ชลบุรี 20230
 SAMPLE SOURCE : ปันทอง อินดัสเตรียล ปาร์ค (โครงการ 5)
 SAMPLE POINT : บริเวณที่พักอาศัยด้านทิศตะวันตกของพื้นที่โครงการ ที่ระยะ 17 เมตร จากขอบเขตพื้นที่โครงการ (N4)
 PARAMETER*** : ระดับการรบกวน
 DETERMINATION METHOD : ISO 1996-1:2016
 INSTRUMENT : Integrated Sound Level Meter
 S/N 01120950 : Class 1

SAMPLE NO. : 29516
 MEASURING DATE : 23-24/09/2023
 RECEIVED DATE : 26/09/2023
 REPORTED DATE : 07/10/2023

วัน / เวลา ของระดับเสียง ขณะเกิดเสียง ของแหล่งกำเนิด		ระดับเสียง ขณะเกิดเสียง ของแหล่งกำเนิด L _{eq} (dB(A))	ระดับเสียง ^{1/4} ขณะไม่มี การรบกวน L _{eq} (dB(A))	ระดับเสียงขณะมีการรบกวน		ระดับเสียงพื้นฐาน ^{1/4} L ₉₀ (dB(A))	ระดับการรบกวน	
				dB(A)			dB(A)	
				คณะกรรมการ ควบคุมมลพิษ*	กรมโรงงาน อุตสาหกรรม**		คณะกรรมการ ควบคุมมลพิษ	กรมโรงงาน อุตสาหกรรม
24/09/2023	04:25 - 04:30	46.6	47.1	40.5	42.6	46.0	-	-
	04:30 - 04:35	54.4	47.1	56.5	56.4	46.0	10.5	10.4
	04:35 - 04:40	46.0	47.1	43.6	42.0	46.0	-	-
	04:40 - 04:45	46.7	47.1	39.5	42.7	46.0	-	-
	04:45 - 04:50	54.3	47.1	56.4	56.3	46.0	10.4	10.3
	04:50 - 04:55	46.9	47.1	36.6	42.9	46.0	-	-
	04:55 - 05:00	51.3	47.1	52.2	52.3	46.0	6.2	6.3
	05:00 - 05:05	53.8	47.1	55.8	55.8	46.0	9.8	9.8
	05:05 - 05:10	49.6	47.1	49.0	49.6	46.0	3.0	3.6
	05:10 - 05:15	49.1	47.1	47.8	47.6	46.0	1.8	1.6
	05:15 - 05:20	47.8	47.1	42.5	43.8	46.0	-	-
	05:20 - 05:25	51.5	47.1	52.5	52.5	46.0	6.5	6.5
	05:25 - 05:30	52.3	47.1	53.7	53.8	46.0	7.7	7.8
	05:30 - 05:35	58.0	47.1	60.6	60.5	46.0	14.6	14.5
	05:35 - 05:40	58.1	47.1	60.7	60.6	46.0	14.7	14.6
	05:40 - 05:45	57.3	47.1	59.9	59.8	46.0	13.9	13.8
	05:45 - 05:50	58.2	47.1	60.8	60.7	46.0	14.8	14.7
05:50 - 05:55	58.8	47.1	61.5	61.3	46.0	15.5	15.3	
05:55 - 06:00	58.0	47.1	60.6	60.5	46.0	14.6	14.5	
06:00 - 07:00	59.4	56.1	56.7	56.4	46.1	10.6	10.3	
07:00 - 08:00	58.5	56.1	54.8	54.0	46.1	8.7	7.9	
08:00 - 09:00	56.6	56.1	47.0	49.6	46.1	0.9	3.5	
มาตรฐานเสียงรบกวน ^{1/1,2}							10	

REMARK :

^{1/1} Notification of Office of The National Environmental Board Volume 29 B.E. 2550 (2007)^{1/2} Notification of Ministry of the Industry B.E. 2548 (2005)^{1/3} Start Time^{1/4} Measuring Date and Time : 25/09/2023 (Day Time : 15:00 - 16:00, Night Time : 23:25 - 23:30)

* Measurement Follow The Announcement of The Pollution Control Board B.E. 2565 (2022)

** Measurement Follow The Notification of the Department of Industrial Works B.E. 2553 (2010)

*** Parameter Outside The Scope of The Notification of The Department of Industrial Works
(Measurement By Mr. Tummarut Phadokkum)

บริษัท อีสเทิร์นไทยคอนซัลติ้ง 1992 จำกัด

Approved By

(MRS. WANPEN LHAOCHINDAWAT)

07/10/2023

REPORTED TEST REFER TO SUBMITTED SAMPLES ONLY
 THIS REPORT SHALL NOT REPRODUCED EXCEPT IN FULL
 WITHOUT THE WRITTEN APPROVAL LABORATORY

COPY

TEST REPORT

CUSTOMER : บริษัท ปันทอง อินดัสเตรียล ปาร์ค จำกัด (มหาชน)

ADDRESS : 789 ม. 1 ต. สายหนองค้อ-แหลมอับัง ต. หนองขาม อ. ศรีราชา จ. ชลบุรี 20230

SAMPLE SOURCE : ปันทอง อินดัสเตรียล ปาร์ค (โครงการ 5)

SAMPLE POINT : บริเวณที่พักอาศัยด้านทิศตะวันตกของพื้นที่โครงการ ที่ระยะ 17 เมตร จากขอบเขตพื้นที่โครงการ (N4)

PARAMETER*** : ระดับการรบกวน

SAMPLE NO. : 29517

DETERMINATION METHOD : ISO 1996-1:2016

MEASURING DATE : 24-25/09/2023

INSTRUMENT : Integrated Sound Level Meter

RECEIVED DATE : 26/09/2023

S/N 01120950 : Class 1

REPORTED DATE : 07/10/2023

วัน / เวลา ของระดับเสียง ขณะเกิดเสียง ของแหล่งกำเนิด		ระดับเสียง ขณะเกิดเสียง ของแหล่งกำเนิด L _{eq} (dB(A))	ระดับเสียง ^{1/2} ขณะไม่มี การรบกวน L _{eq} (dB(A))	ระดับเสียงขณะมีการรบกวน		ระดับเสียงพื้นฐาน ^{1/2} L ₉₀ (dB(A))	ระดับการรบกวน	
				dB(A)			dB(A)	
				คณะกรรมการ ควบคุมมลพิษ*	กรมโรงงาน อุตสาหกรรม**		คณะกรรมการ ควบคุมมลพิษ	กรมโรงงาน อุตสาหกรรม
24/09/2023	09:00 - 10:00 ^{1/3}	58.2	56.1	54.0	53.7	46.1	7.9	7.6
	10:00 - 11:00	54.6	56.1	50.8	47.6	46.1	4.7	1.5
	11:00 - 12:00	54.3	56.1	51.4	47.3	46.1	5.3	1.2
	12:00 - 13:00	54.8	56.1	50.2	47.8	46.1	4.1	1.7
	13:00 - 14:00	59.0	56.1	55.9	56.0	46.1	9.8	9.9
	14:00 - 15:00	67.1	56.1	66.7	66.6	46.1	20.6	20.5
	15:00 - 16:00	63.5	56.1	62.6	62.5	46.1	16.5	16.4
	16:00 - 17:00	61.8	56.1	60.4	60.3	46.1	14.3	14.2
	17:00 - 18:00	61.1	56.1	59.4	59.6	46.1	13.3	13.5
	18:00 - 19:00	54.0	56.1	51.9	47.0	46.1	5.8	0.9
	19:00 - 20:00	55.5	56.1	47.2	48.5	46.1	1.1	2.4
	20:00 - 21:00	52.2	56.1	53.8	45.2	46.1	7.7	-
	21:00 - 22:00	54.9	56.1	49.9	47.9	46.1	3.8	1.8
	22:00 - 22:05	51.7	47.1	52.9	53.2	46.0	6.9	7.2
	22:05 - 22:10	50.7	47.1	51.2	51.7	46.0	5.2	5.7
	22:10 - 22:15	53.5	47.1	55.4	55.0	46.0	9.4	9.0
	22:15 - 22:20	50.9	47.1	51.6	51.9	46.0	5.6	5.9
	22:20 - 22:25	51.3	47.1	52.2	52.3	46.0	6.2	6.3
	22:25 - 22:30	50.3	47.1	50.5	50.3	46.0	4.5	4.3
	22:30 - 22:35	54.8	47.1	57.0	57.3	46.0	11.0	11.3
	22:35 - 22:40	46.7	47.1	39.5	42.7	46.0	-	-
	22:40 - 22:45	49.0	47.1	47.5	47.5	46.0	1.5	1.5
	22:45 - 22:50	49.7	47.1	49.2	49.7	46.0	3.2	3.7
	22:50 - 22:55	51.1	47.1	51.9	52.1	46.0	5.9	6.1
	22:55 - 23:00	51.1	47.1	51.9	52.1	46.0	5.9	6.1
	23:00 - 23:05	51.2	47.1	52.1	52.2	46.0	6.1	6.2
	23:05 - 23:10	50.3	47.1	50.5	50.3	46.0	4.5	4.3
	23:10 - 23:15	50.8	47.1	51.4	51.8	46.0	5.4	5.8
23:15 - 23:20	51.5	47.1	52.5	52.5	46.0	6.5	6.5	
23:20 - 23:25	50.8	47.1	51.4	51.8	46.0	5.4	5.8	
มาตรฐานเสียงรบกวน ^{1/1,2}							10	

REPORTED TEST REFER TO SUBMITTED SAMPLES ONLY

THIS REPORT SHALL NOT REPRODUCED EXCEPT IN FULL

WITHOUT THE WRITTEN APPROVAL LABORATORY

COPY

TEST REPORT

CUSTOMER	: บริษัท ปันทอง อินดัสเตรียล ปาร์ค จำกัด (มหาชน)	SAMPLE NO.	: 29517
ADDRESS	: 789 ม. 1 ต. สายหนองค้อ-แหลมฉบัง ต. หนองขาม อ. ศรีราชา จ. ชลบุรี 20230	MEASURING DATE	: 24-25/09/2023
SAMPLE SOURCE	: ปันทอง อินดัสเตรียล ปาร์ค (โครงการ 5)	RECEIVED DATE	: 26/09/2023
SAMPLE POINT	: บริเวณที่พักอาศัยด้านทิศตะวันตกของพื้นที่โครงการ ที่ระยะ 17 เมตร จากขอบเขตพื้นที่โครงการ (N4)	REPORTED DATE	: 07/10/2023
PARAMETER***	: ระดับการรบกวน		
DETERMINATION METHOD	: ISO 1996-1:2016		
INSTRUMENT	: Integrated Sound Level Meter		
	S/N 01120950 : Class I		

วัน / เวลา ของระดับเสียง ขณะเกิดเสียง ของแหล่งกำเนิด		ระดับเสียง ขณะเกิดเสียง ของแหล่งกำเนิด L_{eq} (dB(A))	ระดับเสียง ^{1/4} ขณะไม่มี การรบกวน L_{eq} (dB(A))	ระดับเสียงขณะมีการรบกวน dB(A)		ระดับเสียงพื้นฐาน ^{1/4} L_{90} (dB(A))	ระดับการรบกวน dB(A)	
				กิจกรรมการ ควบคุมมลพิษ*	กรมโรงงาน อุตสาหกรรม**		กิจกรรมการ ควบคุมมลพิษ	กรมโรงงาน อุตสาหกรรม
24/09/2023	23:25 - 23:30	49.0	47.1	47.5	47.5	46.0	1.5	1.5
	23:30 - 23:35	47.7	47.1	41.8	43.7	46.0	-	-
	23:35 - 23:40	50.3	47.1	50.5	50.3	46.0	4.5	4.3
	23:40 - 23:45	50.4	47.1	50.7	50.4	46.0	4.7	4.4
	23:45 - 23:50	51.1	47.1	51.9	52.1	46.0	5.9	6.1
	23:50 - 23:55	50.4	47.1	50.7	50.4	46.0	4.7	4.4
	23:55 - 00:00	50.5	47.1	50.8	50.5	46.0	4.8	4.5
	00:00 - 00:05	50.2	47.1	50.3	50.2	46.0	4.3	4.2
	00:05 - 00:10	50.6	47.1	51.0	51.6	46.0	5.0	5.6
	00:10 - 00:15	50.7	47.1	51.2	51.7	46.0	5.2	5.7
	00:15 - 00:20	50.3	47.1	50.5	50.3	46.0	4.5	4.3
	00:20 - 00:25	47.4	47.1	38.6	43.4	46.0	-	-
	00:25 - 00:30	48.0	47.1	43.7	44.0	46.0	-	-
	00:30 - 00:35	48.7	47.1	46.6	47.2	46.0	0.6	1.2
	00:35 - 00:40	49.0	47.1	47.5	47.5	46.0	1.5	1.5
	00:40 - 00:45	50.1	47.1	50.1	50.1	46.0	4.1	4.1
25/09/2023	00:45 - 00:50	51.3	47.1	52.2	52.3	46.0	6.2	6.3
	00:50 - 00:55	51.1	47.1	51.9	52.1	46.0	5.9	6.1
	00:55 - 01:00	50.9	47.1	51.6	51.9	46.0	5.6	5.9
	01:00 - 01:05	49.4	47.1	48.5	47.9	46.0	2.5	1.9
	01:05 - 01:10	43.8	47.1	47.4	39.8	46.0	1.4	-
	01:10 - 01:15	41.8	47.1	48.6	37.8	46.0	2.6	-
	01:15 - 01:20	43.7	47.1	47.4	39.7	46.0	1.4	-
	01:20 - 01:25	44.7	47.1	46.4	40.7	46.0	0.4	-
	01:25 - 01:30	42.0	47.1	48.5	38.0	46.0	2.5	-
	01:30 - 01:35	42.6	47.1	48.2	38.6	46.0	2.2	-
	01:35 - 01:40	41.8	47.1	48.6	37.8	46.0	2.6	-
	01:40 - 01:45	43.4	47.1	47.7	39.4	46.0	1.7	-
	01:45 - 01:50	44.7	47.1	46.4	40.7	46.0	0.4	-
	01:50 - 01:55	42.5	47.1	48.3	38.5	46.0	2.3	-
มาตรฐานเสียงรบกวน ^{1/1,2}							10	

TEST REPORT

CUSTOMER : บริษัท ปันทอง อินดัสเตรียล ปาร์ค จำกัด (มหาชน)
ADDRESS : 789 ม. 1 ต.สายหนองค้อ-แหลมฉบัง ต. หนองขาม อ. ศรีราชา จ. ชลบุรี 20230
SAMPLE SOURCE : ปันทอง อินดัสเตรียล ปาร์ค (โครงการ 5)
SAMPLE POINT : บริเวณที่พักอาศัยด้านทิศตะวันตกของพื้นที่โครงการ ที่ระยะ 17 เมตร จากขอบเขตพื้นที่โครงการ (N4)
PARAMETER*** : ระดับการรบกวน
DETERMINATION METHOD : ISO 1996-1:2016
INSTRUMENT : Integrated Sound Level Meter
S/N 01120950 : Class 1

SAMPLE NO. : 29517
MEASURING DATE : 24-25/09/2023
RECEIVED DATE : 26/09/2023
REPORTED DATE : 07/10/2023

วัน / เวลา ของระดับเสียง ขณะเกิดเสียง ของแหล่งกำเนิด		ระดับเสียง ขณะเกิดเสียง ของแหล่งกำเนิด L _{eq} (dB(A))	ระดับเสียง ^{1/4} ขณะไม่มี การรบกวน L _{eq} (dB(A))	ระดับเสียงขณะมีการรบกวน		ระดับเสียงพื้นฐาน ^{1/4} L ₉₀ (dB(A))	ระดับการรบกวน	
				dB(A)			dB(A)	
				คณะกรรมการ ควบคุมมลพิษ*	กรมโรงงาน อุตสาหกรรม**		คณะกรรมการ ควบคุมมลพิษ	กรมโรงงาน อุตสาหกรรม
25/09/2023	01:55 - 02:00	41.5	47.1	48.7	37.5	46.0	2.7	-
	02:00 - 02:05	43.4	47.1	47.7	39.4	46.0	1.7	-
	02:05 - 02:10	46.7	47.1	39.5	42.7	46.0	-	-
	02:10 - 02:15	49.2	47.1	48.0	47.7	46.0	2.0	1.7
	02:15 - 02:20	49.0	47.1	47.5	47.5	46.0	1.5	1.5
	02:20 - 02:25	50.1	47.1	50.1	50.1	46.0	4.1	4.1
	02:25 - 02:30	50.0	47.1	49.9	50.0	46.0	3.9	4.0
	02:30 - 02:35	51.6	47.1	52.7	53.1	46.0	6.7	7.1
	02:35 - 02:40	50.8	47.1	51.4	51.8	46.0	5.4	5.8
	02:40 - 02:45	50.6	47.1	51.0	51.6	46.0	5.0	5.6
	02:45 - 02:50	51.1	47.1	51.9	52.1	46.0	5.9	6.1
	02:50 - 02:55	50.2	47.1	50.3	50.2	46.0	4.3	4.2
	02:55 - 03:00	50.4	47.1	50.7	50.4	46.0	4.7	4.4
	03:00 - 03:05	50.1	47.1	50.1	50.1	46.0	4.1	4.1
	03:05 - 03:10	50.8	47.1	51.4	51.8	46.0	5.4	5.8
	03:10 - 03:15	60.5	47.1	63.3	63.5	46.0	17.3	17.5
	03:15 - 03:20	48.2	47.1	44.7	44.2	46.0	-	-
	03:20 - 03:25	47.6	47.1	41.0	43.6	46.0	-	-
	03:25 - 03:30	46.6	47.1	40.5	42.6	46.0	-	-
	03:30 - 03:35	45.9	47.1	43.9	41.9	46.0	-	-
	03:35 - 03:40	46.7	47.1	39.5	42.7	46.0	-	-
	03:40 - 03:45	44.8	47.1	46.2	40.8	46.0	0.2	-
	03:45 - 03:50	43.5	47.1	47.6	39.5	46.0	1.6	-
	03:50 - 03:55	46.8	47.1	38.3	42.8	46.0	-	-
	03:55 - 04:00	56.8	47.1	59.3	59.3	46.0	13.3	13.3
	04:00 - 04:05	47.6	47.1	41.0	43.6	46.0	-	-
	04:05 - 04:10	46.8	47.1	38.3	42.8	46.0	-	-
	04:10 - 04:15	46.6	47.1	40.5	42.6	46.0	-	-
04:15 - 04:20	43.0	47.1	48.0	39.0	46.0	2.0	-	
04:20 - 04:25	57.6	47.1	60.2	60.1	46.0	14.2	14.1	
มาตรฐานเสียงรบกวน ^{1/,2}							10	

Request No. LA66-R1005

Report No. R6610-0130

TEST REPORT

CUSTOMER : บริษัท ปันทอง อินดัสเตรียล ปาร์ค จำกัด (มหาชน)
ADDRESS : 789 ม. 1 ถ. สายหนองค้อ-แหลมอับัง ต. หนองขาม อ. ศรีราชา จ. ชลบุรี 20230
SAMPLE SOURCE : ปันทอง อินดัสเตรียล ปาร์ค (โครงการ 5)
SAMPLE POINT : บริเวณที่พักอาศัยด้านทิศตะวันตกของพื้นที่โครงการ ที่ระยะ 17 เมตร จากขอบเขตพื้นที่โครงการ (N4)
PARAMETER*** : ระดับการรบกวน
DETERMINATION METHOD : ISO 1996-1:2016
INSTRUMENT : Integrated Sound Level Meter
S/N 01120950 : Class I

SAMPLE NO. : 29517
MEASURING DATE : 24-25/09/2023
RECEIVED DATE : 26/09/2023
REPORTED DATE : 07/10/2023

วัน / เวลา ของระดับเสียง ขณะเกิดเสียง ของแหล่งกำเนิด		ระดับเสียง ขณะเกิดเสียง ของแหล่งกำเนิด L _{eq} (dB(A))	ระดับเสียง ^{1/4} ขณะไม่มี การรบกวน L _{eq} (dB(A))	ระดับเสียงขณะมีการรบกวน		ระดับเสียงพื้นฐาน ^{1/4} L ₉₀ (dB(A))	ระดับการรบกวน	
				dB(A)			dB(A)	
				คณะกรรมการ ควบคุมมลพิษ*	กรมโรงงาน อุตสาหกรรม**		คณะกรรมการ ควบคุมมลพิษ	กรมโรงงาน อุตสาหกรรม
25/09/2023	04:25 - 04:30	44.9	47.1	46.1	40.9	46.0	0.1	-
	04:30 - 04:35	45.7	47.1	44.5	41.7	46.0	-	-
	04:35 - 04:40	47.4	47.1	38.6	43.4	46.0	-	-
	04:40 - 04:45	47.2	47.1	33.8	43.2	46.0	-	-
	04:45 - 04:50	55.4	47.1	57.7	57.9	46.0	11.7	11.9
	04:50 - 04:55	52.1	47.1	53.4	53.6	46.0	7.4	7.6
	04:55 - 05:00	46.9	47.1	36.6	42.9	46.0	-	-
	05:00 - 05:05	56.4	47.1	58.9	58.9	46.0	12.9	12.9
	05:05 - 05:10	48.9	47.1	47.2	47.4	46.0	1.2	1.4
	05:10 - 05:15	57.1	47.1	59.6	59.6	46.0	13.6	13.6
	05:15 - 05:20	44.8	47.1	46.2	40.8	46.0	0.2	-
	05:20 - 05:25	63.8	47.1	66.7	66.8	46.0	20.7	20.8
	05:25 - 05:30	51.7	47.1	52.9	53.2	46.0	6.9	7.2
	05:30 - 05:35	59.2	47.1	61.9	61.7	46.0	15.9	15.7
	05:35 - 05:40	62.4	47.1	65.3	65.4	46.0	19.3	19.4
	05:40 - 05:45	66.0	47.1	68.9	69.0	46.0	22.9	23.0
	05:45 - 05:50	66.2	47.1	69.1	69.2	46.0	23.1	23.2
	05:50 - 05:55	66.9	47.1	69.9	69.9	46.0	23.9	23.9
	05:55 - 06:00	65.7	47.1	68.6	68.7	46.0	22.6	22.7
	06:00 - 07:00	63.4	56.1	62.5	62.4	46.1	16.4	16.3
07:00 - 08:00	59.5	56.1	56.8	56.5	46.1	10.7	10.4	
08:00 - 09:00	57.8	56.1	52.9	53.3	46.1	6.8	7.2	
มาตรฐานเสียงรบกวน ^{1/1,2}							10	

REMARK :

^{1/1} Notification of Office of The National Environmental Board Volume 29 B.E. 2550 (2007)^{1/2} Notification of Ministry of the Industry B.E. 2548 (2005)^{1/3} Start Time^{1/4} Measuring Date and Time : 25/09/2023 (Day Time : 15:00 - 16:00, Night Time : 23:25 - 23:30)

* Measurement Follow The Announcement of The Pollution Control Board B.E. 2565 (2022)

** Measurement Follow The Notification of the Department of Industrial Works B.E. 2553 (2010)

*** Parameter Outside The Scope of The Regulation of The Department of Industrial Works
(Measurement By Mr. Tummarut Photanrakom)

บริษัท อีสเทิร์นไทยคอนซัลติ้ง 1992 จำกัด

Approved By.....

(MRS. WANPEN LHAOCHINDAWAT)

07/10/2023

REPORTED TEST REFER TO SUBMITTED SAMPLES ONLY
THIS REPORT SHALL NOT REPRODUCED EXCEPT IN FULL
WITHOUT THE WRITTEN APPROVAL LABORATORY




Request No. LA66-R1005

Report No. R6610-0131

TEST REPORT

CUSTOMER : บริษัท ปันทอง อินดัสเตรียล ปาร์ค จำกัด (มหาชน)
 ADDRESS : 789 ม. 1 ถ.สายหนองค้อ-แหลมฉบัง ต. หนองขาม อ. ศรีราชา จ. ชลบุรี 20230
 SAMPLE SOURCE : ปันทอง อินดัสเตรียล ปาร์ค (โครงการ 5)
 SAMPLE POINT : บริเวณริมรั้วโครงการฯ ประชิดฟาร์มไก่ บริษัท เอ็ม.เค.เอส. ฟาร์ม จำกัด (N5)
 PARAMETER* : L_{eq} 1 hr., L_{eq} 24 hr., L_{max} , L_{90} & L_{dn} SAMPLE NO. : 29518
 DETERMINATION METHOD : ISO 1996-1:2016 MEASURING DATE : 18-19/09/2023
 INSTRUMENT : Integrated Sound Level Meter RECEIVED DATE : 26/09/2023
 S/N 01120943 : Class 1 REPORTED DATE : 07/10/2023

TIME \ DATE	18-19/09/2023 (L_{eq})	18-19/09/2023 (L_{max})	18-19/09/2023 (L_{90})	UNIT
09:00 - 10:00 ¹³	50.1	66.2	45.0	dB(A)
10:00 - 11:00	62.3	92.2	56.2	dB(A)
11:00 - 12:00	52.6	73.6	47.5	dB(A)
12:00 - 13:00	51.9	70.2	48.3	dB(A)
13:00 - 14:00	51.8	68.3	47.0	dB(A)
14:00 - 15:00	51.3	66.7	48.8	dB(A)
15:00 - 16:00	52.3	71.9	49.6	dB(A)
16:00 - 17:00	53.2	71.5	50.0	dB(A)
17:00 - 18:00	55.2	82.5	51.1	dB(A)
18:00 - 19:00	52.8	69.7	49.7	dB(A)
19:00 - 20:00	52.1	66.7	48.5	dB(A)
20:00 - 21:00	52.5	69.3	48.9	dB(A)
21:00 - 22:00	50.8	69.4	47.5	dB(A)
22:00 - 23:00	49.1	66.4	46.4	dB(A)
23:00 - 00:00	52.1	72.8	45.9	dB(A)
00:00 - 01:00	48.3	70.6	45.4	dB(A)
01:00 - 02:00	46.2	71.0	44.2	dB(A)
02:00 - 03:00	46.1	63.8	44.3	dB(A)
03:00 - 04:00	46.6	71.4	43.8	dB(A)
04:00 - 05:00	48.7	72.4	45.0	dB(A)
05:00 - 06:00	49.1	68.9	45.8	dB(A)
06:00 - 07:00	52.3	69.3	48.6	dB(A)
07:00 - 08:00	54.1	69.0	50.3	dB(A)
08:00 - 09:00	52.3	68.0	48.9	dB(A)
L_{eq} 24 hr.	53.2	-	-	dB(A)
L_{dn}	56.9	-	-	dB(A)
Maximum	-	92.2	-	dB(A)
Standard	70 ¹¹ , 70 ¹²	115 ¹¹ , 115 ¹²	-	dB(A)

REMARK : ¹¹ Notification of Office of The National Environmental Board Volume 15 B.E. 2540 (1997)¹² Notification of Ministry of the Industry B.E. 2548 (2005)¹³ Start Time* Parameter Outside The Scope of The Registration of The Department of Industrial Works
(Measurement By Mr. Tummarut Photankhum)

บริษัท อีสเทิร์นไทยคอนซัลติ้ง 1992 จำกัด

Approved By: 

(MRS. WANPEN LHAOCHINDAWAT)

07/10/2023

REPORTED TEST REFER TO SUBMITTED SAMPLES ONLY
 THIS REPORT SHALL NOT REPRODUCED EXCEPT IN FULL
 WITHOUT THE WRITTEN APPROVAL LABORATORY




Request No. LA66-R1005

Report No. R6610-0132

TEST REPORT

CUSTOMER : บริษัท ปันทอง อินดัสเตรียล ปาร์ค จำกัด (มหาชน)
ADDRESS : 789 ม. 1 ถ. สายหนองค้อ-แหลมฉบัง ต. หนองขาม อ. ศรีราชา จ. ชลบุรี 20230
SAMPLE SOURCE : ปันทอง อินดัสเตรียล ปาร์ค (โครงการ 5)
SAMPLE POINT : บริเวณริมรั้วโครงการฯ ประชิดฟาร์มไก่ บริษัท เอ็ม.เค.เอส. ฟาร์ม จำกัด (N5)
PARAMETER* : L_{eq} 1 hr., L_{eq} 24 hr., L_{max} , L_{90} & L_{dn} SAMPLE NO. : 29519
DETERMINATION METHOD : ISO 1996-1:2016 MEASURING DATE : 19-20/09/2023
INSTRUMENT : Integrated Sound Level Meter RECEIVED DATE : 26/09/2023
S/N 01120943 : Class 1 REPORTED DATE : 07/10/2023

TIME \ DATE	19-20/09/2023 (L_{eq})	19-20/09/2023 (L_{max})	19-20/09/2023 (L_{90})	UNIT
09:00 - 10:00 ¹³	53.0	72.5	48.9	dB(A)
10:00 - 11:00	52.8	70.9	48.6	dB(A)
11:00 - 12:00	52.5	69.5	47.7	dB(A)
12:00 - 13:00	54.0	75.9	47.3	dB(A)
13:00 - 14:00	51.1	71.1	46.9	dB(A)
14:00 - 15:00	52.3	72.1	47.2	dB(A)
15:00 - 16:00	53.0	69.9	48.8	dB(A)
16:00 - 17:00	54.2	72.2	49.8	dB(A)
17:00 - 18:00	54.4	70.8	50.8	dB(A)
18:00 - 19:00	52.3	66.4	49.5	dB(A)
19:00 - 20:00	52.2	67.4	47.8	dB(A)
20:00 - 21:00	51.6	72.8	47.0	dB(A)
21:00 - 22:00	49.7	65.6	46.4	dB(A)
22:00 - 23:00	48.0	61.5	45.0	dB(A)
23:00 - 00:00	51.2	71.9	43.7	dB(A)
00:00 - 01:00	46.8	71.5	44.2	dB(A)
01:00 - 02:00	46.3	69.9	44.4	dB(A)
02:00 - 03:00	45.8	69.3	43.9	dB(A)
03:00 - 04:00	45.8	63.1	43.7	dB(A)
04:00 - 05:00	49.8	71.2	44.2	dB(A)
05:00 - 06:00	49.9	71.5	46.9	dB(A)
06:00 - 07:00	52.9	73.4	49.6	dB(A)
07:00 - 08:00	55.5	78.7	50.8	dB(A)
08:00 - 09:00	52.8	67.6	48.7	dB(A)
L_{eq} 24 hr.	51.9	-	-	dB(A)
L_{dn}	56.4	-	-	dB(A)
Maximum	-	78.7	-	dB(A)
Standard	70 ^{1/1} , 70 ^{1/2}	115 ^{1/1} , 115 ^{1/2}	-	dB(A)

REMARK : ^{1/1} Notification of Office of The National Environmental Board Volume 15 B.E. 2540 (1997)^{1/2} Notification of Ministry of the Industry B.E. 2548 (2005)^{1/3} Start Time* Parameter Outside The Scope of The Registration of The Department of Industrial Works
(Measurement By Mr. Tummarut Photankhum)

บริษัท อีสเทิร์นไทยคอนซัลติ้ง 1992 จำกัด

Approved By

(MRS. WANPEN LHAOCHINDAWAT)

07/10/2023

COPY

REPORTED TEST REFER TO SUBMITTED SAMPLES ONLY
THIS REPORT SHALL NOT REPRODUCED EXCEPT IN FULL
WITHOUT THE WRITTEN APPROVAL LABORATORY

Request No. LA66-R1005

Report No. R6610-0133

TEST REPORT

CUSTOMER : บริษัท ปันทอง อินดัสเตรียล ปาร์ค จำกัด (มหาชน)
 ADDRESS : 789 ม. 1 ถ. สายหนองค้อ-แหลมฉบัง ต. หนองขาม อ. ศรีราชา จ. ชลบุรี 20230
 SAMPLE SOURCE : ปันทอง อินดัสเตรียล ปาร์ค (โครงการ 5)
 SAMPLE POINT : บริเวณริมรั้วโครงการฯ ประชิดฟาร์มไก่ บริษัท เอ็ม.เค.เอส. ฟาร์ม จำกัด (NS)
 PARAMETER* : L_{eq} 1 hr., L_{eq} 24 hr., L_{max} , L_{90} & L_{dn} SAMPLE NO. : 29520
 DETERMINATION METHOD : ISO 1996-1:2016 MEASURING DATE : 20-21/09/2023
 INSTRUMENT : Integrated Sound Level Meter RECEIVED DATE : 26/09/2023
 S/N 01120943 : Class I REPORTED DATE : 07/10/2023

TIME \ DATE	20-21/09/2023 (L_{eq})	20-21/09/2023 (L_{max})	20-21/09/2023 (L_{90})	UNIT
09:00 - 10:00 ¹³	51.5	74.8	47.1	dB(A)
10:00 - 11:00	51.7	69.1	47.2	dB(A)
11:00 - 12:00	50.8	61.4	49.8	dB(A)
12:00 - 13:00	43.5	55.6	42.3	dB(A)
13:00 - 14:00	43.2	55.3	41.5	dB(A)
14:00 - 15:00	43.6	57.9	42.2	dB(A)
15:00 - 16:00	52.4	81.9	47.1	dB(A)
16:00 - 17:00	48.3	61.8	46.2	dB(A)
17:00 - 18:00	49.2	60.0	48.3	dB(A)
18:00 - 19:00	51.4	60.6	50.7	dB(A)
19:00 - 20:00	51.8	57.8	51.0	dB(A)
20:00 - 21:00	48.5	58.9	47.6	dB(A)
21:00 - 22:00	47.5	57.4	46.7	dB(A)
22:00 - 23:00	48.4	56.2	47.5	dB(A)
23:00 - 00:00	46.3	56.2	44.9	dB(A)
00:00 - 01:00	46.2	52.2	45.1	dB(A)
01:00 - 02:00	44.9	55.4	43.8	dB(A)
02:00 - 03:00	43.2	57.6	42.0	dB(A)
03:00 - 04:00	42.0	50.3	40.8	dB(A)
04:00 - 05:00	42.6	56.6	40.9	dB(A)
05:00 - 06:00	43.0	70.2	41.6	dB(A)
06:00 - 07:00	44.3	55.6	43.0	dB(A)
07:00 - 08:00	45.9	60.6	43.3	dB(A)
08:00 - 09:00	43.4	59.0	41.7	dB(A)
L_{eq} 24 hr.	48.1	-	-	dB(A)
L_{dn}	52.4	-	-	dB(A)
Maximum	-	81.9	-	dB(A)
Standard	70 ¹¹ , 70 ¹²	115 ¹¹ , 115 ¹²	-	dB(A)

REMARK : ¹¹ Notification of Office of The National Environmental Board Volume 15 B.E. 2540 (1997)¹² Notification of Ministry of the Industry B.E. 2548 (2005)¹³ Start Time* Parameter Outside The Scope of The Registration of The Department of Industrial Works
(Measurement By Mr. Tummarut Photankhum)

บริษัท อีสเทิร์นไทยคอนซัลติง 1992 จำกัด

Approved By

(MRS. WANPEN LHAOCHINDAWAT)

07/10/2023

REPORTED TEST REFER TO SUBMITTED SAMPLES ONLY
 THIS REPORT SHALL NOT REPRODUCED EXCEPT IN FULL
 WITHOUT THE WRITTEN APPROVAL LABORATORY

COPY

Request No. LA66-R1005

Report No. R6610-0134

TEST REPORT


CUSTOMER : บริษัท ปันทอง อินดัสเตรียล ปาร์ค จำกัด (มหาชน)
ADDRESS : 789 ม. 1 ต.สายหนองค้อ-แหลมฉบัง ต. หนองขาม อ. ศรีราชา จ. ชลบุรี 20230
SAMPLE SOURCE : ปันทอง อินดัสเตรียล ปาร์ค (โครงการ 5)
SAMPLE POINT : บริเวณริมรั้วโครงการฯ ประชิดฟาร์มไก่ บริษัท เอ็ม.เค.เอส. ฟาร์ม จำกัด (NS)
PARAMETER* : L_{eq} 1 hr., L_{eq} 24 hr., L_{max} , L_{90} & L_{dn} SAMPLE NO. : 29521
DETERMINATION METHOD : ISO 1996-1:2016 MEASURING DATE : 21-22/09/2023
INSTRUMENT : Integrated Sound Level Meter RECEIVED DATE : 26/09/2023
S/N 01120943 : Class 1 REPORTED DATE : 07/10/2023

TIME \ DATE	21-22/09/2023 (L_{eq})	21-22/09/2023 (L_{max})	21-22/09/2023 (L_{90})	UNIT
09:00 - 10:00 ^{/3}	48.1	70.8	43.7	dB(A)
10:00 - 11:00	45.0	58.1	44.1	dB(A)
11:00 - 12:00	44.9	55.3	44.0	dB(A)
12:00 - 13:00	44.8	54.1	43.9	dB(A)
13:00 - 14:00	44.8	51.8	43.9	dB(A)
14:00 - 15:00	44.7	57.5	43.8	dB(A)
15:00 - 16:00	46.6	64.5	45.0	dB(A)
16:00 - 17:00	63.6	84.5	61.2	dB(A)
17:00 - 18:00	56.1	78.1	53.5	dB(A)
18:00 - 19:00	54.1	76.2	52.8	dB(A)
19:00 - 20:00	54.4	73.5	53.6	dB(A)
20:00 - 21:00	52.9	61.5	52.0	dB(A)
21:00 - 22:00	51.9	57.3	51.2	dB(A)
22:00 - 23:00	51.2	56.6	50.6	dB(A)
23:00 - 00:00	51.0	60.4	50.2	dB(A)
00:00 - 01:00	50.0	58.8	49.1	dB(A)
01:00 - 02:00	48.4	52.0	47.7	dB(A)
02:00 - 03:00	47.2	51.7	46.5	dB(A)
03:00 - 04:00	45.9	57.2	45.3	dB(A)
04:00 - 05:00	45.4	51.5	44.8	dB(A)
05:00 - 06:00	46.1	55.2	45.3	dB(A)
06:00 - 07:00	46.1	56.5	45.2	dB(A)
07:00 - 08:00	47.4	61.0	45.9	dB(A)
08:00 - 09:00	51.7	71.9	45.4	dB(A)
L_{eq} 24 hr.	52.9	-	-	dB(A)
L_{dn}	56.4	-	-	dB(A)
Maximum	-	84.5	-	dB(A)
Standard	$70^{/1}, 70^{/2}$	$115^{/1}, 115^{/2}$	-	dB(A)

REMARK : ^{/1} Notification of Office of The National Environmental Board Volume 15 B.E. 2540 (1997)^{/2} Notification of Ministry of the Industry B.E. 2548 (2005)^{/3} Start Time

* Parameter Outside The Scope of The Registration of The Department of Industrial Works

(Measurement By Mr. Tummarut Photankhum)



บริษัท อีสเทิร์นไทยคอนซัลติ้ง 1992 จำกัด

Approved By.....

(MRS. WANPEN LHAOCHINDAWAT)

07/10/2023

COPY

REPORTED TEST REFER TO SUBMITTED SAMPLES ONLY
THIS REPORT SHALL NOT REPRODUCED EXCEPT IN FULL
WITHOUT THE WRITTEN APPROVAL LABORATORY

Request No. LA66-R1005

Report No. R6610-0135

TEST REPORT

CUSTOMER : บริษัท ปิ่นทอง อินดัสเตรียล ปาร์ค จำกัด (มหาชน)
ADDRESS : 789 ม. 1 ถ. สายหนองค้อ-แหลมมั่งคั่ง ต. หนองขาม อ. ศรีราชา จ. ชลบุรี 20230
SAMPLE SOURCE : ปิ่นทอง อินดัสเตรียล ปาร์ค (โครงการ 5)
SAMPLE POINT : บริเวณริมรั้วโครงการฯ ประชิดฟาร์มไก่ บริษัท เอ็ม.เค.เอส. ฟาร์ม จำกัด (NS)
PARAMETER* : L_{eq} 1 hr., L_{eq} 24 hr., L_{max} , L_{90} & L_{dn}
DETERMINATION METHOD : ISO 1996-1:2016
INSTRUMENT : Integrated Sound Level Meter
S/N 01120943 : Class 1

SAMPLE NO. : 29522
MEASURING DATE : 22-23/09/2023
RECEIVED DATE : 26/09/2023
REPORTED DATE : 07/10/2023

TIME \ DATE	22-23/09/2023 (L_{eq})	22-23/09/2023 (L_{max})	22-23/09/2023 (L_{90})	UNIT
09:00 - 10:00 ¹³	46.2	59.4	45.3	dB(A)
10:00 - 11:00	45.7	65.9	44.6	dB(A)
11:00 - 12:00	46.2	55.8	45.2	dB(A)
12:00 - 13:00	45.6	51.5	44.7	dB(A)
13:00 - 14:00	45.6	54.6	44.7	dB(A)
14:00 - 15:00	47.2	58.0	45.7	dB(A)
15:00 - 16:00	48.1	59.4	46.7	dB(A)
16:00 - 17:00	47.5	62.3	46.4	dB(A)
17:00 - 18:00	49.6	70.2	47.3	dB(A)
18:00 - 19:00	52.4	68.8	51.5	dB(A)
19:00 - 20:00	54.1	60.9	53.6	dB(A)
20:00 - 21:00	53.7	62.6	53.0	dB(A)
21:00 - 22:00	52.2	58.2	51.4	dB(A)
22:00 - 23:00	48.4	57.9	47.6	dB(A)
23:00 - 00:00	49.7	53.6	48.6	dB(A)
00:00 - 01:00	48.1	57.8	47.0	dB(A)
01:00 - 02:00	47.2	56.1	46.1	dB(A)
02:00 - 03:00	47.0	50.2	45.9	dB(A)
03:00 - 04:00	45.3	54.2	44.2	dB(A)
04:00 - 05:00	45.8	61.4	44.4	dB(A)
05:00 - 06:00	45.4	58.1	43.8	dB(A)
06:00 - 07:00	44.8	66.6	42.9	dB(A)
07:00 - 08:00	48.2	71.7	42.8	dB(A)
08:00 - 09:00	46.3	66.6	43.4	dB(A)
L_{eq} 24 hr.	48.9	-	-	dB(A)
L_{dn}	54.0	-	-	dB(A)
Maximum	-	71.7	-	dB(A)
Standard	70 ¹¹ , 70 ¹²	115 ¹¹ , 115 ¹²	-	dB(A)

REMARK : ¹¹ Notification of Office of The National Environmental Board Volume 15 B.E. 2540 (1997)¹² Notification of Ministry of the Industry B.E. 2548 (2005)¹³ Start Time

* Parameter Outside The Scope of The Registration of The Department of Industrial Works

(Measurement By Mr. Tummarut Photankhum)



บริษัท อีสเทิร์นไทยคอนซัลติ้ง 1992 จำกัด

Approved By

(MRS. WANPEN LHAOCHINDAWAT)

07/10/2023

COPY

REPORTED TEST REFER TO SUBMITTED SAMPLES ONLY
THIS REPORT SHALL NOT REPRODUCED EXCEPT IN FULL
WITHOUT THE WRITTEN APPROVAL LABORATORY

Request No. LA66-R1005

Report No. R6610-0136

TEST REPORT

CUSTOMER : บริษัท ปันทอง อินดัสเตรียล ปาร์ค จำกัด (มหาชน)
ADDRESS : 789 ม. 1 ต. สายหนองค้อ-แหลมฉบัง ต. หนองขาม อ. ศรีราชา จ. ชลบุรี 20230
SAMPLE SOURCE : ปันทอง อินดัสเตรียล ปาร์ค (โครงการ S)
SAMPLE POINT : บริเวณริมรั้วโครงการฯ ประชิดฟาร์มไก่ บริษัท เอ็ม.เค.เอส. ฟาร์ม จำกัด (N5)
PARAMETER* : L_{eq} 1 hr., L_{eq} 24 hr., L_{max} , L_{90} & L_{dn} SAMPLE NO. : 29523
DETERMINATION METHOD : ISO 1996-1:2016 MEASURING DATE : 23-24/09/2023
INSTRUMENT : Integrated Sound Level Meter RECEIVED DATE : 26/09/2023
S/N 01120943 : Class I REPORTED DATE : 07/10/2023

TIME \ DATE	23-24/09/2023 (L_{eq})	23-24/09/2023 (L_{max})	23-24/09/2023 (L_{90})	UNIT
09:00 - 10:00 ^{1/3}	46.3	63.7	45.2	dB(A)
10:00 - 11:00	49.7	69.5	45.2	dB(A)
11:00 - 12:00	45.9	56.8	44.9	dB(A)
12:00 - 13:00	47.8	65.7	45.8	dB(A)
13:00 - 14:00	64.8	105.1	47.8	dB(A)
14:00 - 15:00	71.0	106.5	56.6	dB(A)
15:00 - 16:00	52.5	79.6	49.0	dB(A)
16:00 - 17:00	49.9	60.8	48.3	dB(A)
17:00 - 18:00	49.1	61.7	47.5	dB(A)
18:00 - 19:00	49.8	64.5	48.9	dB(A)
19:00 - 20:00	50.6	63.0	49.5	dB(A)
20:00 - 21:00	50.8	64.6	49.5	dB(A)
21:00 - 22:00	53.1	59.9	52.4	dB(A)
22:00 - 23:00	49.5	54.4	48.4	dB(A)
23:00 - 00:00	47.4	52.7	46.3	dB(A)
00:00 - 01:00	47.8	52.0	46.7	dB(A)
01:00 - 02:00	47.4	54.8	46.3	dB(A)
02:00 - 03:00	48.4	54.1	47.1	dB(A)
03:00 - 04:00	45.6	49.7	44.8	dB(A)
04:00 - 05:00	46.8	50.5	45.6	dB(A)
05:00 - 06:00	46.0	53.6	44.6	dB(A)
06:00 - 07:00	46.5	68.6	44.4	dB(A)
07:00 - 08:00	48.0	68.8	45.4	dB(A)
08:00 - 09:00	49.2	72.5	44.6	dB(A)
L_{eq} 24 hr.	58.6	-	-	dB(A)
L_{dn}	59.6	-	-	dB(A)
Maximum	-	106.5	-	dB(A)
Standard	70 ^{1/1} , 70 ^{1/2}	115 ^{1/1} , 115 ^{1/2}	-	dB(A)

REMARK : ^{1/1} Notification of Office of The National Environmental Board Volume 15 B.E. 2540 (1997)^{1/2} Notification of Ministry of the Industry B.E. 2548 (2005)^{1/3} Start Time* Parameter Outside The Scope of The Registration of The Department of Industrial Works
(Measurement By Mr. Tummarut Photankhum)

บริษัท อีสเทิร์นไทยคอนซัลติ้ง 1992 จำกัด

REPORTED TEST REFER TO SUBMITTED SAMPLES ONLY
THIS REPORT SHALL NOT REPRODUCED EXCEPT IN FULL
WITHOUT THE WRITTEN APPROVAL LABORATORY

Approved By

(MRS. WANPEN LHAOCHINDAWAT)

07/10/2023

COPY

Request No. LA66-R1005


Report No. R6610-0137

TEST REPORT

CUSTOMER : บริษัท ปันทอง อินดัสเตรียล ปาร์ค จำกัด (มหาชน)
 ADDRESS : 789 ม. 1 ถ. สายหนองค้อ-แหลมฉบัง ต. หนองขาม อ. ศรีราชา จ. ชลบุรี 20230
 SAMPLE SOURCE : ปันทอง อินดัสเตรียล ปาร์ค (โครงการ 5)
 SAMPLE POINT : บริเวณริมรั้วโครงการฯ ประชิดฟาร์มไก่ บริษัท เอ็ม.เค.เอส. ฟาร์ม จำกัด (N5)
 PARAMETER* : L_{eq} 1 hr., L_{eq} 24 hr., L_{max} , L_{90} & L_{dn} SAMPLE NO. : 29524
 DETERMINATION METHOD : ISO 1996-1:2016 MEASURING DATE : 24-25/09/2023
 INSTRUMENT : Integrated Sound Level Meter RECEIVED DATE : 26/09/2023
 S/N 01120943 : Class 1 REPORTED DATE : 07/10/2023

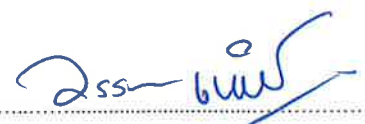
TIME \ DATE	24-25/09/2023 (L_{eq})	24-25/09/2023 (L_{max})	24-25/09/2023 (L_{90})	UNIT
09:00 - 10:00 ^{1/3}	46.3	66.2	45.2	dB(A)
10:00 - 11:00	45.6	52.6	44.7	dB(A)
11:00 - 12:00	45.2	51.3	44.2	dB(A)
12:00 - 13:00	47.6	64.5	45.6	dB(A)
13:00 - 14:00	57.1	90.6	47.4	dB(A)
14:00 - 15:00	57.1	92.3	46.8	dB(A)
15:00 - 16:00	48.0	63.0	46.8	dB(A)
16:00 - 17:00	47.5	54.8	46.3	dB(A)
17:00 - 18:00	47.6	61.8	45.9	dB(A)
18:00 - 19:00	49.4	66.3	48.5	dB(A)
19:00 - 20:00	51.4	58.0	50.6	dB(A)
20:00 - 21:00	53.2	60.8	52.6	dB(A)
21:00 - 22:00	49.9	57.6	49.0	dB(A)
22:00 - 23:00	49.3	55.9	47.7	dB(A)
23:00 - 00:00	47.7	51.0	46.6	dB(A)
00:00 - 01:00	47.3	60.0	46.1	dB(A)
01:00 - 02:00	47.2	51.7	45.7	dB(A)
02:00 - 03:00	47.0	52.8	45.6	dB(A)
03:00 - 04:00	45.4	54.2	43.9	dB(A)
04:00 - 05:00	47.4	51.8	45.8	dB(A)
05:00 - 06:00	47.6	64.1	46.4	dB(A)
06:00 - 07:00	49.4	61.6	47.5	dB(A)
07:00 - 08:00	50.4	66.8	47.4	dB(A)
08:00 - 09:00	45.3	57.0	43.8	dB(A)
L_{eq} 24 hr.	50.3	-	-	dB(A)
L_{dn}	54.9	-	-	dB(A)
Maximum	-	92.3	-	dB(A)
Standard	70 ^{1/1} , 70 ^{1/2}	115 ^{1/1} , 115 ^{1/2}	-	dB(A)

REMARK :

^{1/} Notification of Office of The National Environmental Board Volume 15 B.E. 2540 (1997)^{2/} Notification of Ministry of the Industry B.E. 2548 (2005)^{3/} Start Time* Parameter Outside The Scope of The Registration of The Department of Industrial Works
(Measurement By Mr. Tummarut Photankhum)

บริษัท อีสเทิร์นไทยคอนซัลติ้ง 1992 จำกัด

Approved By



(MRS. WANPEN LHAOCHINDAWAT)

07/10/2023

REPORTED TEST REFER TO SUBMITTED SAMPLES ONLY
 THIS REPORT SHALL NOT REPRODUCED EXCEPT IN FULL
 WITHOUT THE WRITTEN APPROVAL LABORATORY

COPY

Request No. LA66-R1005

Report No. R6610-0103 - R6610-0109

TEST REPORT

CUSTOMER : บริษัท ปันทอง อินดัสเตรียล ปาร์ค จำกัด (มหาชน)
 ADDRESS : 789 ม. 1 ถ. สายหนองค้อ-แหลมปลั่ง ต. หนองขาม อ. ศรีราชา จ. ชลบุรี 20230
 SAMPLE SOURCE : ปันทอง อินดัสเตรียล ปาร์ค (โครงการ 5)
 SAMPLE POINT : หมู่ที่ 3 บ้านเขาคันทรง (N1)
 SAMPLE NO. : 29490-29496
 DETERMINATION METHOD : ISO 1996-1:2016
 INSTRUMENT : Integrated Sound Level Meter S/N 01120945 : Class 1

MEASURING DATE : 18-25/09/2023
 RECEIVED DATE : 26/09/2023
 REPORTED DATE : 04/10/2023

Date	Time	Laeq	Lae	Lmax	Lmin	La05	La10	La50	La90	La95
18/09/2023	09:00	61.0	85.8	71.9	53.1	65.4	64.3	59.7	56.4	55.9
	09:05	62.0	86.8	72.9	50.4	66.9	64.6	60.2	55.9	55.0
	09:10	62.2	87.0	74.4	52.8	66.3	65.2	60.7	56.8	56.0
	09:15	63.2	88.0	89.1	53.0	66.5	64.9	60.5	56.8	55.9
	09:20	61.9	86.7	75.2	54.1	66.3	64.5	60.8	57.6	56.9
	09:25	60.8	85.6	71.1	52.1	65.6	63.8	59.4	55.9	55.1
	09:30	64.8	89.6	83.6	54.2	68.7	66.3	60.3	57.5	57.1
	09:35	61.7	86.5	72.6	53.8	66.1	63.7	60.5	57.4	56.9
	09:40	61.7	86.5	73.4	53.2	66.5	64.5	60.0	56.4	55.7
	09:45	61.3	86.1	72.5	53.5	65.0	64.2	60.1	56.6	55.9
	09:50	61.5	86.3	76.1	51.5	65.7	64.3	59.5	55.4	54.0
	09:55	60.0	84.8	72.8	51.5	63.9	63.2	58.4	55.1	54.3
	10:00	61.6	86.4	75.5	51.7	66.7	64.7	59.5	55.7	54.6
	10:05	62.9	87.7	74.1	53.8	66.9	65.7	61.8	58.6	57.6
	10:10	63.1	87.9	76.0	55.0	67.9	66.4	61.4	58.1	57.1
	10:15	62.0	86.8	71.8	54.4	65.9	64.6	61.2	57.8	57.2
	10:20	63.1	87.9	77.2	53.8	67.6	65.8	61.8	58.3	57.4
	10:25	62.0	86.8	75.8	52.4	65.3	64.3	60.6	57.9	57.0
	10:30	63.5	88.3	78.7	54.9	67.1	66.0	62.4	59.3	58.5
	10:35	63.5	88.3	83.5	55.2	67.0	65.2	61.3	58.4	57.8
	10:40	63.2	88.0	74.5	54.9	67.7	65.7	62.0	57.7	56.9
	10:45	63.3	88.1	78.7	55.9	67.7	66.1	61.6	58.9	58.1
	10:50	63.1	87.9	75.0	56.7	66.1	65.3	62.2	59.6	58.9
	10:55	62.4	87.2	74.1	53.0	66.7	65.4	61.2	56.8	56.1
	11:00	61.9	86.7	71.5	53.7	66.6	64.8	60.5	57.1	56.5
	11:05	63.3	88.1	76.2	54.5	67.4	66.1	61.7	58.0	57.3
	11:10	62.7	87.5	76.0	52.8	67.4	65.9	60.9	57.2	56.3
	11:15	63.0	87.8	77.9	51.9	67.1	65.5	60.6	56.9	56.3
	11:20	62.7	87.5	74.5	50.8	67.7	66.3	60.9	56.7	55.2
	11:25	64.3	89.1	87.1	53.8	68.4	65.5	60.7	57.4	56.8
	11:30	65.7	90.5	90.0	53.2	69.2	67.5	62.2	57.9	56.9
	11:35	63.8	88.6	82.0	55.5	66.8	65.8	62.4	59.7	59.1
	11:40	64.4	89.2	82.0	56.3	68.1	67.0	63.0	60.3	59.2
	11:45	62.6	87.4	73.6	56.4	65.9	64.8	62.0	59.9	59.1
	11:50	65.7	90.5	73.6	56.5	69.2	68.6	64.6	61.0	59.6
	11:55	69.6	94.4	75.1	67.2	71.0	70.8	69.4	68.4	68.2

REPORTED TEST REFER TO SUBMITTED SAMPLES ONLY
 THIS REPORT SHALL NOT REPRODUCED EXCEPT IN FULL
 WITHOUT THE WRITTEN APPROVAL LABORATORY

Request No, LA66-R1005

Report No. R6610-0103 - R6610-0109

TEST REPORT

CUSTOMER : บริษัท ปันทอง อินดัสเตรียล ปาร์ค จำกัด (มหาชน)
ADDRESS : 789 ม. 1 ต. สายหนองค้อ-แหลมฉบัง ต. หนองขาม อ. ศรีราชา จ. ชลบุรี 20230
SAMPLE SOURCE : ปันทอง อินดัสเตรียล ปาร์ค (โครงการ 5)
SAMPLE POINT : หมู่ที่ 3 บ้านเขาคันทรง (N1)
SAMPLE NO. : 29490-29496
MEASURING DATE : 18-25/09/2023
DETERMINATION METHOD : ISO 1996-1:2016
RECEIVED DATE : 26/09/2023
INSTRUMENT : Integrated Sound Level Meter S/N 01120945 : Class 1
REPORTED DATE : 04/10/2023

Date	Time	L _{aeq}	L _{ae}	L _{max}	L _{min}	La05	La10	La50	La90	La95
18/09/2023	12:00	70.2	95.0	76.4	64.3	73.2	72.6	70.0	66.4	65.7
	12:05	65.6	90.4	73.9	60.1	69.0	67.6	65.2	62.3	61.9
	12:10	64.8	89.6	83.0	56.5	68.1	66.8	63.4	60.3	59.8
	12:15	62.8	87.6	79.5	53.5	66.9	65.5	61.1	57.2	56.4
	12:20	62.0	86.8	77.3	52.9	65.9	64.5	60.6	57.7	56.8
	12:25	62.4	87.2	75.9	55.0	66.9	64.9	60.8	57.6	57.2
	12:30	62.5	87.3	73.5	53.8	67.3	65.6	60.8	57.8	57.1
	12:35	62.4	87.2	74.0	53.2	66.3	65.1	61.2	57.8	56.8
	12:40	62.2	87.0	74.7	54.0	66.8	65.0	60.8	57.4	56.4
	12:45	62.1	86.9	74.1	52.8	66.7	65.2	60.4	56.4	55.7
	12:50	61.5	86.3	74.4	50.0	66.5	64.8	59.5	55.5	54.5
	12:55	62.2	87.0	75.6	53.0	67.4	65.5	60.3	56.5	55.6
	13:00	60.6	85.4	74.1	50.2	66.0	63.8	58.9	54.9	53.9
	13:05	61.6	86.4	78.7	51.2	66.5	64.5	59.4	55.3	54.8
	13:10	61.6	86.4	73.2	53.3	66.8	64.8	59.1	55.7	55.2
	13:15	62.5	87.3	77.0	54.4	66.6	64.5	61.0	57.6	56.9
	13:20	61.6	86.4	74.2	51.7	66.9	64.8	59.5	54.8	54.1
	13:25	60.9	85.7	75.0	51.4	65.6	63.9	59.2	55.1	54.3
	13:30	60.6	85.4	72.7	51.4	65.8	63.8	58.8	55.5	54.9
	13:35	59.9	84.7	69.6	52.2	64.2	62.6	58.6	55.4	54.8
	13:40	62.3	87.1	75.3	54.8	66.6	65.3	60.7	57.6	56.9
	13:45	60.4	85.2	75.0	51.6	64.3	62.8	58.8	55.3	54.7
	13:50	59.8	84.6	69.6	53.1	63.5	62.7	58.8	55.5	54.7
	13:55	61.0	85.8	75.8	52.5	65.5	63.4	59.2	56.1	55.1
	14:00	61.2	86.0	77.3	50.9	66.6	64.1	58.6	54.7	53.7
	14:05	62.0	86.8	78.5	51.7	66.3	64.7	59.4	54.8	53.9
	14:10	62.9	87.7	78.1	51.0	68.9	66.6	59.6	54.6	53.3
	14:15	62.6	87.4	84.2	51.3	66.2	64.3	59.8	55.0	54.0
	14:20	60.5	85.3	72.2	51.2	64.8	63.7	58.8	54.2	53.1
	14:25	62.0	86.8	78.6	52.8	66.6	65.3	59.9	56.3	55.6
	14:30	59.7	84.5	72.3	50.0	63.8	62.5	58.6	54.5	52.4
	14:35	59.8	84.6	68.8	48.8	64.1	62.9	58.4	53.4	52.0
	14:40	60.7	85.5	74.7	52.2	64.9	63.2	58.6	55.3	54.7
	14:45	61.2	86.0	71.9	54.3	65.7	63.9	60.1	57.0	56.7
	14:50	60.5	85.3	73.4	52.6	65.4	63.2	58.7	55.2	54.6
	14:55	59.7	84.5	73.3	50.4	64.8	63.3	57.9	54.4	53.7

Request No. LA66-R1005

Report No. R6610-0103 - R6610-0109

TEST REPORT

CUSTOMER : บริษัท ปันทอง อินดัสเตรียล ปาร์ค จำกัด (มหาชน)
 ADDRESS : 789 ม. 1 ถ. สายหนองค้อ-แหลมฉบัง ต. หนองขาม อ. ศรีราชา จ. ชลบุรี 20230
 SAMPLE SOURCE : ปันทอง อินดัสเตรียล ปาร์ค (โครงการ 5)
 SAMPLE POINT : หมู่ที่ 3 บ้านเขาคันทรง (N1)
 SAMPLE NO. : 29490-29496
 DETERMINATION METHOD : ISO 1996-1:2016
 INSTRUMENT : Integrated Sound Level Meter S/N 01120945 : Class 1
 MEASURING DATE : 18-25/09/2023
 RECEIVED DATE : 26/09/2023
 REPORTED DATE : 04/10/2023

Date	Time	Laeq	Lae	Lmax	Lmin	La05	La10	La50	La90	La95
18/09/2023	15:00	60.5	85.3	75.6	48.8	65.7	63.8	57.3	52.4	51.6
	15:05	61.1	85.9	76.8	50.5	65.7	64.2	59.2	54.1	53.1
	15:10	64.1	88.9	82.2	49.7	70.6	66.4	60.7	56.0	54.7
	15:15	61.6	86.4	73.2	51.2	66.4	64.9	59.7	55.4	54.6
	15:20	60.9	85.7	73.5	50.5	65.4	64.2	59.7	54.9	53.6
	15:25	62.7	87.5	76.9	54.4	66.9	65.4	61.5	57.8	57.0
	15:30	62.7	87.5	73.4	50.9	67.9	66.1	60.9	56.3	54.6
	15:35	62.6	87.4	72.7	53.1	67.1	65.8	61.1	57.0	55.8
	15:40	62.3	87.1	77.7	52.4	66.8	65.5	60.9	56.5	55.6
	15:45	63.2	88.0	76.1	54.6	67.6	65.9	61.4	58.2	57.1
	15:50	62.0	86.8	72.1	52.4	66.3	65.4	60.7	55.8	54.9
	15:55	61.2	86.0	75.1	50.6	65.3	64.3	59.7	55.4	54.4
	16:00	61.2	86.0	74.0	51.6	65.7	64.3	59.0	55.4	54.2
	16:05	61.2	86.0	72.7	50.0	66.0	64.5	59.8	55.0	53.2
	16:10	61.2	86.0	75.5	48.9	65.8	64.4	59.2	54.2	52.6
	16:15	60.8	85.6	80.6	50.7	65.1	63.8	59.0	54.5	53.9
	16:20	61.3	86.1	74.4	51.8	66.3	64.7	59.4	55.6	54.5
	16:25	61.6	86.4	72.2	51.8	66.4	65.0	60.0	55.5	54.8
	16:30	63.0	87.8	80.5	51.9	67.5	65.6	60.3	55.3	54.3
	16:35	62.1	86.9	77.0	51.2	66.8	65.2	60.1	55.6	54.6
	16:40	61.5	86.3	77.9	50.9	64.6	62.9	58.3	54.9	53.6
	16:45	61.4	86.2	75.2	52.1	66.5	64.3	59.6	55.3	54.6
	16:50	61.2	86.0	71.9	50.6	64.9	63.9	60.0	56.3	55.4
	16:55	61.0	85.8	71.6	51.2	66.1	64.4	59.0	55.2	54.1
	17:00	61.0	85.8	71.7	49.9	64.8	63.8	59.9	55.7	54.5
	17:05	62.8	87.6	77.2	54.9	66.8	65.2	61.3	58.3	57.6
	17:10	62.8	87.6	77.3	55.7	66.3	64.7	61.8	59.6	58.7
	17:15	62.2	87.0	72.9	55.1	66.0	65.0	61.2	58.4	57.6
	17:20	61.5	86.3	70.0	54.4	65.4	64.0	60.7	57.3	56.3
	17:25	63.0	87.8	82.1	57.2	66.8	65.3	61.3	59.3	58.7
	17:30	61.3	86.1	71.8	55.7	64.4	63.4	60.7	58.3	57.8
	17:35	62.4	87.2	69.3	57.9	65.5	64.7	61.8	60.0	59.5
	17:40	66.5	91.3	81.0	58.8	70.9	69.0	65.3	61.1	60.3
	17:45	64.1	88.9	78.8	57.3	68.2	66.2	62.8	60.2	59.6
	17:50	62.1	86.9	77.5	54.6	66.4	64.9	60.8	57.9	57.1
	17:55	67.2	92.0	89.1	53.4	66.8	63.3	59.9	57.1	55.8

REPORTED TEST REFER TO SUBMITTED SAMPLES ONLY
 THIS REPORT SHALL NOT REPRODUCED EXCEPT IN FULL
 WITHOUT THE WRITTEN APPROVAL LABORATORY

COPY

Request No. LA66-R1005

Report No. R6610-0103 - R6610-0109

TEST REPORT

CUSTOMER : บริษัท ปันทอง อินดัสเตรียล ปาร์ค จำกัด (มหาชน)
ADDRESS : 789 ม. 1 ถ. สายหนองค้อ-แหลมฉบัง ต. หนองขาม อ. ศรีราชา จ. ชลบุรี 20230
SAMPLE SOURCE : ปันทอง อินดัสเตรียล ปาร์ค (โครงการ 5)
SAMPLE POINT : หมู่ที่ 3 บ้านเขาคันทรง (N1)
SAMPLE NO. : 29490-29496
MEASURING DATE : 18-25/09/2023
DETERMINATION METHOD : ISO 1996-1:2016
RECEIVED DATE : 26/09/2023
INSTRUMENT : Integrated Sound Level Meter S/N 01120945 : Class 1
REPORTED DATE : 04/10/2023

Date	Time	L _{aeq}	L _{ae}	L _{max}	L _{min}	La05	La10	La50	La90	La95
18/09/2023	18:00	59.4	84.2	72.5	52.8	62.3	61.3	58.6	55.9	55.3
	18:05	60.9	85.7	70.3	54.7	64.0	63.0	60.2	56.9	56.4
	18:10	61.9	86.7	70.7	57.7	64.9	63.8	61.3	59.6	59.3
	18:15	63.0	87.8	74.0	57.6	67.1	65.0	61.6	59.8	59.1
	18:20	63.1	87.9	79.8	56.2	66.8	64.9	61.5	59.4	58.8
	18:25	59.7	84.5	72.6	52.0	63.1	62.0	58.6	55.4	54.8
	18:30	59.9	84.7	72.4	52.9	63.3	62.2	59.0	55.9	55.5
	18:35	59.4	84.2	71.2	52.9	63.0	62.0	58.6	55.7	55.2
	18:40	59.0	83.8	66.8	51.6	62.5	61.6	58.1	55.3	54.7
	18:45	59.5	84.3	75.6	51.5	63.2	62.2	58.3	55.2	54.3
	18:50	58.9	83.7	75.2	52.5	62.4	60.6	57.4	55.5	54.8
	18:55	60.4	85.2	73.5	53.3	64.4	63.1	59.0	55.8	55.4
	19:00	61.8	86.6	70.3	50.1	64.9	64.2	61.3	58.1	56.5
	19:05	60.0	84.8	68.8	50.5	62.8	62.2	59.7	57.1	55.5
	19:10	62.0	86.8	75.5	53.9	65.8	64.0	60.7	58.0	57.5
	19:15	61.5	86.3	74.2	55.2	64.5	63.4	60.7	58.9	58.4
	19:20	60.7	85.5	71.8	53.1	63.8	62.8	60.1	57.7	55.5
	19:25	60.9	85.7	70.8	53.2	64.0	62.8	60.3	58.0	56.6
	19:30	60.1	84.9	67.7	52.2	63.6	62.8	59.5	56.1	54.8
	19:35	63.5	88.3	81.8	55.2	65.3	63.5	60.4	58.2	57.6
	19:40	60.9	85.7	73.3	54.7	62.9	62.1	60.7	58.8	58.2
	19:45	61.9	86.7	70.3	56.2	64.7	64.0	61.3	59.2	58.5
	19:50	63.3	88.1	77.1	56.3	66.5	65.0	62.0	59.6	59.1
	19:55	64.3	89.1	81.9	56.8	68.4	65.6	61.9	59.6	59.2
	20:00	60.6	85.4	69.7	52.6	63.3	62.4	60.3	58.4	57.7
	20:05	61.8	86.6	70.9	56.1	64.1	63.6	61.4	59.5	59.1
	20:10	62.4	87.2	71.9	54.4	65.3	64.3	61.8	59.1	58.1
	20:15	62.5	87.3	72.6	56.4	66.1	64.9	61.6	59.3	58.7
	20:20	61.4	86.2	71.0	55.4	64.5	63.4	60.9	58.9	58.3
	20:25	60.7	85.5	68.9	52.3	63.8	62.8	60.1	57.3	55.4
	20:30	60.6	85.4	68.5	54.2	64.0	62.7	60.1	57.2	56.8
	20:35	60.5	85.3	68.4	51.6	63.2	62.5	60.4	57.1	56.3
	20:40	61.2	86.0	70.0	54.6	63.6	63.1	60.8	58.1	57.5
	20:45	61.7	86.5	69.3	52.0	65.6	64.5	60.9	58.6	56.6
	20:50	61.1	85.9	73.1	52.6	63.7	62.9	60.7	58.0	56.0
	20:55	59.7	84.5	67.2	51.1	62.8	61.9	59.4	55.9	54.6

Request No. LA66-R1005

Report No. R6610-0103 - R6610-0109

TEST REPORT

CUSTOMER : บริษัท ปันทอง อินดัสเตรียล ปาร์ค จำกัด (มหาชน)
 ADDRESS : 789 ม. 1 ถ. สายหนองค้อ-แหลมฉบัง ต. หนองขาม อ. ศรีราชา จ. ชลบุรี 20230
 SAMPLE SOURCE : ปันทอง อินดัสเตรียล ปาร์ค (โครงการ 5)
 SAMPLE POINT : หมู่ที่ 3 บ้านเขาคันทรง (N1)
 SAMPLE NO. : 29490-29496
 DETERMINATION METHOD : ISO 1996-1:2016
 INSTRUMENT : Integrated Sound Level Meter S/N 01120945 : Class 1

MEASURING DATE : 18-25/09/2023
 RECEIVED DATE : 26/09/2023
 REPORTED DATE : 04/10/2023

Date	Time	Laeq	Lae	Lmax	Lmin	La05	La10	La50	La90	La95
18/09/2023	21:00	59.6	84.4	67.0	51.4	62.0	61.5	59.5	56.7	55.2
	21:05	59.8	84.6	66.1	51.5	62.9	62.1	59.6	55.1	54.1
	21:10	60.9	85.7	73.7	53.4	63.8	62.8	60.2	57.7	56.8
	21:15	60.8	85.6	71.3	52.4	64.4	63.2	60.0	56.7	55.8
	21:20	59.2	84.0	68.3	51.4	63.0	61.5	58.4	55.0	54.5
	21:25	59.2	84.0	67.0	50.6	62.3	61.2	58.7	56.4	55.7
	21:30	59.3	84.1	68.6	52.3	63.0	62.0	58.5	56.3	55.4
	21:35	60.2	85.0	69.1	54.2	63.8	62.4	59.2	57.4	57.0
	21:40	60.0	84.8	70.0	53.5	63.7	62.2	58.9	56.9	56.3
	21:45	58.6	83.4	69.3	52.1	62.6	60.2	57.6	55.7	55.1
	21:50	60.3	85.1	73.0	52.1	63.0	62.1	59.4	57.3	57.0
	21:55	60.4	85.2	71.7	52.6	63.7	62.7	59.7	56.9	56.3
	22:00	60.6	85.4	75.4	53.3	64.4	63.0	59.3	56.2	55.9
	22:05	60.5	85.3	71.7	52.6	64.0	62.8	59.7	56.8	56.0
	22:10	59.5	84.3	74.0	49.3	63.1	61.9	58.1	54.9	54.2
	22:15	60.0	84.8	73.8	49.5	64.4	62.7	58.4	53.7	52.5
	22:20	59.9	84.7	70.5	52.0	63.9	62.7	59.0	56.1	55.6
	22:25	59.9	84.7	71.2	50.1	63.6	62.7	58.7	55.4	54.7
	22:30	59.8	84.6	69.3	52.4	63.7	62.0	58.9	56.1	55.5
	22:35	60.2	85.0	74.6	50.3	65.0	63.2	58.0	53.7	53.0
	22:40	59.7	84.5	72.3	51.3	63.9	62.5	58.4	54.5	53.8
	22:45	58.6	83.4	72.0	50.7	62.5	61.2	57.1	54.1	53.6
	22:50	57.4	82.2	67.1	50.4	61.0	59.8	56.5	53.7	53.4
	22:55	58.0	82.8	72.5	47.3	62.5	61.1	56.3	53.6	52.6
	23:00	56.0	80.8	65.0	47.4	60.2	59.0	55.0	50.5	49.9
	23:05	57.3	82.1	68.5	48.4	61.6	60.0	56.3	52.3	51.0
	23:10	58.4	83.2	71.8	48.1	63.2	61.6	56.5	52.5	51.1
	23:15	58.3	83.1	73.5	49.6	62.2	60.9	56.9	54.1	53.3
	23:20	57.0	81.8	68.4	47.9	61.3	60.1	55.4	52.6	51.6
	23:25	57.4	82.2	71.8	46.3	61.5	60.1	56.4	52.6	49.8
	23:30	57.9	82.7	68.2	48.1	62.0	60.4	56.5	52.9	52.0
	23:35	59.5	84.3	72.5	48.2	63.7	62.4	57.5	53.2	52.2
	23:40	57.8	82.6	73.4	47.6	63.3	60.8	55.2	51.6	50.9
	23:45	55.3	80.1	64.7	47.1	59.5	58.4	53.7	49.8	49.2
	23:50	54.1	78.9	63.5	47.0	59.0	57.3	52.2	49.4	48.9
	23:55	55.7	80.5	71.1	47.0	59.9	58.8	53.7	50.8	50.4

Request No. LA66-R1005

Report No. R6610-0103 - R6610-0109

TEST REPORT

CUSTOMER : บริษัท ปิ่นทอง อินดัสเตรียล ปาร์ค จำกัด (มหาชน)
 ADDRESS : 789 ม. 1 ต. สายหนองค้อ-แหลมฉบัง ต. หนองขาม อ. ศรีราชา จ. ชลบุรี 20230
 SAMPLE SOURCE : ปิ่นทอง อินดัสเตรียล ปาร์ค (โครงการ 5)
 SAMPLE POINT : หมู่ที่ 3 บ้านเขาคันทรง (N1)
 SAMPLE NO. : 29490-29496
 DETERMINATION METHOD : ISO 1996-1:2016
 INSTRUMENT : Integrated Sound Level Meter S/N 01120945 : Class 1

MEASURING DATE : 18-25/09/2023
 RECEIVED DATE : 26/09/2023
 REPORTED DATE : 04/10/2023

Date	Time	L _{aeq}	L _{ae}	L _{max}	L _{min}	L _{a05}	L _{a10}	L _{a50}	L _{a90}	L _{a95}
19/09/2023	00:00	64.7	89.5	84.9	48.7	67.6	62.8	55.6	51.3	50.7
	00:05	57.3	82.1	78.5	47.2	61.4	60.2	54.0	50.1	49.3
	00:10	55.3	80.1	67.3	47.5	60.5	58.6	53.0	49.8	49.3
	00:15	55.1	79.9	69.5	47.7	59.5	57.7	52.5	49.5	49.1
	00:20	54.8	79.6	72.0	46.3	59.2	57.5	52.1	48.9	48.1
	00:25	54.3	79.1	66.2	44.0	59.8	58.0	51.4	46.2	45.6
	00:30	55.5	80.3	74.4	44.0	60.4	58.5	52.4	48.2	46.6
	00:35	55.9	80.7	67.5	45.1	60.8	59.4	53.8	49.7	47.1
	00:40	53.6	78.4	68.4	45.7	58.6	56.9	50.4	47.4	46.9
	00:45	55.8	80.6	71.9	45.6	61.2	59.0	53.1	48.1	47.5
	00:50	56.5	81.3	72.0	44.6	62.7	58.6	51.8	46.4	46.1
	00:55	54.8	79.6	66.1	46.7	59.8	58.5	52.2	48.6	47.9
	01:00	53.5	78.3	65.1	45.0	59.7	57.5	50.6	46.7	46.1
	01:05	52.8	77.6	65.0	45.3	58.5	56.5	49.8	46.5	46.3
	01:10	53.5	78.3	69.9	45.1	58.1	55.9	49.9	46.4	46.1
	01:15	53.9	78.7	67.6	45.5	59.6	57.7	50.3	47.7	46.9
	01:20	53.0	77.8	70.8	44.8	59.1	56.3	49.1	46.6	46.2
	01:25	55.8	80.6	71.4	46.1	61.2	59.6	51.5	47.9	47.4
	01:30	52.5	77.3	66.9	44.5	58.5	55.7	49.3	46.4	46.1
	01:35	53.6	78.4	67.1	45.4	59.0	56.6	51.0	47.1	46.8
	01:40	55.5	80.3	67.2	45.3	61.3	59.4	53.0	48.4	47.7
	01:45	52.6	77.4	64.4	45.3	58.7	55.7	49.7	47.0	46.7
	01:50	57.2	82.0	78.1	45.0	60.9	58.2	51.4	47.6	46.6
	01:55	54.4	79.2	65.8	45.3	60.3	58.3	51.6	47.0	46.6
	02:00	54.4	79.2	72.6	45.5	59.7	57.4	51.7	47.6	47.0
	02:05	55.5	80.3	71.1	46.8	60.6	58.7	51.8	48.8	48.3
	02:10	54.2	76.6	63.7	46.6	60.2	57.5	51.5	48.8	48.0
	02:15	55.8	80.6	69.7	43.8	62.0	59.9	51.6	46.7	45.7
	02:20	54.6	79.4	67.6	41.8	61.1	58.9	50.0	44.1	43.4
	02:25	54.3	79.1	66.6	41.3	61.2	58.6	49.9	43.4	42.7
	02:30	56.9	81.7	77.0	41.8	62.4	60.0	50.6	44.4	43.4
	02:35	54.3	79.1	66.6	40.0	59.8	57.9	51.4	44.7	42.3
	02:40	55.1	79.9	69.2	41.0	61.3	59.4	50.9	44.1	43.3
	02:45	55.0	79.8	66.8	40.6	61.2	59.3	51.0	44.0	43.1
	02:50	56.5	81.3	78.4	42.3	61.6	59.8	51.3	45.8	44.9
	02:55	55.8	80.6	69.8	41.3	61.2	60.0	52.6	44.9	43.2

REPORTED TEST REFER TO SUBMITTED SAMPLES ONLY
 THIS REPORT SHALL NOT REPRODUCED EXCEPT IN FULL
 WITHOUT THE WRITTEN APPROVAL LABORATORY

COPY

Request No. LA66-R1005

Report No. R6610-0103 - R6610-0109

TEST REPORT

CUSTOMER : บริษัท ปันทอง อินดัสเตรียล ปาร์ค จำกัด (มหาชน)
 ADDRESS : 789 ม. 1 ถ. สายหนองค้อ-แหลมฉบัง ต. หนองขาม อ. ศรีราชา จ. ชลบุรี 20230
 SAMPLE SOURCE : ปันทอง อินดัสเตรียล ปาร์ค (โครงการ 5)
 SAMPLE POINT : หมู่ที่ 3 บ้านเขาคันทรง (N1)
 SAMPLE NO. : 29490-29496
 DETERMINATION METHOD : ISO 1996-1:2016
 INSTRUMENT : Integrated Sound Level Meter S/N 01120945 : Class 1

MEASURING DATE : 18-25/09/2023
 RECEIVED DATE : 26/09/2023
 REPORTED DATE : 04/10/2023

Date	Time	Laeq	Lae	Lmax	Lmin	La05	La10	La50	La90	La95
19/09/2023	03:00	54.8	79.6	66.3	43.8	60.9	58.9	51.0	45.9	45.1
	03:05	53.3	78.1	65.0	42.6	58.9	57.6	50.1	44.9	43.8
	03:10	55.6	80.4	72.3	44.3	61.1	59.4	52.5	47.6	46.5
	03:15	55.0	79.8	69.9	45.4	60.8	58.4	51.9	47.6	47.3
	03:20	57.0	81.8	68.7	45.4	62.5	61.4	54.1	47.8	47.3
	03:25	55.3	80.1	69.2	43.7	61.5	59.1	52.3	47.8	46.8
	03:30	53.8	78.6	64.4	43.0	59.5	57.7	51.5	46.3	45.1
	03:35	58.5	83.3	72.2	45.0	63.7	62.3	55.3	50.0	47.7
	03:40	57.2	82.0	71.5	47.9	62.1	60.1	55.2	51.4	50.5
	03:45	55.7	80.5	70.7	45.7	61.6	58.9	52.0	47.8	47.4
	03:50	57.3	82.1	71.9	47.6	62.1	60.5	55.0	51.2	50.7
	03:55	58.9	83.7	77.2	46.6	63.9	61.5	55.1	49.9	49.1
	04:00	57.7	82.5	74.0	46.9	63.0	60.9	53.5	49.0	48.5
	04:05	56.8	81.6	68.8	45.2	62.8	61.0	53.3	48.4	47.6
	04:10	59.3	84.1	76.0	47.7	64.9	62.3	55.7	51.7	50.6
	04:15	57.9	82.7	68.7	50.3	62.5	61.1	56.1	52.6	52.0
	04:20	57.3	82.1	73.4	47.6	62.4	60.5	54.8	50.5	49.9
	04:25	59.6	84.4	78.7	47.9	63.9	62.4	56.4	51.7	50.3
	04:30	57.2	82.0	71.6	45.3	62.5	61.0	55.0	50.5	48.8
	04:35	59.1	83.9	74.4	49.9	63.7	61.9	56.8	52.5	51.9
	04:40	60.8	85.6	77.0	50.2	65.6	64.2	58.4	53.2	52.1
	04:45	61.8	86.6	75.8	57.4	65.5	64.0	60.7	59.2	58.9
	04:50	61.3	86.1	77.5	56.7	64.3	62.9	60.3	59.0	58.4
	04:55	60.4	85.2	70.9	52.0	64.2	62.8	59.6	56.1	54.9
	05:00	60.9	85.7	73.8	52.5	65.1	63.4	59.1	56.2	54.7
	05:05	60.9	85.7	71.2	53.8	64.9	63.4	60.0	56.8	55.8
	05:10	61.6	86.4	69.6	55.0	65.8	64.6	60.7	57.0	56.4
	05:15	60.0	84.8	72.1	53.1	64.2	63.0	58.5	55.3	54.7
	05:20	61.9	86.7	80.2	53.2	65.8	64.2	59.4	56.0	55.3
	05:25	62.0	86.8	73.3	53.0	67.7	65.3	59.8	56.8	55.8
	05:30	60.4	85.2	70.5	53.4	64.9	63.7	59.1	56.1	55.8
	05:35	61.9	86.7	73.4	53.3	65.8	64.5	61.0	58.0	56.4
	05:40	62.5	87.3	74.0	54.9	66.8	65.7	61.4	57.8	57.0
	05:45	62.7	87.5	73.5	55.3	67.7	65.2	61.1	58.7	57.8
	05:50	63.3	88.1	76.6	55.8	67.2	65.8	62.2	58.5	57.6
	05:55	63.4	88.2	74.9	56.5	67.6	65.8	62.1	59.2	58.6

Request No. LA66-R1005

Report No. R6610-0103 - R6610-0109

TEST REPORT

CUSTOMER : บริษัท ปิ่นทอง อินดัสเตรียล ปาร์ค จำกัด (มหาชน)
 ADDRESS : 789 ม. 1 ถ. สายหนองค้อ-แหลมฉบัง ต. หนองขาม อ. ศรีราชา จ. ชลบุรี 20230
 SAMPLE SOURCE : ปิ่นทอง อินดัสเตรียล ปาร์ค (โครงการ 5)
 SAMPLE POINT : หมู่ที่ 3 บ้านเขาคันทรง (N1)
 SAMPLE NO. : 29490-29496
 DETERMINATION METHOD : ISO 1996-1:2016
 INSTRUMENT : Integrated Sound Level Meter S/N 01120945 : Class 1

MEASURING DATE : 18-25/09/2023
 RECEIVED DATE : 26/09/2023
 REPORTED DATE : 04/10/2023

Date	Time	L _{aeq}	L _{ae}	L _{max}	L _{min}	L _{a05}	L _{a10}	L _{a50}	L _{a90}	L _{a95}
19/09/2023	06:00	63.3	88.1	77.8	54.5	66.7	65.4	61.8	58.3	57.4
	06:05	65.1	89.9	75.5	54.8	71.4	68.5	62.6	58.4	57.3
	06:10	64.7	89.5	78.1	55.6	70.1	67.6	61.9	58.3	57.8
	06:15	62.4	87.2	76.1	53.2	67.0	65.6	60.5	57.3	56.7
	06:20	62.6	87.4	72.6	54.3	67.6	65.9	61.0	57.4	56.7
	06:25	62.5	87.3	75.2	51.9	66.6	65.3	61.3	57.2	56.2
	06:30	62.2	87.0	75.0	53.6	66.4	65.3	60.8	57.7	57.1
	06:35	64.2	89.0	81.4	51.6	67.9	66.1	61.4	57.4	56.5
	06:40	63.0	87.8	77.5	52.7	66.2	65.3	61.7	57.6	56.2
	06:45	63.9	88.7	76.6	54.6	67.8	66.9	62.2	58.8	58.1
	06:50	63.6	88.4	78.0	51.5	68.1	66.4	61.2	56.4	54.9
	06:55	62.5	87.3	75.8	51.3	67.4	65.0	60.9	56.3	54.9
	07:00	63.0	87.8	75.7	53.3	67.1	66.1	61.6	57.4	56.1
	07:05	63.3	88.1	76.9	52.4	68.4	65.9	61.7	56.4	54.9
	07:10	63.1	87.9	79.7	51.1	67.1	65.7	61.4	55.4	54.2
	07:15	63.5	88.3	75.0	54.7	68.0	66.7	62.0	58.3	57.7
	07:20	63.5	88.3	80.7	52.2	68.1	66.7	61.7	57.6	56.8
	07:25	63.3	88.1	78.5	53.1	68.0	66.4	61.6	56.5	55.8
	07:30	65.9	90.7	91.9	52.8	66.3	65.1	60.8	56.7	55.7
	07:35	63.5	88.3	75.7	50.8	68.3	66.7	62.0	57.4	56.1
	07:40	63.5	88.3	76.6	51.7	67.9	66.6	61.9	57.5	56.6
	07:45	63.0	87.8	77.9	49.6	67.0	65.9	61.5	56.3	55.2
	07:50	64.6	89.4	81.4	55.1	68.8	67.5	62.5	58.8	58.2
	07:55	64.2	89.0	78.6	53.0	69.6	67.3	62.2	57.4	56.2
	08:00	62.7	87.5	73.4	52.4	66.7	65.5	61.6	57.6	56.1
	08:05	64.9	89.7	80.9	53.0	70.9	67.1	62.1	56.9	56.2
	08:10	63.0	87.8	80.5	53.7	67.2	65.9	61.0	56.9	56.2
	08:15	63.3	88.1	75.5	53.2	67.5	65.9	61.9	57.7	56.5
	08:20	62.3	87.1	75.6	51.9	66.8	65.3	60.8	56.0	54.4
	08:25	61.1	85.9	75.0	51.6	65.2	64.1	59.5	56.0	54.9
	08:30	60.7	85.5	73.1	52.6	65.4	63.8	59.1	56.3	55.7
	08:35	61.2	86.0	73.2	52.9	65.7	64.3	59.6	55.6	55.1
	08:40	62.1	86.9	75.8	54.5	67.3	65.1	60.1	57.5	56.9
	08:45	60.0	84.8	68.6	53.5	64.1	62.9	58.8	55.9	55.2
	08:50	60.3	85.1	70.7	53.7	64.6	62.9	59.0	56.3	55.6
	08:55	61.4	86.2	72.0	53.3	67.0	64.4	59.4	56.5	55.8

REPORTED TEST REFER TO SUBMITTED SAMPLES ONLY
 THIS REPORT SHALL NOT REPRODUCED EXCEPT IN FULL
 WITHOUT THE WRITTEN APPROVAL LABORATORY

COPY

Request No. LA66-R1005

Report No. R6610-0103 - R6610-0109

TEST REPORT

CUSTOMER : บริษัท ปันทอง อินดัสเตรียล ปาร์ค จำกัด (มหาชน)
 ADDRESS : 789 ม. 1 ถ. สายหนองค้อ-แหลมฉบัง ต. หนองขาม อ. ศรีราชา จ. ชลบุรี 20230
 SAMPLE SOURCE : ปันทอง อินดัสเตรียล ปาร์ค (โครงการ 5)
 SAMPLE POINT : หมู่ที่ 3 บ้านเขาคันทรง (N1)
 SAMPLE NO. : 29490-29496
 DETERMINATION METHOD : ISO 1996-1:2016
 INSTRUMENT : Integrated Sound Level Meter S/N 01120945 : Class 1

MEASURING DATE : 18-25/09/2023
 RECEIVED DATE : 26/09/2023
 REPORTED DATE : 04/10/2023

Date	Time	L _{aeq}	L _{ae}	L _{max}	L _{min}	L _{a05}	L _{a10}	L _{a50}	L _{a90}	L _{a95}
19/09/2023	09:00	61.4	86.2	74.4	51.4	66.0	64.5	59.2	54.9	54.3
	09:05	60.8	85.6	69.8	50.8	65.0	64.1	59.4	56.3	55.6
	09:10	62.2	87.0	78.6	52.2	67.4	65.3	59.7	55.4	54.5
	09:15	63.4	88.2	79.6	53.4	67.5	66.1	61.8	57.7	56.3
	09:20	61.2	86.0	73.8	53.0	65.0	63.6	59.8	56.5	55.7
	09:25	63.5	88.3	80.1	51.5	67.5	66.1	61.8	55.8	54.6
	09:30	63.9	88.7	75.4	55.1	68.4	67.1	62.4	58.7	58.1
	09:35	63.9	88.7	81.1	52.6	68.5	67.1	62.1	58.0	57.2
	09:40	63.7	88.5	78.9	53.5	68.4	66.8	62.0	56.9	56.2
	09:45	66.3	91.1	92.3	53.2	66.7	65.5	61.2	57.1	56.1
	09:50	63.9	88.7	76.1	51.2	68.7	67.1	62.4	57.8	56.5
	09:55	63.9	88.7	77.0	52.1	68.3	67.0	62.3	57.9	57.0
	10:00	63.4	88.2	78.3	50.0	67.4	66.3	61.9	56.7	55.6
	10:05	65.0	89.8	81.8	55.5	69.2	67.9	62.9	59.2	58.6
	10:10	64.6	89.4	79.0	53.4	70.0	67.7	62.6	57.8	56.6
	10:15	63.1	87.9	73.8	52.8	67.1	65.9	62.0	58.0	56.5
	10:20	61.9	86.7	75.7	54.0	65.9	64.8	60.3	57.2	56.5
	10:25	62.1	86.9	70.9	52.6	66.0	64.9	61.2	57.3	56.4
	10:30	63.1	87.9	77.6	52.2	68.1	65.9	61.1	56.0	55.0
	10:35	64.2	89.0	86.6	52.2	67.3	65.0	60.1	56.1	55.1
	10:40	61.8	86.6	77.8	51.8	65.5	64.4	60.3	55.7	54.6
	10:45	61.4	86.2	76.3	49.5	66.6	64.6	59.7	55.1	53.1
	10:50	61.7	86.5	72.7	52.8	65.9	65.0	60.4	56.6	55.8
	10:55	62.2	87.0	75.2	52.2	67.0	65.3	60.5	56.5	55.7
	11:00	62.1	86.9	73.5	52.4	66.3	64.8	60.9	57.7	56.8
	11:05	63.2	88.0	77.4	53.4	67.0	65.7	61.7	58.0	57.2
	11:10	62.0	86.8	82.8	51.9	66.8	65.0	59.4	55.8	55.2
	11:15	61.9	86.7	73.4	53.0	65.7	64.8	60.5	56.1	55.3
	11:20	63.8	88.6	77.0	56.3	68.6	66.7	61.6	58.3	58.0
	11:25	62.8	87.6	76.2	54.5	66.4	65.5	61.8	58.4	57.7
	11:30	62.0	86.8	73.3	53.1	66.5	65.2	60.4	55.9	55.3
	11:35	62.3	87.1	73.2	51.6	67.5	65.7	60.4	56.1	55.0
	11:40	61.6	86.4	72.9	52.1	65.9	64.6	60.5	56.8	55.9
	11:45	62.2	87.0	75.5	53.5	66.4	64.9	60.7	57.0	56.3
	11:50	62.8	87.6	76.6	52.3	67.4	66.3	60.6	57.1	56.2
	11:55	63.4	88.2	75.4	51.9	68.5	66.8	62.0	57.3	56.4

REPORTED TEST REFER TO SUBMITTED SAMPLES ONLY
 THIS REPORT SHALL NOT REPRODUCED EXCEPT IN FULL
 WITHOUT THE WRITTEN APPROVAL LABORATORY

COPY

Request No. LA66-R1005

Report No. R6610-0103 - R6610-0109

TEST REPORT

CUSTOMER : บริษัท ปิ่นทอง อินดัสเตรียล ปาร์ค จำกัด (มหาชน)
 ADDRESS : 789 ม. 1 ต. สายหนองค้อ-แหลมฉบัง ต. หนองขาม อ. ศรีราชา จ. ชลบุรี 20230
 SAMPLE SOURCE : ปิ่นทอง อินดัสเตรียล ปาร์ค (โครงการ 5)
 SAMPLE POINT : หมู่ที่ 3 บ้านเขาคันทรง (N1)
 SAMPLE NO. : 29490-29496
 DETERMINATION METHOD : ISO 1996-1:2016
 INSTRUMENT : Integrated Sound Level Meter S/N 01120945 : Class 1

MEASURING DATE : 18-25/09/2023
 RECEIVED DATE : 26/09/2023
 REPORTED DATE : 04/10/2023

Date	Time	Laeq	Lae	Lmax	Lmin	La05	La10	La50	La90	La95
19/09/2023	12:00	62.3	87.1	81.0	52.7	66.4	64.5	60.9	56.9	55.8
	12:05	62.0	86.8	71.9	54.5	66.2	64.9	60.7	57.3	56.7
	12:10	61.5	86.3	74.5	51.4	65.5	64.5	60.3	56.3	55.2
	12:15	61.8	86.6	73.4	51.7	66.2	65.1	59.8	55.1	54.1
	12:20	61.5	86.3	72.3	50.9	66.8	65.0	59.6	54.6	53.7
	12:25	61.3	86.1	73.3	51.4	65.8	64.5	59.9	54.8	54.0
	12:30	62.0	86.8	74.6	52.9	66.4	65.6	60.4	56.6	56.1
	12:35	62.1	86.9	74.6	53.5	66.3	65.1	60.5	56.6	56.0
	12:40	61.9	86.7	77.3	50.4	66.0	64.8	59.8	55.1	53.8
	12:45	61.7	86.5	75.1	52.8	65.6	64.6	60.4	57.1	56.4
	12:50	62.3	87.1	77.1	51.3	66.3	65.3	59.9	56.1	55.0
	12:55	62.5	87.3	78.4	49.1	67.6	65.1	60.1	55.5	54.3
	13:00	62.1	86.9	74.8	52.2	66.8	65.8	60.3	55.9	55.1
	13:05	60.9	85.7	76.4	47.6	65.9	63.9	59.2	53.2	52.1
	13:10	60.8	85.6	74.3	49.5	65.6	64.2	59.2	53.6	52.4
	13:15	60.3	85.1	72.8	49.5	65.3	63.5	58.8	54.3	53.0
	13:20	62.4	87.2	76.0	51.7	67.8	65.9	60.2	55.3	54.1
	13:25	61.8	86.6	73.4	51.1	66.8	65.6	59.6	55.6	54.6
	13:30	60.9	85.7	81.0	50.3	65.2	63.2	58.8	54.3	53.1
	13:35	61.2	86.0	71.1	51.7	65.6	64.1	59.8	55.8	54.7
	13:40	61.9	86.7	75.3	52.2	66.4	65.3	60.0	56.1	54.9
	13:45	62.3	87.1	75.0	50.8	67.0	65.6	60.7	55.6	53.8
	13:50	61.3	86.1	70.5	51.8	65.8	63.9	60.0	56.8	55.5
	13:55	62.5	87.3	79.8	48.8	67.1	65.1	59.8	54.1	53.1
	14:00	61.6	86.4	74.6	51.1	65.8	64.5	60.3	55.9	54.6
	14:05	61.3	86.1	71.1	50.7	66.0	64.4	59.9	56.0	55.4
	14:10	61.4	86.2	75.3	49.6	65.9	64.6	60.1	54.7	52.8
	14:15	61.0	85.8	75.0	51.5	65.2	64.3	59.5	55.3	54.2
	14:20	61.1	85.9	72.8	49.6	65.9	64.1	59.5	54.8	54.0
	14:25	62.8	87.6	76.6	51.8	67.2	65.7	61.1	57.7	56.8
	14:30	61.1	85.9	70.2	52.3	66.0	64.6	59.6	55.7	54.9
	14:35	60.9	85.7	72.9	51.6	65.7	63.8	59.3	55.3	54.5
	14:40	63.1	87.9	78.7	51.2	68.2	65.5	60.0	56.1	54.9
	14:45	61.2	86.0	75.2	51.4	65.5	64.5	59.9	56.3	55.4
	14:50	61.4	86.2	74.7	51.6	66.1	64.5	59.9	54.7	53.9
	14:55	60.7	85.5	74.0	51.4	65.8	63.2	58.7	55.0	54.3

Request No. LA66-R1005

Report No. R6610-0103 - R6610-0109

TEST REPORT

CUSTOMER : บริษัท ปันทอง อินดัสเตรียล ปาร์ค จำกัด (มหาชน)
 ADDRESS : 789 ม. 1 ถ. สายหนองค้อ-แหลมฉบัง ต. หนองขาม อ. ศรีราชา จ. ชลบุรี 20230
 SAMPLE SOURCE : ปันทอง อินดัสเตรียล ปาร์ค (โครงการ 5)
 SAMPLE POINT : หมู่ที่ 3 บ้านเขาคันทรง (N1)
 SAMPLE NO. : 29490-29496
 DETERMINATION METHOD : ISO 1996-1:2016
 INSTRUMENT : Integrated Sound Level Meter S/N 01120945 : Class 1

MEASURING DATE : 18-25/09/2023
 RECEIVED DATE : 26/09/2023
 REPORTED DATE : 04/10/2023

Date	Time	L _{aeq}	L _{ac}	L _{max}	L _{min}	La05	La10	La50	La90	La95
19/09/2023	15:00	61.4	86.2	77.1	52.1	65.9	64.4	60.0	55.1	54.7
	15:05	62.3	87.1	76.2	52.7	66.3	65.3	60.4	57.1	56.2
	15:10	61.6	86.4	75.0	48.7	66.1	64.7	60.3	55.6	53.8
	15:15	60.7	85.5	77.7	50.8	64.5	63.3	59.4	54.6	53.9
	15:20	61.9	86.7	77.0	51.7	65.7	64.6	60.4	57.2	55.5
	15:25	62.5	87.3	77.6	53.8	67.7	65.4	60.8	57.0	56.1
	15:30	63.2	88.0	83.0	53.8	67.2	65.2	61.0	57.5	56.7
	15:35	62.4	87.2	75.3	52.1	67.3	65.4	60.6	56.7	55.4
	15:40	62.9	87.7	77.4	54.4	66.6	66.0	61.7	57.6	56.7
	15:45	62.5	87.3	74.1	54.4	66.9	65.1	61.4	57.9	57.0
	15:50	61.4	86.2	78.5	50.0	65.8	64.6	59.6	54.3	52.4
	15:55	62.2	87.0	76.9	51.9	66.3	65.5	60.2	56.6	55.9
	16:00	61.0	85.8	72.3	52.9	65.4	63.8	59.8	56.3	55.4
	16:05	61.3	86.1	78.9	52.8	65.2	64.0	59.4	55.5	54.9
	16:10	61.5	86.3	74.8	51.2	65.5	64.4	60.0	56.1	55.3
	16:15	60.9	85.7	68.7	51.0	65.1	63.8	60.0	55.3	54.3
	16:20	62.0	86.8	74.9	53.6	66.2	64.8	60.8	57.3	56.3
	16:25	62.6	87.4	80.4	53.4	66.5	65.3	60.3	57.2	56.2
	16:30	61.6	86.4	75.7	53.4	65.3	64.2	60.5	57.4	56.2
	16:35	60.7	85.5	72.9	53.3	64.5	63.5	59.7	56.5	56.1
	16:40	62.2	87.0	74.5	52.4	66.8	65.5	60.7	56.2	54.7
	16:45	62.0	86.8	73.0	52.4	66.7	65.1	60.7	57.3	56.6
	16:50	63.3	88.1	76.7	52.6	68.0	65.9	61.6	57.2	56.4
	16:55	62.4	87.2	78.8	53.2	65.8	64.5	60.6	56.5	55.8
	17:00	62.4	87.2	71.7	54.8	66.4	65.1	61.4	58.4	57.7
	17:05	62.6	87.4	73.9	54.3	65.7	65.0	61.9	58.6	57.8
	17:10	62.6	87.4	74.4	56.1	65.9	65.2	61.5	59.1	58.8
	17:15	62.6	87.4	73.7	56.7	66.1	65.1	61.4	59.0	58.6
	17:20	63.3	88.1	72.9	55.9	68.0	65.8	61.7	59.4	58.6
	17:25	63.3	88.1	79.2	53.1	66.9	65.7	61.9	59.6	58.4
	17:30	65.1	89.9	79.4	57.1	68.5	67.3	64.3	60.2	59.0
	17:35	65.3	90.1	75.7	58.6	68.4	67.3	65.0	61.7	60.8
	17:40	64.3	89.1	78.5	56.4	69.0	66.6	62.5	59.8	59.1
	17:45	64.0	88.8	75.0	56.3	68.5	67.0	62.6	59.6	58.9
	17:50	63.0	87.8	76.4	57.6	66.1	65.3	62.0	59.7	59.4
	17:55	67.7	92.5	87.7	57.1	70.6	68.0	61.7	59.0	58.6

Request No. LA66-R1005

Report No. R6610-0103 - R6610-0109

TEST REPORT

CUSTOMER : บริษัท ปันทอง อินดัสเตรียล ปาร์ค จำกัด (มหาชน)
 ADDRESS : 789 ม. 1 ถ. สายหนองค้อ-แหลมฉบัง ต. หนองขาม อ. ศรีราชา จ. ชลบุรี 20230
 SAMPLE SOURCE : ปันทอง อินดัสเตรียล ปาร์ค (โครงการ 5)
 SAMPLE POINT : หมู่ที่ 3 บ้านเขาคันทรง (N1)
 SAMPLE NO. : 29490-29496
 DETERMINATION METHOD : ISO 1996-1:2016
 INSTRUMENT : Integrated Sound Level Meter S/N 01120945 : Class 1

MEASURING DATE : 18-25/09/2023
 RECEIVED DATE : 26/09/2023
 REPORTED DATE : 04/10/2023

Date	Time	L _{aeq}	L _{ae}	L _{max}	L _{min}	La05	La10	La50	La90	La95
19/09/2023	18:00	63.0	87.8	76.0	58.1	66.4	65.0	61.8	60.0	59.5
	18:05	62.8	87.6	76.3	56.8	66.2	65.1	61.2	59.4	58.9
	18:10	61.8	86.6	74.8	56.8	64.8	63.5	60.8	59.2	58.7
	18:15	60.8	85.6	70.5	54.3	64.0	63.0	59.9	58.1	57.2
	18:20	60.3	85.1	69.1	53.4	64.3	63.0	59.1	56.3	55.9
	18:25	60.9	85.7	76.6	52.9	64.9	63.5	59.5	56.5	55.5
	18:30	58.7	83.5	71.3	50.3	63.4	62.0	57.2	53.7	52.9
	18:35	60.1	84.9	75.4	53.6	64.3	62.6	58.9	56.3	55.8
	18:40	60.2	85.0	71.6	52.5	63.9	62.7	59.3	56.3	55.6
	18:45	60.7	85.5	78.2	51.7	65.4	63.0	58.6	55.7	54.7
	18:50	59.4	84.2	73.2	50.6	63.6	62.6	57.5	54.7	53.9
	18:55	60.6	85.4	77.0	54.0	63.7	62.6	58.9	56.3	55.9
	19:00	61.6	86.4	74.2	50.0	67.6	63.9	58.8	55.2	53.9
	19:05	59.9	84.7	73.2	50.4	64.0	62.6	58.3	54.8	53.2
	19:10	61.3	86.1	75.3	52.1	66.8	64.6	59.2	55.7	55.1
	19:15	59.7	84.5	73.4	51.8	64.0	62.1	58.3	55.2	54.6
	19:20	59.6	84.4	77.6	50.7	63.6	61.9	57.4	53.3	52.4
	19:25	58.3	83.1	66.1	50.3	62.4	61.4	57.5	53.4	52.0
	19:30	59.3	84.1	70.1	50.3	63.5	62.4	58.1	53.5	52.9
	19:35	58.3	83.1	69.2	51.5	61.6	60.7	57.6	55.0	54.3
	19:40	60.7	85.5	76.5	53.7	64.3	62.4	58.6	56.3	55.8
	19:45	63.0	87.8	78.2	54.2	67.1	65.0	60.3	56.9	56.5
	19:50	64.7	89.5	84.6	53.2	68.7	65.9	60.4	57.0	56.1
	19:55	60.0	84.8	70.6	52.4	64.1	62.8	58.6	55.4	54.6
	20:00	61.5	86.3	76.3	50.6	65.7	64.9	60.2	56.6	55.6
	20:05	62.2	87.0	75.6	56.0	65.8	63.4	60.7	58.6	57.9
	20:10	62.3	87.1	76.3	55.2	66.0	64.2	60.7	58.3	57.7
	20:15	60.8	85.6	72.3	52.0	64.4	63.1	59.7	57.5	56.7
	20:20	59.4	84.2	68.9	52.4	62.2	61.5	58.8	56.2	55.5
	20:25	60.0	84.8	69.8	53.9	62.9	62.0	59.4	57.2	56.1
	20:30	59.5	84.3	68.7	52.2	62.5	61.4	59.1	56.8	55.8
	20:35	59.0	83.8	68.5	48.6	62.6	61.7	58.4	54.2	52.5
	20:40	59.8	84.6	71.1	52.5	63.3	62.5	58.6	56.4	55.9
	20:45	59.9	84.7	69.0	53.3	62.8	62.0	59.3	57.0	56.6
	20:50	62.7	87.5	84.9	53.4	63.7	62.2	59.1	56.5	55.8
	20:55	57.2	82.0	69.4	49.9	61.9	60.2	55.4	52.4	51.7

Request No. LA66-R1005

Report No. R6610-0103 - R6610-0109

TEST REPORT

CUSTOMER : บริษัท ปันทอง อินดัสเตรียล ปาร์ค จำกัด (มหาชน)
 ADDRESS : 789 ม. 1 ต. สาขหนองค้อ-แหลมฉบัง ต. หนองขาม อ. ศรีราชา จ. ชลบุรี 20230
 SAMPLE SOURCE : ปันทอง อินดัสเตรียล ปาร์ค (โครงการ S)
 SAMPLE POINT : หมู่ที่ 3 บ้านเขาคันทรง (N1)
 SAMPLE NO. : 29490-29496
 DETERMINATION METHOD : ISO 1996-1:2016
 INSTRUMENT : Integrated Sound Level Meter S/N 01120945 : Class 1

MEASURING DATE : 18-25/09/2023
 RECEIVED DATE : 26/09/2023
 REPORTED DATE : 04/10/2023

Date	Time	Laeq	Lae	Lmax	Lmin	La05	La10	La50	La90	La95
19/09/2023	21:00	57.5	82.3	67.8	50.1	61.8	60.9	55.9	52.2	51.7
	21:05	57.9	82.7	70.0	50.7	61.3	60.4	56.7	53.6	52.9
	21:10	58.4	83.2	68.1	51.1	62.3	60.9	57.4	55.2	54.5
	21:15	58.7	83.5	72.8	50.4	62.5	61.0	57.8	54.6	53.8
	21:20	58.1	82.9	74.6	51.6	62.1	60.1	56.8	55.3	54.8
	21:25	58.2	83.0	68.3	51.4	61.7	60.5	57.4	55.1	54.1
	21:30	57.1	81.9	68.9	49.2	61.0	59.3	55.9	53.7	53.4
	21:35	57.1	81.9	66.3	46.7	62.0	60.2	55.7	50.7	49.8
	21:40	57.9	82.7	66.4	45.5	62.4	61.2	56.9	52.6	50.5
	21:45	57.7	82.5	70.0	49.1	61.8	60.2	56.0	53.2	52.8
	21:50	57.2	82.0	71.1	49.5	61.4	59.8	55.8	52.7	52.0
	21:55	57.4	82.2	67.0	48.0	62.3	60.7	56.0	52.9	52.2
	22:00	57.7	82.5	69.3	50.4	61.6	60.7	56.0	53.9	53.4
	22:05	59.5	84.3	72.4	50.7	64.2	63.0	57.4	54.7	54.0
	22:10	56.8	81.6	67.6	48.6	61.7	60.1	55.0	52.4	52.0
	22:15	57.1	81.9	65.7	48.7	61.5	60.0	56.0	53.2	52.3
	22:20	59.0	83.8	70.9	50.1	62.7	61.6	57.4	54.2	53.3
	22:25	57.8	82.6	66.8	50.1	62.5	60.6	56.4	53.3	52.7
	22:30	57.1	81.9	66.5	49.4	61.1	59.6	56.1	53.5	53.0
	22:35	57.7	82.5	70.8	48.3	62.3	60.5	56.1	53.2	52.6
	22:40	57.0	81.8	67.5	48.7	61.3	59.4	55.4	53.1	52.4
	22:45	58.7	83.5	72.8	47.1	64.3	62.5	56.1	52.2	51.4
	22:50	56.4	81.2	71.3	45.6	61.4	59.0	53.9	49.2	47.7
	22:55	57.0	81.8	71.0	46.7	62.1	60.5	54.7	51.2	50.2
	23:00	58.8	83.6	73.5	47.4	63.7	61.9	55.7	52.4	51.6
	23:05	55.0	79.8	68.7	45.1	59.7	58.3	53.1	49.2	47.3
	23:10	56.3	81.1	66.4	47.8	61.6	60.6	53.4	50.0	49.5
	23:15	56.1	80.9	69.6	45.7	61.1	59.9	52.7	48.7	47.3
	23:20	57.0	81.8	72.4	47.6	61.8	59.7	53.3	50.0	49.7
	23:25	54.3	79.1	64.5	44.7	59.0	57.7	52.9	47.5	46.6
	23:30	58.9	83.7	75.9	45.2	63.8	61.2	55.1	49.5	47.7
	23:35	55.4	80.2	69.2	44.1	61.9	59.1	52.2	47.1	46.4
	23:40	54.6	79.4	68.5	43.9	60.3	58.1	50.8	46.0	45.2
	23:45	57.1	81.9	72.0	47.5	61.8	59.8	54.6	50.6	49.8
	23:50	53.7	78.5	63.9	45.0	59.4	57.7	51.0	47.0	46.6
	23:55	54.8	79.6	66.0	42.4	61.4	59.2	50.8	45.6	44.6

REPORTED TEST REFER TO SUBMITTED SAMPLES ONLY
 THIS REPORT SHALL NOT REPRODUCED EXCEPT IN FULL
 WITHOUT THE WRITTEN APPROVAL LABORATORY

COPY

Request No. LA66-R1005

Report No. R6610-0103 - R6610-0109

TEST REPORT

CUSTOMER : บริษัท ปันทอง อินดัสเตรียล ปาร์ค จำกัด (มหาชน)
 ADDRESS : 789 ม. 1 ต. สายหนองค้อ-แหลมฉบัง ต. หนองขาม อ. ศรีราชา จ. ชลบุรี 20230
 SAMPLE SOURCE : ปันทอง อินดัสเตรียล ปาร์ค (โครงการ 5)
 SAMPLE POINT : หมู่ที่ 3 บ้านเขาคันทรง (N1)
 SAMPLE NO. : 29490-29496
 DETERMINATION METHOD : ISO 1996-1:2016
 INSTRUMENT : Integrated Sound Level Meter S/N 01120945 : Class 1

MEASURING DATE : 18-25/09/2023
 RECEIVED DATE : 26/09/2023
 REPORTED DATE : 04/10/2023

Date	Time	Laeq	Lae	Lmax	Lmin	La05	La10	La50	La90	La95
20/09/2023	00:00	53.9	78.7	65.1	44.0	59.6	58.0	50.7	46.3	45.4
	00:05	55.5	80.3	71.7	44.0	61.4	58.8	52.0	45.8	45.3
	00:10	56.1	80.9	68.6	44.8	61.4	59.6	53.7	49.2	48.1
	00:15	53.3	78.1	64.6	43.0	58.6	57.2	50.3	45.7	44.3
	00:20	55.0	79.8	68.2	43.1	60.7	58.9	51.5	47.0	46.5
	00:25	54.0	78.8	66.0	42.9	59.9	58.2	50.8	44.7	44.2
	00:30	54.2	79.0	71.9	43.6	60.8	57.0	50.1	46.3	45.3
	00:35	54.3	79.1	66.8	43.2	60.7	57.6	51.2	45.9	45.1
	00:40	56.2	81.0	66.9	45.7	61.9	60.1	53.7	49.2	48.0
	00:45	54.2	79.0	66.8	42.6	60.0	58.0	51.3	45.6	43.9
	00:50	54.8	79.6	66.3	44.7	60.6	58.7	51.6	46.5	45.8
	00:55	56.7	81.5	70.6	44.8	62.3	60.4	53.3	47.3	46.1
	01:00	56.3	81.1	72.1	43.7	62.6	59.1	52.0	46.3	45.4
	01:05	54.9	79.7	68.8	43.7	60.5	58.5	51.7	46.4	46.0
	01:10	56.3	81.1	68.7	46.1	62.4	60.2	52.6	48.4	48.1
	01:15	54.7	79.5	70.6	42.7	59.8	58.6	51.0	46.1	44.6
	01:20	56.2	81.0	69.9	41.8	63.1	60.4	51.4	44.6	44.0
	01:25	51.4	76.2	65.3	39.6	58.0	55.0	46.2	41.7	40.9
	01:30	53.4	78.2	66.4	41.5	59.7	57.5	49.6	43.1	42.5
	01:35	54.8	79.6	68.0	40.7	60.4	58.3	51.0	43.1	42.0
	01:40	54.8	79.6	67.5	44.2	60.4	58.4	52.1	47.6	46.8
	01:45	52.1	76.9	66.4	42.0	58.5	56.0	48.4	43.5	43.1
	01:50	52.0	76.8	65.3	41.8	58.0	56.0	48.2	44.0	43.3
	01:55	58.0	82.8	72.8	43.3	63.6	61.6	52.9	46.6	45.1
	02:00	55.1	79.9	69.2	42.6	61.6	59.0	51.5	45.1	44.7
	02:05	52.1	76.9	67.8	41.5	57.7	55.2	46.4	43.0	42.7
	02:10	53.0	77.8	66.5	42.4	59.7	57.5	48.9	44.6	44.1
	02:15	53.4	78.2	70.6	40.5	58.1	55.3	47.9	43.5	42.7
	02:20	53.1	77.9	65.4	43.8	58.9	57.0	50.0	45.3	44.9
	02:25	52.9	77.7	65.5	44.0	58.9	56.5	49.6	45.1	44.9
	02:30	53.5	78.3	64.2	42.1	59.2	57.7	50.2	43.8	43.3
	02:35	54.9	79.7	71.4	44.3	61.3	58.9	50.7	46.4	45.7
	02:40	52.0	76.8	64.5	42.3	58.4	55.8	48.9	44.3	43.9
	02:45	56.2	81.0	70.0	43.6	62.2	60.5	52.5	46.9	45.0
	02:50	56.6	81.4	73.2	44.6	61.8	59.3	52.0	47.5	46.8
	02:55	55.3	80.1	69.5	43.1	61.1	59.2	51.2	45.4	44.3

REPORTED TEST REFER TO SUBMITTED SAMPLES ONLY
 THIS REPORT SHALL NOT REPRODUCED EXCEPT IN FULL
 WITHOUT THE WRITTEN APPROVAL LABORATORY

COPY

Request No. LA66-R1005

Report No. R6610-0103 - R6610-0109

TEST REPORT

CUSTOMER : บริษัท ปันทอง อินดัสเตรียล ปาร์ค จำกัด (มหาชน)
 ADDRESS : 789 ม. 1 ต. สาขหนองค้อ-แหลมฉบัง ต. หนองขาม อ. ศรีราชา จ. ชลบุรี 20230
 SAMPLE SOURCE : ปันทอง อินดัสเตรียล ปาร์ค (โครงการ 5)
 SAMPLE POINT : หมู่ที่ 3 บ้านเขาคันทรง (N1)
 SAMPLE NO. : 29490-29496
 DETERMINATION METHOD : ISO 1996-1:2016
 INSTRUMENT : Integrated Sound Level Meter S/N 01120945 : Class 1

MEASURING DATE : 18-25/09/2023
 RECEIVED DATE : 26/09/2023
 REPORTED DATE : 04/10/2023

Date	Time	Laeq	Lae	Lmax	Lmin	La05	La10	La50	La90	La95
20/09/2023	03:00	54.1	78.9	67.3	43.4	59.8	58.2	51.0	45.4	44.7
	03:05	53.4	78.2	65.0	45.9	59.2	56.4	50.5	47.7	47.3
	03:10	55.8	80.6	68.2	45.4	61.2	59.7	51.6	47.2	46.7
	03:15	53.3	78.1	67.3	45.3	58.0	56.2	51.3	47.7	47.0
	03:20	54.7	79.5	65.1	45.0	60.8	58.9	51.9	47.1	46.7
	03:25	57.2	82.0	75.3	42.6	63.2	60.0	51.1	45.4	43.8
	03:30	51.6	76.4	62.3	44.5	57.4	55.9	49.1	46.4	45.9
	03:35	54.7	79.5	68.7	44.8	59.4	58.3	52.7	47.6	46.8
	03:40	55.6	80.4	70.8	44.3	61.2	59.0	50.8	46.6	46.0
	03:45	55.0	79.8	66.4	44.2	60.9	58.9	51.9	48.0	46.8
	03:50	53.1	77.9	63.8	41.9	59.1	57.4	49.6	44.3	43.8
	03:55	56.0	80.8	68.2	45.9	61.4	59.3	52.7	48.2	47.5
	04:00	56.8	81.6	73.8	43.9	62.3	58.9	52.7	47.0	45.7
	04:05	55.0	79.8	66.7	45.9	60.9	58.5	51.8	47.8	47.3
	04:10	54.7	79.5	66.6	41.9	61.1	58.4	50.6	45.0	43.9
	04:15	54.4	79.2	70.0	43.8	60.4	57.3	51.5	45.9	45.6
	04:20	55.1	79.9	75.9	43.3	59.7	57.9	51.2	46.2	44.9
	04:25	55.5	80.3	66.9	44.7	61.7	59.8	51.8	47.5	46.7
	04:30	56.1	80.9	67.2	43.8	62.5	60.4	52.4	46.1	45.4
	04:35	58.3	83.1	75.9	45.8	63.5	60.4	54.1	50.2	48.1
	04:40	56.1	80.9	73.0	45.9	59.8	58.9	52.6	48.6	48.0
	04:45	57.2	82.0	71.4	44.5	62.0	60.1	54.0	48.4	46.8
	04:50	56.2	81.0	71.9	46.5	61.4	59.7	53.4	49.3	48.9
	04:55	57.6	82.4	69.7	46.9	62.6	60.8	55.0	50.3	49.0
	05:00	56.8	81.6	70.3	43.3	62.4	60.6	53.9	47.7	45.2
	05:05	57.0	81.8	71.7	47.2	61.9	60.2	54.4	50.8	49.5
	05:10	59.4	84.2	75.3	47.4	64.1	62.3	55.7	51.2	50.1
	05:15	58.0	82.8	71.6	45.4	62.8	61.3	55.6	49.9	49.0
	05:20	57.0	81.8	70.8	47.4	62.1	60.2	55.0	51.1	50.4
	05:25	55.9	80.7	70.0	45.4	60.9	58.6	53.1	48.4	47.8
	05:30	56.8	81.6	69.3	45.5	62.0	60.7	54.6	50.0	49.2
	05:35	57.3	82.1	68.1	47.3	62.8	61.1	54.7	50.8	50.0
	05:40	58.8	83.6	76.9	47.1	64.3	62.4	56.3	51.9	51.0
	05:45	56.8	81.6	67.1	46.3	62.5	60.1	54.7	49.4	48.8
	05:50	56.7	81.5	65.3	47.0	62.1	60.1	54.6	50.6	49.4
	05:55	58.3	83.1	70.1	47.3	63.5	62.2	56.1	51.2	50.6

REPORTED TEST REFER TO SUBMITTED SAMPLES ONLY
 THIS REPORT SHALL NOT REPRODUCED EXCEPT IN FULL
 WITHOUT THE WRITTEN APPROVAL LABORATORY

COPY

Request No. LA66-R1005

Report No. R6610-0103 - R6610-0109

TEST REPORT

CUSTOMER : บริษัท ปันทอง อินดัสเตรียล ปาร์ค จำกัด (มหาชน)
ADDRESS : 789 ม. 1 ถ. สายหนองก้อ-แหลมมั่งคั่ง ต. หนองขาม อ. ศรีราชา จ. ชลบุรี 20230
SAMPLE SOURCE : ปันทอง อินดัสเตรียล ปาร์ค (โครงการ 5)
SAMPLE POINT : หมู่ที่ 3 บ้านเขาคันทรง (N1)
SAMPLE NO. : 29490-29496
MEASURING DATE : 18-25/09/2023
DETERMINATION METHOD : ISO 1996-1:2016
RECEIVED DATE : 26/09/2023
INSTRUMENT : Integrated Sound Level Meter S/N 01120945 : Class 1
REPORTED DATE : 04/10/2023

Date	Time	Laeq	Lae	Lmax	Lmin	La05	La10	La50	La90	La95
20/09/2023	06:00	57.3	82.1	68.4	48.7	62.2	60.2	55.5	52.2	51.1
	06:05	61.6	86.4	77.7	52.9	67.3	63.9	59.7	57.3	56.7
	06:10	61.2	86.0	71.4	56.6	64.6	63.4	60.2	58.4	58.0
	06:15	61.0	85.8	73.8	54.5	65.4	63.8	59.5	57.3	56.8
	06:20	60.0	84.8	68.9	52.5	63.8	62.8	59.0	55.3	54.5
	06:25	59.7	84.5	76.0	52.0	63.9	62.8	58.2	54.4	53.8
	06:30	61.5	86.3	75.4	50.3	65.9	64.6	59.5	55.7	54.3
	06:35	60.5	85.3	72.5	51.3	64.9	63.5	59.0	54.5	54.0
	06:40	61.0	85.8	69.7	52.9	65.2	64.0	59.8	56.2	54.7
	06:45	60.3	85.1	71.5	51.4	64.6	62.9	58.8	55.3	54.7
	06:50	59.8	84.6	73.7	48.6	64.1	62.2	57.9	52.5	51.3
	06:55	61.2	86.0	71.9	53.3	64.8	64.1	60.1	56.2	55.5
	07:00	61.7	86.5	69.7	53.6	65.4	64.4	60.7	58.0	57.4
	07:05	62.1	86.9	73.2	54.5	66.8	64.9	60.7	57.5	56.7
	07:10	61.6	86.4	70.1	55.5	64.8	63.8	60.8	58.3	57.8
	07:15	62.9	87.7	76.3	55.8	67.5	65.1	60.9	58.2	57.6
	07:20	62.3	87.1	74.7	54.1	65.8	64.4	61.0	57.4	56.9
	07:25	64.2	89.0	78.1	54.3	68.3	66.2	61.7	58.2	57.1
	07:30	62.9	87.7	72.8	57.0	67.2	65.6	61.5	59.6	59.1
	07:35	62.7	87.5	74.5	55.0	67.1	65.5	61.4	58.3	57.5
	07:40	62.7	87.5	71.7	52.9	67.8	65.8	61.1	57.7	56.7
	07:45	62.8	87.6	75.5	53.6	67.2	65.5	61.1	57.5	56.4
	07:50	62.0	86.8	70.9	51.0	66.3	64.9	60.9	56.8	55.9
	07:55	61.2	86.0	72.7	51.1	65.5	64.2	59.8	55.6	55.0
	08:00	62.5	87.3	75.9	52.8	66.8	65.8	60.8	56.4	55.4
	08:05	62.5	87.3	74.9	52.3	66.8	65.5	61.1	57.6	56.7
	08:10	62.7	87.5	76.2	53.1	67.3	65.7	61.1	56.6	55.8
	08:15	62.5	87.3	73.7	52.6	67.6	65.3	60.8	56.7	56.1
	08:20	61.5	86.3	75.9	51.5	66.5	65.0	59.6	55.4	54.3
	08:25	62.3	87.1	75.0	52.3	66.5	65.4	60.9	56.8	55.9
	08:30	60.3	85.1	75.4	48.5	64.9	63.5	58.8	54.7	53.5
	08:35	62.5	87.3	78.4	53.6	67.7	65.1	60.6	57.0	55.8
	08:40	61.6	86.4	74.2	50.3	67.0	64.7	58.5	53.7	52.9
	08:45	60.5	85.3	71.1	51.2	64.8	63.9	58.9	54.9	53.6
	08:50	61.9	86.7	76.8	51.5	66.9	64.4	58.7	55.0	54.1
	08:55	61.9	86.7	78.9	49.6	66.7	65.1	59.4	54.7	52.8

Request No. LA66-R1005

Report No. R6610-0103 - R6610-0109

TEST REPORT

CUSTOMER : บริษัท ปันทอง อินดัสเตรียล ปาร์ค จำกัด (มหาชน)
 ADDRESS : 789 ม. 1 ถ. สายหนองค้อ-แหลมฉบัง ต. หนองขาม อ. ศรีราชา จ. ชลบุรี 20230
 SAMPLE SOURCE : ปันทอง อินดัสเตรียล ปาร์ค (โครงการ 5)
 SAMPLE POINT : หมู่ที่ 3 บ้านเขาคันทรง (N1)
 SAMPLE NO. : 29490-29496
 DETERMINATION METHOD : ISO 1996-1:2016
 INSTRUMENT : Integrated Sound Level Meter S/N 01120945 : Class 1
 MEASURING DATE : 18-25/09/2023
 RECEIVED DATE : 26/09/2023
 REPORTED DATE : 04/10/2023

Date	Time	L _{aeq}	L _{ae}	L _{max}	L _{min}	La05	La10	La50	La90	La95
20/09/2023	09:00	60.1	84.9	73.0	46.8	64.5	63.4	58.8	53.2	51.9
	09:05	60.4	85.2	70.7	51.5	64.8	63.8	59.2	54.8	53.8
	09:10	61.8	86.6	74.1	50.4	67.0	64.6	59.2	55.1	53.7
	09:15	62.0	86.8	73.5	51.8	66.6	65.2	60.4	55.9	55.1
	09:20	61.3	86.1	73.3	49.6	66.4	64.4	59.4	54.7	52.9
	09:25	61.4	86.2	76.5	48.8	65.4	64.2	59.6	55.9	54.6
	09:30	60.2	85.0	69.9	49.6	64.9	63.3	58.8	54.3	53.2
	09:35	60.6	85.4	74.6	51.4	65.4	63.8	58.6	55.0	54.1
	09:40	62.0	86.8	72.6	52.6	66.4	65.0	60.2	56.7	55.9
	09:45	61.3	86.1	79.0	50.0	66.1	64.3	59.0	54.8	53.6
	09:50	61.7	86.5	77.5	51.2	66.3	65.0	59.8	56.3	55.1
	09:55	61.3	86.1	69.9	52.4	65.9	64.3	59.8	56.5	55.6
	10:00	61.4	86.2	71.5	52.0	66.6	64.8	59.8	54.8	54.1
	10:05	61.7	86.5	78.8	50.8	65.6	64.2	59.7	54.5	53.3
	10:10	61.9	86.7	75.1	50.9	67.1	65.5	59.8	55.6	54.2
	10:15	61.6	86.4	77.4	49.5	65.7	64.5	60.2	56.6	55.3
	10:20	62.0	86.8	77.0	50.5	66.3	64.7	60.2	56.6	55.3
	10:25	61.6	86.4	77.5	52.7	66.8	64.6	59.6	55.7	54.9
	10:30	61.9	86.7	75.8	50.8	66.7	65.5	60.0	54.8	53.8
	10:35	60.2	85.0	71.6	51.0	64.6	63.3	59.0	54.3	53.3
	10:40	61.9	86.7	79.4	50.8	66.4	65.5	60.0	55.4	53.9
	10:45	61.0	85.8	74.8	51.1	65.8	64.4	59.2	55.6	54.5
	10:50	61.2	86.0	73.6	50.8	65.5	64.1	59.9	55.8	53.9
	10:55	61.8	86.6	74.1	49.9	66.8	65.3	60.2	55.5	54.4
	11:00	61.8	86.6	74.0	50.7	66.2	64.3	60.3	54.6	53.2
	11:05	61.2	86.0	73.5	51.1	65.6	64.1	59.5	55.8	54.9
	11:10	61.7	86.5	76.0	51.7	66.2	64.5	59.6	55.0	54.0
	11:15	64.3	89.1	81.9	53.4	68.2	66.1	61.8	57.4	56.4
	11:20	62.9	87.7	76.9	52.2	67.9	66.4	60.9	56.2	55.2
	11:25	60.3	85.1	69.2	51.9	64.4	63.8	58.6	55.1	54.2
	11:30	61.5	86.3	76.9	51.6	65.3	64.3	60.4	57.4	56.6
	11:35	62.3	87.1	75.5	52.4	67.3	65.6	60.8	56.9	54.8
	11:40	61.4	86.2	70.5	52.9	65.4	64.0	60.3	56.3	55.5
	11:45	61.9	86.7	73.6	50.6	66.8	65.1	60.3	55.7	55.0
	11:50	62.9	87.7	80.6	54.0	67.8	65.5	60.8	57.2	56.5
	11:55	62.7	87.5	72.3	53.5	66.9	65.8	61.4	57.5	56.3

Request No. LA66-R1005

Report No. R6610-0103 - R6610-0109

TEST REPORT

CUSTOMER : บริษัท ปันทอง อินดัสเตรียล ปาร์ค จำกัด (มหาชน)
ADDRESS : 789 ม. 1 ต. สายหนองค้อ-แหลมฉบัง ต. หนองขาม อ. ศรีราชา จ. ชลบุรี 20230
SAMPLE SOURCE : ปันทอง อินดัสเตรียล ปาร์ค (โครงการ 5)
SAMPLE POINT : หมู่ที่ 3 บ้านเขาคันทรง (N1)
SAMPLE NO. : 29490-29496
DETERMINATION METHOD : ISO 1996-1:2016
INSTRUMENT : Integrated Sound Level Meter S/N 01120945 : Class 1
MEASURING DATE : 18-25/09/2023
RECEIVED DATE : 26/09/2023
REPORTED DATE : 04/10/2023

Date	Time	Laeq	Lae	Lmax	Lmin	La05	La10	La50	La90	La95
20/09/2023	12:00	62.5	87.3	73.8	52.6	66.7	65.2	61.4	56.9	56.2
	12:05	61.5	86.3	72.6	49.7	65.5	64.4	60.7	56.3	55.5
	12:10	62.8	87.6	82.4	50.8	67.0	65.2	60.3	56.4	54.4
	12:15	62.1	86.9	75.2	50.3	66.8	65.0	60.6	55.5	54.3
	12:20	62.4	87.2	74.6	51.5	66.9	65.2	60.2	56.8	55.8
	12:25	61.8	86.6	73.9	52.3	66.6	65.4	60.2	56.3	55.9
	12:30	60.5	85.3	74.0	52.1	65.1	63.6	58.9	55.2	54.5
	12:35	62.0	86.8	75.0	51.9	66.7	64.6	60.5	56.4	55.8
	12:40	62.1	86.9	75.7	51.7	67.0	64.9	60.5	55.8	54.9
	12:45	62.4	87.2	73.4	50.5	67.0	65.8	60.9	56.3	55.0
	12:50	60.4	85.2	72.1	51.6	64.5	63.3	59.1	55.2	54.3
	12:55	62.0	86.8	75.8	51.7	67.1	65.1	60.0	56.0	55.1
	13:00	60.7	85.5	76.4	50.2	64.7	63.4	58.7	54.6	53.6
	13:05	61.6	86.4	73.2	49.5	66.8	64.6	59.8	56.2	55.6
	13:10	62.5	87.3	72.4	51.2	67.0	65.8	61.3	57.5	56.3
	13:15	61.9	86.7	73.3	51.8	66.7	65.0	60.4	56.0	54.8
	13:20	61.4	86.2	72.9	47.7	65.2	63.8	60.4	56.2	54.6
	13:25	62.5	87.3	76.4	51.9	66.8	65.5	60.7	56.1	55.3
	13:30	61.1	85.9	70.1	51.4	65.7	64.4	59.8	55.7	54.5
	13:35	61.7	86.5	71.7	50.7	66.6	64.7	60.1	55.8	54.5
	13:40	62.5	87.3	75.2	53.2	66.4	65.5	60.8	57.4	56.7
	13:45	62.2	87.0	76.6	50.1	66.7	65.0	59.8	55.0	53.5
	13:50	61.1	85.9	74.4	49.9	66.0	63.6	59.5	54.9	53.5
	13:55	61.6	86.4	74.3	51.9	65.7	64.7	60.2	56.0	54.7
	14:00	61.9	86.7	75.5	51.0	67.0	64.5	60.3	55.0	53.5
	14:05	61.7	86.5	78.3	49.7	65.7	64.3	60.0	54.0	52.8
	14:10	62.1	86.9	73.6	53.3	66.6	65.3	60.6	56.9	56.3
	14:15	62.1	86.9	79.3	50.8	66.7	65.3	60.3	56.2	55.4
	14:20	61.9	86.7	77.1	51.7	66.6	65.0	60.2	55.1	54.4
	14:25	64.5	89.3	90.5	51.4	64.9	63.7	59.4	55.3	54.3
	14:30	62.1	86.9	74.3	49.4	66.9	65.3	60.6	56.0	54.7
	14:35	62.1	86.9	75.2	50.3	66.5	65.2	60.5	56.1	55.2
	14:40	61.6	86.4	76.5	48.2	65.6	64.5	60.1	54.9	53.8
	14:45	63.2	88.0	80.0	53.7	67.4	66.1	61.1	57.4	56.8
	14:50	62.8	87.6	77.2	51.6	68.2	65.9	60.8	56.0	54.8
	14:55	61.3	86.1	72.0	51.0	65.3	64.1	60.2	56.2	54.7

Request No. LA66-R1005

Report No. R6610-0103 - R6610-0109

TEST REPORT

CUSTOMER : บริษัท ปันทอง อินดัสเตรียล ปาร์ค จำกัด (มหาชน)
 ADDRESS : 789 ม. 1 ต. สาขหนองค้อ-แหลมมั่งคั่ง ต. หนองขาม อ. ศรีราชา จ. ชลบุรี 20230
 SAMPLE SOURCE : ปันทอง อินดัสเตรียล ปาร์ค (โครงการ 5)
 SAMPLE POINT : หมู่ที่ 3 บ้านเขาคันทรง (N1)
 SAMPLE NO. : 29490-29496
 DETERMINATION METHOD : ISO 1996-1:2016
 INSTRUMENT : Integrated Sound Level Meter S/N 01120945 : Class 1

MEASURING DATE : 18-25/09/2023
 RECEIVED DATE : 26/09/2023
 REPORTED DATE : 04/10/2023

Date	Time	L _{aeq}	L _{ae}	L _{max}	L _{min}	L _{a05}	L _{a10}	L _{a50}	L _{a90}	L _{a95}
20/09/2023	15:00	63.5	88.3	79.5	51.6	69.5	65.7	60.7	55.5	54.8
	15:05	61.6	86.4	79.1	52.3	65.8	64.5	59.6	55.5	54.8
	15:10	61.9	86.7	74.1	51.8	66.1	64.5	60.5	56.3	55.1
	15:15	60.9	85.7	74.2	50.5	65.4	63.9	59.4	54.6	53.0
	15:20	59.7	84.5	73.6	50.2	63.8	62.7	58.1	54.6	53.5
	15:25	59.3	84.1	71.7	51.2	64.0	62.4	57.7	54.9	54.3
	15:30	59.8	84.6	71.8	51.5	64.3	62.9	58.2	54.2	53.7
	15:35	60.7	85.5	74.4	53.1	65.9	63.7	58.7	56.1	55.5
	15:40	58.6	83.4	67.2	52.1	62.7	61.5	57.4	54.5	53.8
	15:45	58.9	83.7	69.3	52.3	63.2	61.5	57.6	54.9	54.2
	15:50	60.0	84.8	70.6	51.9	65.6	63.0	58.0	55.1	54.4
	15:55	60.0	84.8	73.0	50.0	64.6	63.1	57.8	53.5	52.9
	16:00	59.4	84.2	68.4	49.4	63.6	62.7	58.0	54.9	54.2
	16:05	60.8	85.6	77.2	50.8	66.0	63.9	58.3	54.0	53.1
	16:10	62.0	86.8	78.2	52.0	66.1	64.7	60.4	56.3	54.9
	16:15	59.8	84.6	72.4	51.6	63.6	62.2	58.4	55.1	54.3
	16:20	66.2	91.0	81.0	53.7	71.1	70.3	62.9	56.7	55.8
	16:25	68.9	93.7	76.4	55.8	73.0	72.1	67.9	63.1	61.1
	16:30	66.9	91.7	83.7	56.4	70.8	69.1	65.1	61.5	60.9
	16:35	64.6	89.4	80.3	52.9	68.1	67.1	63.8	59.5	58.6
	16:40	64.5	89.3	76.3	53.1	67.8	67.2	63.9	59.3	57.4
	16:45	65.8	90.6	74.0	57.0	68.9	67.8	65.2	63.1	62.2
	16:50	65.7	90.5	75.8	55.5	69.4	68.3	65.1	60.5	60.0
	16:55	64.0	88.8	84.3	54.5	66.8	66.0	62.0	58.8	57.8
	17:00	65.0	89.8	75.8	58.1	68.1	66.9	64.5	61.5	61.1
	17:05	67.4	92.2	83.1	60.8	69.5	68.7	66.5	64.6	64.2
	17:10	66.2	91.0	72.8	57.5	69.2	68.4	66.0	63.4	62.6
	17:15	64.0	88.8	78.5	56.9	67.7	65.8	62.8	60.3	59.6
	17:20	64.4	89.2	75.2	58.4	68.1	65.8	63.6	61.8	61.5
	17:25	63.6	88.4	77.1	57.2	66.7	65.7	62.8	61.0	60.5
	17:30	63.7	88.5	71.6	58.0	67.3	65.5	63.2	61.6	61.0
	17:35	66.3	91.1	74.7	58.4	69.3	68.4	66.0	62.8	62.1
	17:40	64.4	89.2	76.2	55.4	68.4	67.0	63.0	59.2	58.4
	17:45	65.1	89.9	80.0	56.3	70.3	68.0	62.2	59.8	59.0
	17:50	63.1	87.9	76.4	57.2	66.8	65.3	61.7	59.3	59.0
	17:55	62.8	87.6	77.4	57.7	66.0	65.0	61.8	59.6	59.3

REPORTED TEST REFER TO SUBMITTED SAMPLES ONLY
 THIS REPORT SHALL NOT REPRODUCED EXCEPT IN FULL
 WITHOUT THE WRITTEN APPROVAL LABORATORY



Request No. LA66-R1005

Report No. R6610-0103 - R6610-0109

TEST REPORT

CUSTOMER : บริษัท ปิ่นทอง อินดัสเตรียล ปาร์ค จำกัด (มหาชน)
 ADDRESS : 789 ม. 1 ถ. สายหนองค้อ-แหลมฉบัง ต. หนองขาม อ. ศรีราชา จ. ชลบุรี 20230
 SAMPLE SOURCE : ปิ่นทอง อินดัสเตรียล ปาร์ค (โครงการ 5)
 SAMPLE POINT : หมู่ที่ 3 บ้านเขาคันทรง (N1)
 SAMPLE NO. : 29490-29496
 DETERMINATION METHOD : ISO 1996-1:2016
 INSTRUMENT : Integrated Sound Level Meter S/N 01120945 : Class 1

MEASURING DATE : 18-25/09/2023
 RECEIVED DATE : 26/09/2023
 REPORTED DATE : 04/10/2023

Date	Time	L _{aeq}	L _{ae}	L _{max}	L _{min}	L _{a05}	L _{a10}	L _{a50}	L _{a90}	L _{a95}
20/09/2023	18:00	62.8	87.6	76.0	57.9	66.0	64.5	61.7	60.0	59.6
	18:05	66.3	91.1	91.3	57.5	67.8	65.9	61.8	59.6	59.1
	18:10	61.7	86.5	69.0	56.7	64.2	63.6	61.2	59.3	58.8
	18:15	61.6	86.4	74.6	55.5	64.7	63.7	61.0	58.2	57.6
	18:20	61.0	85.8	75.0	53.5	64.1	63.3	60.1	57.3	56.9
	18:25	61.1	85.9	70.9	52.1	65.4	63.4	60.2	58.0	56.8
	18:30	62.3	87.1	80.8	51.7	65.9	64.4	60.0	56.6	55.4
	18:35	60.7	85.5	74.1	53.2	65.0	63.5	59.3	56.7	55.8
	18:40	60.3	85.1	68.7	52.7	64.2	63.4	59.4	55.5	54.9
	18:45	61.5	86.3	77.2	53.2	64.6	63.2	59.5	56.7	55.6
	18:50	60.5	85.3	70.8	53.9	64.3	63.2	59.5	57.0	56.5
	18:55	61.5	86.3	76.1	52.1	65.5	63.8	59.3	57.1	56.5
	19:00	60.7	85.5	75.2	54.4	63.7	62.6	59.5	57.3	56.9
	19:05	60.3	85.1	73.0	52.8	64.0	62.9	58.8	55.9	55.2
	19:10	61.6	86.4	81.3	54.2	65.2	63.4	60.0	57.3	56.6
	19:15	60.7	85.5	77.8	53.4	63.7	62.3	58.9	56.5	55.8
	19:20	59.3	84.1	66.2	54.4	62.4	61.4	58.9	56.7	56.4
	19:25	60.2	85.0	72.0	52.7	63.7	62.8	59.2	55.9	55.4
	19:30	60.0	84.8	70.2	50.4	63.6	63.0	58.9	55.8	54.9
	19:35	62.3	87.1	77.4	54.0	66.6	64.5	60.2	57.7	57.3
	19:40	60.5	85.3	72.5	51.2	64.0	62.9	59.5	56.8	54.9
	19:45	62.4	87.2	74.8	56.5	65.9	64.5	61.4	59.0	58.3
	19:50	61.9	86.7	75.1	51.9	65.9	63.9	60.7	57.2	55.7
	19:55	62.3	87.1	73.8	55.3	67.1	64.6	60.7	58.5	57.8
	20:00	60.8	85.6	72.5	52.8	64.5	62.9	59.7	56.9	56.0
	20:05	62.4	87.2	73.8	55.6	65.6	64.7	61.4	59.0	58.5
	20:10	61.3	86.1	71.2	53.4	64.7	63.6	60.5	57.8	56.8
	20:15	61.3	86.1	71.3	51.3	65.5	64.3	60.0	56.8	56.5
	20:20	61.7	86.5	77.0	49.1	65.6	63.9	60.1	56.2	55.3
	20:25	60.0	84.8	70.4	50.4	63.9	62.3	58.9	56.3	54.9
	20:30	59.4	84.2	68.9	52.3	63.0	62.3	58.5	55.2	54.5
	20:35	59.5	84.3	69.7	50.8	63.3	62.0	58.5	55.3	54.3
	20:40	60.6	85.4	70.6	50.4	64.7	63.3	59.6	55.5	54.4
	20:45	61.9	86.7	76.6	52.4	65.5	63.9	60.1	57.9	57.0
	20:50	59.5	84.3	67.4	52.9	62.8	61.8	58.7	56.7	56.0
	20:55	59.7	84.5	70.4	52.0	63.0	61.9	59.0	56.2	55.6

REPORTED TEST REFER TO SUBMITTED SAMPLES ONLY
 THIS REPORT SHALL NOT REPRODUCED EXCEPT IN FULL
 WITHOUT THE WRITTEN APPROVAL LABORATORY



Request No. LA66-R1005

Report No. R6610-0103 - R6610-0109

TEST REPORT

CUSTOMER : บริษัท ปันทอง อินดัสเตรียล ปาร์ค จำกัด (มหาชน)
 ADDRESS : 789 ม. 1 ต. สาขหนองค้อ-แหลมปลั่ง ต. หนองขาม อ. ศรีราชา จ. ชลบุรี 20230
 SAMPLE SOURCE : ปันทอง อินดัสเตรียล ปาร์ค (โครงการ 5)
 SAMPLE POINT : หมู่ที่ 3 บ้านเขาคันทรง (N1)
 SAMPLE NO. : 29490-29496
 DETERMINATION METHOD : ISO 1996-1:2016
 INSTRUMENT : Integrated Sound Level Meter S/N 01120945 : Class 1

MEASURING DATE : 18-25/09/2023
 RECEIVED DATE : 26/09/2023
 REPORTED DATE : 04/10/2023

Date	Time	L _{aeq}	L _{ae}	L _{max}	L _{min}	L _{a05}	L _{a10}	L _{a50}	L _{a90}	L _{a95}
20/09/2023	21:00	59.3	84.1	71.3	48.8	62.9	61.9	58.5	55.1	52.4
	21:05	59.1	83.9	71.4	52.6	62.5	61.7	57.9	55.3	54.8
	21:10	59.7	84.5	70.6	49.1	63.3	62.4	58.8	54.7	53.4
	21:15	60.4	85.2	74.4	48.9	63.6	62.8	59.8	54.1	52.2
	21:20	60.2	85.0	74.5	46.1	64.5	62.6	58.7	55.6	54.4
	21:25	63.0	87.8	81.7	52.6	67.5	63.7	59.0	56.3	55.9
	21:30	58.9	83.7	67.6	47.5	62.4	61.7	58.0	54.9	53.7
	21:35	59.6	84.4	68.5	52.2	64.1	61.7	58.8	56.4	55.9
	21:40	60.4	85.2	72.2	48.4	65.9	63.2	58.5	54.8	52.6
	21:45	60.0	84.8	77.0	48.6	62.5	61.2	58.3	56.2	55.3
	21:50	59.0	83.8	68.3	48.4	63.3	62.2	57.8	53.0	51.7
	21:55	56.6	81.4	71.4	45.6	61.3	59.0	53.8	49.4	48.5
	22:00	56.0	80.8	69.1	44.9	61.8	59.3	53.0	48.2	47.7
	22:05	58.8	83.6	71.4	47.6	64.1	62.0	56.3	51.6	50.8
	22:10	55.9	80.7	68.2	45.6	61.2	59.4	53.3	49.4	48.5
	22:15	56.4	81.2	73.0	46.7	62.2	59.7	53.8	49.7	49.3
	22:20	57.0	81.8	68.6	49.0	62.2	60.2	54.7	50.9	50.3
	22:25	57.3	82.1	72.8	47.6	61.9	60.5	54.6	51.1	49.7
	22:30	56.8	81.6	68.1	46.7	62.4	60.8	54.1	49.6	48.8
	22:35	56.8	81.6	73.0	46.3	61.4	59.9	54.9	49.6	48.9
	22:40	55.1	79.9	72.2	46.6	60.3	58.1	52.2	49.1	48.5
	22:45	58.8	83.6	80.0	44.7	62.6	60.0	54.2	49.2	47.7
	22:50	55.8	80.6	66.3	46.2	61.2	59.8	53.8	48.8	47.9
	22:55	58.1	82.9	72.9	46.4	64.3	61.9	54.6	48.8	48.3
	23:00	56.3	81.1	67.5	47.0	61.0	59.6	54.9	50.6	49.5
	23:05	56.1	80.9	69.6	45.6	60.3	58.9	54.8	51.5	49.6
	23:10	57.9	82.7	74.4	48.6	63.7	60.2	54.7	51.7	50.7
	23:15	56.4	81.2	74.3	46.1	61.8	59.6	53.5	48.8	47.6
	23:20	58.1	82.9	77.3	46.7	61.5	59.2	53.0	48.8	48.4
	23:25	54.2	79.0	68.6	45.5	58.6	57.4	51.5	48.0	47.3
	23:30	53.4	78.2	65.7	42.9	59.9	57.3	50.0	45.6	45.0
	23:35	56.3	81.1	69.6	46.3	62.3	59.7	53.9	48.7	48.0
	23:40	55.6	80.4	71.2	44.8	59.8	58.4	53.6	48.5	47.0
	23:45	54.3	79.1	67.1	44.5	58.8	57.6	52.6	48.1	47.1
	23:50	55.0	79.8	69.4	44.2	59.7	57.9	52.0	47.2	46.0
	23:55	55.3	80.1	71.4	43.3	61.0	58.8	52.4	47.3	46.4

REPORTED TEST REFER TO SUBMITTED SAMPLES ONLY
 THIS REPORT SHALL NOT REPRODUCED EXCEPT IN FULL
 WITHOUT THE WRITTEN APPROVAL LABORATORY

COPY

Request No. LA66-R1005

Report No. R6610-0103 - R6610-0109

TEST REPORT

CUSTOMER : บริษัท ปิ่นทอง อินดัสเตรียล ปาร์ค จำกัด (มหาชน)
 ADDRESS : 789 ม. 1 ต. สายหนองค้อ-แหลมฉบัง ต. หนองขาม อ. ศรีราชา จ. ชลบุรี 20230
 SAMPLE SOURCE : ปิ่นทอง อินดัสเตรียล ปาร์ค (โครงการ 5)
 SAMPLE POINT : หมู่ที่ 3 บ้านเขาคันทรง (N1)
 SAMPLE NO. : 29490-29496
 DETERMINATION METHOD : ISO 1996-1:2016
 INSTRUMENT : Integrated Sound Level Meter S/N 01120945 : Class 1
 MEASURING DATE : 18-25/09/2023
 RECEIVED DATE : 26/09/2023
 REPORTED DATE : 04/10/2023

Date	Time	L _{aeq}	L _{ac}	L _{max}	L _{min}	L _{a05}	L _{a10}	L _{a50}	L _{a90}	L _{a95}
21/09/2023	00:00	55.8	80.6	68.4	43.3	61.4	59.4	52.4	47.3	45.6
	00:05	61.8	86.6	80.3	46.4	67.9	65.0	54.1	48.8	48.1
	00:10	57.6	82.4	74.5	45.2	63.0	61.2	54.1	48.1	47.3
	00:15	56.3	81.1	69.6	44.0	61.1	59.3	53.6	48.5	47.1
	00:20	57.0	81.8	70.1	42.6	62.7	60.2	54.5	45.6	44.1
	00:25	54.6	79.4	66.9	41.8	60.9	58.3	51.4	45.1	44.5
	00:30	55.2	80.0	67.0	44.2	61.7	58.9	51.3	46.2	45.6
	00:35	54.6	79.4	67.0	44.4	60.0	57.9	51.9	48.0	47.1
	00:40	55.6	80.4	69.0	42.5	60.9	59.4	52.3	44.9	44.0
	00:45	56.6	81.4	76.7	42.9	61.9	59.4	50.8	45.6	44.0
	00:50	53.6	78.4	66.6	43.5	59.8	57.7	50.5	46.0	45.0
	00:55	56.6	81.4	71.7	44.7	62.6	60.4	52.5	47.9	46.8
	01:00	53.5	78.3	68.4	42.9	60.3	57.4	48.5	44.4	44.0
	01:05	54.8	79.6	70.0	43.6	60.7	58.2	50.5	46.1	45.6
	01:10	60.0	84.8	77.2	44.3	65.2	62.6	52.8	47.1	45.7
	01:15	54.8	79.6	68.8	41.5	61.1	58.7	50.3	43.7	43.2
	01:20	53.8	78.6	67.9	41.5	59.6	57.9	50.2	43.7	43.0
	01:25	55.4	80.2	73.5	40.3	62.7	57.2	48.5	42.9	41.7
	01:30	56.7	81.5	75.7	43.0	61.3	59.4	52.1	45.8	44.8
	01:35	57.7	82.5	69.0	45.5	62.9	61.6	55.0	49.0	47.3
	01:40	56.2	81.0	69.3	43.8	62.2	60.0	53.2	48.3	46.2
	01:45	55.4	80.2	71.5	40.7	61.6	59.0	51.5	42.2	41.7
	01:50	53.8	78.6	66.2	42.8	59.6	57.5	51.0	45.1	44.2
	01:55	55.4	80.2	68.3	42.7	61.9	59.2	51.7	46.2	45.6
	02:00	54.2	79.0	70.6	42.6	59.8	57.9	51.1	45.7	45.0
	02:05	54.1	78.9	68.8	44.7	59.6	57.5	50.7	46.6	46.2
	02:10	55.3	80.1	68.6	43.1	61.9	58.2	51.5	47.2	46.3
	02:15	53.4	78.2	65.1	41.3	59.2	57.1	49.4	44.9	44.0
	02:20	54.0	78.8	64.4	44.3	59.6	57.6	51.2	46.7	46.2
	02:25	53.5	78.3	69.4	43.1	59.4	57.3	48.1	45.0	44.4
	02:30	53.3	78.1	67.5	40.0	59.7	57.6	49.1	41.6	40.8
	02:35	56.3	81.1	64.0	50.1	59.5	58.0	55.7	54.5	51.7
	02:40	55.7	80.5	63.5	49.7	59.2	57.9	55.1	51.5	51.0
	02:45	56.4	81.2	67.3	50.5	60.1	58.7	55.7	53.1	52.6
	02:50	57.9	82.7	71.7	51.1	62.2	60.3	56.0	53.2	52.2
	02:55	54.5	79.3	70.1	45.2	59.9	57.3	50.9	47.5	46.7

Request No. LA66-R1005

Report No. R6610-0103 - R6610-0109

TEST REPORT

CUSTOMER : บริษัท ปิ่นทอง อินดัสเตรียล ปาร์ค จำกัด (มหาชน)
 ADDRESS : 789 ม. 1 ต. สายหนองค้อ-แหลมฉบัง ต. หนองขาม อ. ศรีราชา จ. ชลบุรี 20230
 SAMPLE SOURCE : ปิ่นทอง อินดัสเตรียล ปาร์ค (โครงการ 5)
 SAMPLE POINT : หมู่ที่ 3 บ้านเขาคันทรง (N1)
 SAMPLE NO. : 29490-29496
 DETERMINATION METHOD : ISO 1996-1:2016
 INSTRUMENT : Integrated Sound Level Meter S/N 01120945 : Class 1

MEASURING DATE : 18-25/09/2023
 RECEIVED DATE : 26/09/2023
 REPORTED DATE : 04/10/2023

Date	Time	L _{aeq}	L _{ae}	L _{max}	L _{min}	L _{a05}	L _{a10}	L _{a50}	L _{a90}	L _{a95}
21/09/2023	03:00	54.5	79.3	69.9	41.6	59.9	58.4	50.0	45.3	44.5
	03:05	53.1	77.9	66.2	41.8	59.5	56.6	49.3	44.2	43.3
	03:10	54.6	79.4	65.7	41.7	60.8	58.1	51.4	46.5	45.1
	03:15	53.3	78.1	64.5	44.0	59.0	57.0	50.9	46.8	46.0
	03:20	54.6	79.4	69.8	43.0	60.5	58.2	51.3	45.8	44.9
	03:25	52.3	77.1	66.6	37.6	57.7	55.5	49.0	39.9	38.7
	03:30	53.7	78.5	66.5	41.8	59.4	57.7	51.4	45.1	44.4
	03:35	56.2	81.0	70.0	43.7	61.7	59.4	52.9	47.2	45.9
	03:40	55.6	80.4	69.5	43.6	61.8	59.7	51.4	46.5	45.5
	03:45	54.4	79.2	67.4	41.6	60.9	58.7	49.8	43.9	43.2
	03:50	54.1	78.9	66.4	41.1	61.0	58.4	49.7	43.2	42.5
	03:55	56.7	81.5	76.8	41.6	62.2	59.8	50.4	44.2	43.2
	04:00	54.1	78.9	66.4	39.8	59.6	57.7	51.2	44.5	42.1
	04:05	54.9	79.7	69.0	40.8	61.1	59.2	50.7	43.9	43.1
	04:10	54.8	79.6	66.6	40.4	61.0	59.1	50.8	43.8	42.9
	04:15	56.3	81.1	78.2	42.1	61.4	59.6	51.1	45.6	44.7
	04:20	55.6	80.4	69.6	41.1	61.0	59.8	52.4	44.7	43.0
	04:25	54.6	79.4	66.1	43.6	60.7	58.7	50.8	45.7	44.9
	04:30	53.1	77.9	64.8	42.4	58.7	57.4	49.9	44.7	43.6
	04:35	55.4	80.2	72.1	44.1	60.9	59.2	52.3	47.4	46.3
	04:40	54.8	79.6	69.7	45.2	60.6	58.2	51.7	47.4	47.1
	04:45	56.8	81.6	68.5	45.2	62.3	61.2	53.9	47.6	47.1
	04:50	55.1	79.9	69.0	43.5	61.3	58.9	52.1	47.6	46.6
	04:55	53.6	78.4	64.2	42.8	59.3	57.5	51.3	46.1	44.9
	05:00	58.3	83.1	72.0	44.8	63.5	62.1	55.1	49.8	47.5
	05:05	57.0	81.8	71.3	47.7	61.9	59.9	55.0	51.2	50.3
	05:10	55.5	80.3	70.5	45.5	61.4	58.7	51.8	47.6	47.2
	05:15	57.1	81.9	71.7	47.4	61.9	60.3	54.8	51.0	50.5
	05:20	58.7	83.5	77.0	46.4	63.7	61.3	54.9	49.7	48.9
	05:25	57.5	82.3	73.8	46.7	62.8	60.7	53.3	48.8	48.3
	05:30	56.6	81.4	68.6	45.0	62.6	60.8	53.1	48.2	47.4
	05:35	59.1	83.9	75.8	47.5	64.7	62.1	55.5	51.5	50.4
	05:40	57.7	82.5	68.5	50.1	62.3	60.9	55.9	52.4	51.8
	05:45	57.1	81.9	73.2	47.4	62.2	60.3	54.6	50.3	49.7
	05:50	59.4	84.2	78.5	47.7	63.7	62.2	56.2	51.5	50.1
	05:55	57.0	81.8	71.4	45.1	62.3	60.8	54.8	50.3	48.6

REPORTED TEST REFER TO SUBMITTED SAMPLES ONLY
 THIS REPORT SHALL NOT REPRODUCED EXCEPT IN FULL
 WITHOUT THE WRITTEN APPROVAL LABORATORY

Request No. LA66-R1005

Report No. R6610-0103 - R6610-0109

TEST REPORT

CUSTOMER : บริษัท ปันทอง อินดัสเตรียล ปาร์ค จำกัด (มหาชน)
 ADDRESS : 789 ม. 1 ถ. สายหนองค้อ-แหลมปลั่ง ต. หนองขาม อ. ศรีราชา จ. ชลบุรี 20230
 SAMPLE SOURCE : ปันทอง อินดัสเตรียล ปาร์ค (โครงการ 5)
 SAMPLE POINT : หมู่ที่ 3 บ้านเขาคันทรง (N1)
 SAMPLE NO. : 29490-29496
 DETERMINATION METHOD : ISO 1996-1:2016
 INSTRUMENT : Integrated Sound Level Meter S/N 01120945 : Class 1

MEASURING DATE : 18-25/09/2023
 RECEIVED DATE : 26/09/2023
 REPORTED DATE : 04/10/2023

Date	Time	L _{aeq}	L _{ae}	L _{max}	L _{min}	L _{a05}	L _{a10}	L _{a50}	L _{a90}	L _{a95}
21/09/2023	06:00	58.9	83.7	74.2	49.7	63.5	61.7	56.6	52.3	51.7
	06:05	60.6	85.4	76.8	50.0	65.4	64.0	58.2	53.0	51.9
	06:10	61.6	86.4	75.6	57.2	65.3	63.8	60.5	59.0	58.7
	06:15	61.1	85.9	77.3	56.5	64.1	62.7	60.1	58.8	58.2
	06:20	60.2	85.0	70.7	51.8	64.0	62.6	59.4	55.9	54.7
	06:25	60.7	85.5	73.6	52.3	64.9	63.2	58.9	56.0	54.5
	06:30	60.7	85.5	71.0	53.6	64.7	63.2	59.8	56.6	55.6
	06:35	61.4	86.2	69.4	54.8	65.6	64.4	60.5	56.8	56.2
	06:40	59.8	84.6	71.9	52.9	64.0	62.8	58.3	55.1	54.5
	06:45	61.7	86.5	80.0	53.0	65.6	64.0	59.2	55.8	55.1
	06:50	61.8	86.6	73.1	52.8	67.5	65.1	59.6	56.6	55.6
	06:55	60.2	85.0	70.3	53.2	64.7	63.5	58.9	55.9	55.6
	07:00	61.7	86.5	73.2	53.1	65.6	64.3	60.8	57.8	56.2
	07:05	62.3	87.1	73.8	54.7	66.6	65.5	61.2	57.6	56.8
	07:10	62.5	87.3	73.3	55.1	67.5	65.0	60.9	58.5	57.6
	07:15	63.1	87.9	76.4	55.6	67.0	65.6	62.0	58.3	57.4
	07:20	63.2	88.0	74.7	56.3	67.4	65.6	61.9	59.0	58.4
	07:25	63.1	87.9	77.6	54.3	66.5	65.2	61.6	58.1	57.2
	07:30	64.9	89.7	75.3	54.6	71.2	68.3	62.4	58.2	57.1
	07:35	64.5	89.3	77.9	55.4	69.9	67.4	61.7	58.1	57.6
	07:40	62.2	87.0	75.9	53.0	66.8	65.4	60.3	57.1	56.5
	07:45	62.4	87.2	72.4	54.1	67.4	65.7	60.8	57.2	56.5
	07:50	62.3	87.1	75.0	51.7	66.4	65.1	61.1	57.0	56.0
	07:55	62.0	86.8	74.8	53.4	66.2	65.1	60.6	57.5	56.9
	08:00	64.0	88.8	81.2	51.4	67.7	65.9	61.2	57.2	56.3
	08:05	62.8	87.6	77.3	52.5	66.0	65.1	61.5	57.4	56.0
	08:10	61.3	86.1	75.1	48.2	66.0	64.2	60.0	55.0	53.6
	08:15	62.2	87.0	73.0	51.6	66.7	65.4	60.3	56.2	55.1
	08:20	61.7	86.5	72.2	51.5	66.5	64.9	60.0	56.0	54.7
	08:25	61.9	86.7	73.9	51.8	66.7	65.1	60.4	56.5	55.8
	08:30	61.3	86.1	70.0	53.2	65.7	64.1	60.0	56.9	56.1
	08:35	62.1	86.9	75.3	52.0	66.4	64.9	60.7	56.8	55.7
	08:40	61.5	86.3	71.6	51.3	66.5	64.8	59.9	55.9	54.8
	08:45	61.8	86.6	72.7	54.3	65.9	64.6	60.7	57.6	57.1
	08:50	62.1	86.9	77.9	52.1	66.5	64.5	60.2	56.9	56.0
	08:55	61.6	86.4	70.9	53.3	65.7	64.2	60.4	57.0	56.3

REPORTED TEST REFER TO SUBMITTED SAMPLES ONLY
 THIS REPORT SHALL NOT REPRODUCED EXCEPT IN FULL
 WITHOUT THE WRITTEN APPROVAL LABORATORY

COPY

Request No. LA66-R1005

Report No. R6610-0103 - R6610-0109

TEST REPORT

CUSTOMER : บริษัท ปิ่นทอง อินดัสเตรียล ปาร์ค จำกัด (มหาชน)
 ADDRESS : 789 ม. 1 ถ. สายหนองค้อ-แหลมฉบัง ต. หนองขาม อ. ศรีราชา จ. ชลบุรี 20230
 SAMPLE SOURCE : ปิ่นทอง อินดัสเตรียล ปาร์ค (โครงการ 5)
 SAMPLE POINT : หมู่ที่ 3 บ้านเขาคันทรง (N1)
 SAMPLE NO. : 29490-29496
 DETERMINATION METHOD : ISO 1996-1:2016
 INSTRUMENT : Integrated Sound Level Meter S/N 01120945 : Class 1

MEASURING DATE : 18-25/09/2023
 RECEIVED DATE : 26/09/2023
 REPORTED DATE : 04/10/2023

Date	Time	Laeq	Lae	Lmax	Lmin	La05	La10	La50	La90	La95
21/09/2023	09:00	62.4	87.2	74.0	51.7	67.6	66.2	60.0	56.1	55.7
	09:05	61.0	85.8	72.4	52.4	65.4	64.4	59.7	56.0	55.3
	09:10	61.1	85.9	72.8	52.3	65.3	64.1	59.6	56.7	55.9
	09:15	62.0	86.8	77.8	52.4	66.1	64.5	60.3	56.0	54.9
	09:20	62.3	87.1	75.4	53.6	66.9	65.5	60.6	56.6	55.9
	09:25	61.7	86.5	75.3	52.4	66.2	64.9	59.6	56.6	55.2
	09:30	63.0	87.8	81.0	53.8	66.7	65.2	61.2	57.3	56.9
	09:35	62.6	87.4	78.3	54.7	66.6	64.6	60.9	58.2	57.6
	09:40	61.8	86.6	72.6	51.0	65.8	64.6	60.6	57.3	56.4
	09:45	62.4	87.2	71.7	50.3	67.1	65.6	61.1	57.5	55.9
	09:50	61.1	85.9	74.0	51.1	65.9	63.8	59.4	56.0	55.0
	09:55	62.0	86.8	72.9	53.2	66.6	65.3	60.5	57.3	56.6
	10:00	61.7	86.5	72.5	53.1	66.4	65.2	59.8	56.0	55.7
	10:05	61.7	86.5	75.0	50.1	65.7	64.4	60.1	56.8	55.5
	10:10	62.4	87.2	74.9	51.7	66.7	65.2	61.1	57.9	57.2
	10:15	61.7	86.5	72.2	50.5	66.1	65.0	60.5	55.7	54.6
	10:20	62.2	87.0	73.3	53.2	66.2	65.3	60.9	57.7	56.6
	10:25	62.2	87.0	73.7	53.4	66.0	65.2	60.9	57.1	56.6
	10:30	61.5	86.3	74.1	51.4	65.5	64.5	60.1	56.2	54.6
	10:35	60.9	85.7	75.0	49.6	65.6	64.0	59.2	54.7	53.3
	10:40	62.8	87.6	79.6	49.5	67.2	65.6	60.2	55.2	54.3
	10:45	62.2	87.0	75.1	50.1	66.6	64.9	60.8	56.3	55.0
	10:50	62.0	86.8	73.6	53.6	67.6	64.8	60.1	56.6	55.7
	10:55	62.2	87.0	77.7	51.9	66.9	64.9	60.4	56.2	55.3
	11:00	62.3	87.1	71.9	51.1	66.7	65.4	61.0	56.8	55.9
	11:05	61.7	86.5	73.6	52.4	65.8	64.4	60.5	56.9	55.8
	11:10	61.4	86.2	71.7	51.9	65.7	64.4	60.0	56.1	55.6
	11:15	62.4	87.2	73.7	54.4	66.5	65.4	61.1	57.9	56.8
	11:20	63.1	87.9	77.2	53.2	67.4	65.8	61.0	57.4	56.4
	11:25	62.1	86.9	75.8	53.3	65.5	64.3	61.2	57.5	56.9
	11:30	62.0	86.8	77.7	51.6	66.7	65.4	60.5	56.8	55.9
	11:35	61.1	85.9	76.7	51.3	65.0	63.7	60.1	55.8	54.9
	11:40	61.5	86.3	75.3	53.5	65.7	64.4	60.3	56.5	56.1
	11:45	62.3	87.1	80.6	52.7	66.1	65.0	60.5	56.8	56.0
	11:50	61.4	86.2	78.9	48.9	65.3	64.3	59.7	56.1	55.1
	11:55	60.1	84.9	73.3	51.8	64.0	63.1	58.9	55.3	54.4

REPORTED TEST REFER TO SUBMITTED SAMPLES ONLY
 THIS REPORT SHALL NOT REPRODUCED EXCEPT IN FULL
 WITHOUT THE WRITTEN APPROVAL LABORATORY

Request No. LA66-R1005

Report No. R6610-0103 - R6610-0109

TEST REPORT

CUSTOMER : บริษัท ปันทอง อินดัสเตรียล ปาร์ค จำกัด (มหาชน)
 ADDRESS : 789 ม. 1 ถ. สายหนองค้อ-แหลมมั่ง ต. หนองขาม อ. ศรีราชา จ. ชลบุรี 20230
 SAMPLE SOURCE : ปันทอง อินดัสเตรียล ปาร์ค (โครงการ 5)
 SAMPLE POINT : หมู่ที่ 3 บ้านเขาคันทรง (N1)
 SAMPLE NO. : 29490-29496
 DETERMINATION METHOD : ISO 1996-1:2016
 INSTRUMENT : Integrated Sound Level Meter S/N 01120945 : Class 1

MEASURING DATE : 18-25/09/2023
 RECEIVED DATE : 26/09/2023
 REPORTED DATE : 04/10/2023

Date	Time	Laeq	Lae	Lmax	Lmin	La05	La10	La50	La90	La95
21/09/2023	12:00	61.4	86.2	71.1	50.5	66.1	64.9	59.8	55.4	54.2
	12:05	62.3	87.1	77.0	53.0	66.4	65.0	60.2	57.2	56.4
	12:10	61.5	86.3	74.0	52.2	66.4	64.8	59.6	56.3	55.6
	12:15	62.4	87.2	74.7	49.3	66.9	65.6	60.9	56.9	55.2
	12:20	62.0	86.8	78.7	49.3	66.1	64.1	60.0	56.4	55.6
	12:25	62.4	87.2	73.3	53.3	66.3	65.4	61.1	57.3	56.7
	12:30	62.0	86.8	78.6	51.3	67.1	65.0	59.9	55.9	55.1
	12:35	61.9	86.7	79.3	51.6	66.5	64.7	60.1	55.6	54.9
	12:40	61.6	86.4	77.9	51.0	65.7	64.6	60.1	55.8	54.8
	12:45	62.4	87.2	72.8	50.4	67.1	65.3	60.9	56.4	55.6
	12:50	61.0	85.8	76.9	49.3	65.4	63.9	58.9	54.1	52.7
	12:55	62.3	87.1	77.6	47.8	66.8	65.4	59.9	53.7	51.4
	13:00	60.6	85.4	72.2	50.1	65.3	63.4	59.0	54.8	53.5
	13:05	59.4	84.2	70.9	47.9	64.3	62.8	57.4	52.9	51.4
	13:10	62.9	87.7	80.0	48.7	67.8	65.5	60.3	56.9	55.6
	13:15	61.9	86.7	75.6	51.9	66.0	64.9	60.6	57.6	56.8
	13:20	61.8	86.6	73.0	52.0	66.2	64.9	60.5	56.4	55.1
	13:25	61.2	86.0	74.0	49.2	65.8	64.0	59.7	55.0	53.3
	13:30	62.3	87.1	77.5	51.9	67.1	65.3	60.2	55.4	54.5
	13:35	61.2	86.0	70.7	51.6	65.5	64.4	60.0	56.0	55.1
	13:40	63.2	88.0	78.9	50.4	67.9	65.7	60.9	56.7	55.4
	13:45	63.0	87.8	74.8	51.8	67.6	66.7	60.4	57.4	56.9
	13:50	61.9	86.7	73.2	51.9	66.2	64.9	60.2	56.1	55.2
	13:55	62.9	87.7	80.5	52.3	66.4	64.6	60.3	56.1	54.8
	14:00	60.9	85.7	73.5	49.6	65.6	64.0	59.3	54.2	53.0
	14:05	61.0	85.8	75.1	52.7	65.0	63.5	59.6	56.0	54.9
	14:10	61.7	86.5	79.5	51.7	65.5	64.3	59.8	55.9	55.2
	14:15	61.9	86.7	73.3	49.8	67.1	64.7	60.2	54.8	53.3
	14:20	62.0	86.8	77.8	50.9	66.5	64.9	60.2	56.0	54.5
	14:25	62.4	87.2	79.9	51.6	67.0	65.2	60.7	57.2	55.7
	14:30	61.0	85.8	73.5	47.7	65.8	63.8	59.7	54.4	51.5
	14:35	60.7	85.5	72.9	49.7	65.3	64.1	59.0	54.4	53.1
	14:40	61.7	86.5	75.2	48.1	65.9	64.5	60.3	55.1	53.7
	14:45	60.8	85.6	69.8	47.8	65.2	64.4	59.2	53.9	51.9
	14:50	60.9	85.7	74.9	51.6	65.4	64.1	59.2	55.3	54.6
	14:55	60.6	85.4	73.6	51.6	65.7	64.0	58.8	54.5	53.9

REPORTED TEST REFER TO SUBMITTED SAMPLES ONLY
 THIS REPORT SHALL NOT REPRODUCED EXCEPT IN FULL
 WITHOUT THE WRITTEN APPROVAL LABORATORY

Request No. LA66-R1005

Report No. R6610-0103 - R6610-0109

TEST REPORT

CUSTOMER : บริษัท ปันทอง อินดัสเตรียล ปาร์ค จำกัด (มหาชน)
 ADDRESS : 789 ม. 1 ถ. สายหนองค้อ-แหลมฉบัง ต. หนองขาม อ. ศรีราชา จ. ชลบุรี 20230
 SAMPLE SOURCE : ปันทอง อินดัสเตรียล ปาร์ค (โครงการ 5)
 SAMPLE POINT : หมู่ที่ 3 บ้านเขาคันทรง (N1)
 SAMPLE NO. : 29490-29496
 DETERMINATION METHOD : ISO 1996-1:2016
 INSTRUMENT : Integrated Sound Level Meter S/N 01120945 : Class 1

MEASURING DATE : 18-25/09/2023
 RECEIVED DATE : 26/09/2023
 REPORTED DATE : 04/10/2023

Date	Time	L _{aeq}	L _{ae}	L _{max}	L _{min}	L _{a05}	L _{a10}	L _{a50}	L _{a90}	L _{a95}
21/09/2023	15:00	61.0	85.8	71.4	50.9	65.7	64.2	59.3	54.1	53.0
	15:05	61.2	86.0	72.3	50.3	65.6	64.5	59.7	56.0	54.9
	15:10	62.2	87.0	76.2	50.3	66.7	65.6	60.6	55.1	53.7
	15:15	61.2	86.0	74.0	49.7	64.9	64.0	59.8	53.9	52.1
	15:20	62.6	87.4	76.7	52.5	68.2	65.8	59.7	55.1	54.5
	15:25	61.6	86.4	73.3	51.4	66.0	64.7	60.3	56.0	54.2
	15:30	61.3	86.1	77.7	50.2	65.7	64.1	58.9	54.1	52.9
	15:35	59.3	84.1	70.2	49.6	63.3	62.3	58.2	53.2	52.4
	15:40	60.8	85.6	73.7	51.8	65.6	63.7	59.0	55.7	54.4
	15:45	59.7	84.5	72.1	51.5	64.5	62.6	58.0	54.7	53.6
	15:50	60.2	85.0	72.3	52.3	64.7	63.3	58.9	55.1	54.5
	15:55	60.2	85.0	71.1	52.5	64.1	62.6	59.4	55.9	55.3
	16:00	61.0	85.8	74.3	52.5	65.7	64.1	59.4	55.5	55.0
	16:05	60.1	84.9	70.8	51.9	65.2	63.5	58.4	54.6	53.8
	16:10	62.5	87.3	78.0	53.3	67.1	66.5	60.1	56.6	55.5
	16:15	75.2	100.0	79.3	61.9	78.2	77.8	76.5	64.4	63.6
	16:20	72.4	97.2	78.2	66.8	75.8	75.6	71.8	69.1	68.7
	16:25	76.9	101.7	79.8	70.0	78.9	78.6	77.6	72.2	71.4
	16:30	79.2	104.0	81.2	77.8	80.1	79.9	79.2	78.6	78.5
	16:35	79.2	104.0	82.7	76.4	80.4	80.2	79.1	77.8	77.4
	16:40	78.1	102.9	83.1	74.7	79.5	79.3	78.2	76.2	75.5
	16:45	75.2	100.0	90.3	71.7	77.9	77.5	74.3	73.2	73.0
	16:50	74.3	99.1	76.8	70.9	76.0	75.4	74.2	72.4	72.1
	16:55	68.8	93.6	73.1	62.5	71.6	71.1	68.5	65.9	65.0
	17:00	68.6	93.4	73.0	64.8	70.0	69.8	68.7	66.7	66.3
	17:05	72.1	96.9	75.4	68.3	73.9	73.4	72.1	70.0	69.4
	17:10	70.4	95.2	73.7	67.6	72.7	72.1	70.1	68.9	68.7
	17:15	66.4	91.2	72.3	62.4	69.4	68.6	65.9	64.0	63.7
	17:20	66.4	91.2	76.1	63.7	68.8	67.5	66.1	65.0	64.6
	17:25	65.8	90.6	79.1	62.6	68.1	67.3	65.3	63.8	63.4
	17:30	64.2	89.0	69.7	59.5	66.6	65.9	64.0	61.8	61.0
	17:35	63.6	88.4	71.3	59.5	66.5	65.3	63.0	61.3	60.8
	17:40	67.0	91.8	82.4	59.2	69.9	67.8	65.3	63.2	62.6
	17:45	65.4	90.2	75.9	60.1	69.3	68.0	64.6	62.5	61.9
	17:50	62.7	87.5	70.5	59.1	64.9	64.3	62.4	60.7	60.3
	17:55	62.9	87.7	74.6	58.4	65.6	64.7	62.4	60.7	60.0

REPORTED TEST REFER TO SUBMITTED SAMPLES ONLY
 THIS REPORT SHALL NOT REPRODUCED EXCEPT IN FULL
 WITHOUT THE WRITTEN APPROVAL LABORATORY

Request No. LA66-R1005

Report No. R6610-0103 - R6610-0109

TEST REPORT

CUSTOMER : บริษัท ปิ่นทอง อินดัสเตรียล ปาร์ค จำกัด (มหาชน)
 ADDRESS : 789 ม. 1 ต. สายหนองค้อ-แหลมฉบัง ต. หนองขาม อ. ศรีราชา จ. ชลบุรี 20230
 SAMPLE SOURCE : ปิ่นทอง อินดัสเตรียล ปาร์ค (โครงการ 5)
 SAMPLE POINT : หมู่ที่ 3 บ้านเขาคันทรง (N1)
 SAMPLE NO. : 29490-29496
 DETERMINATION METHOD : ISO 1996-1:2016
 INSTRUMENT : Integrated Sound Level Meter S/N 01120945 : Class 1

MEASURING DATE : 18-25/09/2023
 RECEIVED DATE : 26/09/2023
 REPORTED DATE : 04/10/2023

Date	Time	L _{aeq}	L _{ac}	L _{max}	L _{min}	L _{a05}	L _{a10}	L _{a50}	L _{a90}	L _{a95}
21/09/2023	18:00	61.9	86.7	67.8	58.1	64.5	63.7	61.5	59.9	59.5
	18:05	62.4	87.2	70.5	58.2	64.9	64.1	62.1	60.2	59.6
	18:10	61.4	86.2	72.4	57.2	63.8	63.2	60.9	58.6	58.4
	18:15	61.1	85.9	68.9	55.2	64.4	63.5	60.5	57.7	57.0
	18:20	59.4	84.2	65.8	53.0	62.8	62.3	58.6	55.0	54.5
	18:25	59.5	84.3	68.2	52.6	63.4	62.2	58.4	55.5	54.6
	18:30	58.4	83.2	75.7	51.9	62.9	60.8	56.9	54.1	53.5
	18:35	60.9	85.7	67.7	52.2	64.0	63.3	60.6	57.0	56.3
	18:40	63.4	88.2	74.2	58.7	65.9	65.0	62.9	60.9	59.9
	18:45	65.5	90.3	75.2	62.3	67.2	66.9	65.1	63.7	63.2
	18:50	66.1	90.9	69.4	63.2	67.4	67.2	66.2	64.8	64.1
	18:55	65.2	90.0	69.6	61.9	66.9	66.5	65.2	63.3	63.0
	19:00	63.4	88.2	71.5	59.8	66.3	65.1	62.7	61.2	60.9
	19:05	62.9	87.7	73.4	59.2	65.2	64.6	62.4	60.5	60.1
	19:10	62.3	87.1	70.3	58.4	64.8	64.3	61.9	59.8	59.6
	19:15	62.1	86.9	77.7	56.0	65.1	64.1	60.8	58.2	57.9
	19:20	62.2	87.0	71.5	58.5	64.7	63.6	61.6	59.9	59.6
	19:25	63.7	88.5	73.0	58.7	66.7	65.5	63.1	61.2	60.5
	19:30	64.3	89.1	75.1	61.6	66.0	65.5	63.7	62.7	62.5
	19:35	63.1	87.9	68.5	60.3	65.4	64.7	62.8	61.5	61.1
	19:40	63.6	88.4	69.3	60.9	65.5	64.9	63.3	62.1	61.9
	19:45	65.0	89.8	77.2	60.1	68.1	66.6	64.0	61.9	61.4
	19:50	65.2	90.0	76.1	61.0	69.2	67.3	63.9	62.4	62.2
	19:55	63.9	88.7	69.4	61.5	65.8	65.2	63.6	62.6	62.3
	20:00	63.5	88.3	71.4	60.6	65.5	64.9	63.3	61.9	61.6
	20:05	64.3	89.1	75.7	60.4	66.5	65.5	63.8	62.3	62.0
	20:10	63.1	87.9	72.6	59.1	65.8	65.0	62.5	60.6	60.3
	20:15	63.1	87.9	74.7	58.2	67.6	65.7	61.5	59.7	59.4
	20:20	61.6	86.4	71.3	56.9	64.8	63.4	60.9	58.9	58.5
	20:25	62.2	87.0	70.0	57.1	65.6	64.5	61.5	59.6	59.1
	20:30	60.7	85.5	73.9	55.2	63.9	63.1	59.5	57.1	56.8
	20:35	60.8	85.6	69.7	54.8	63.9	63.2	60.2	57.3	57.0
	20:40	60.2	85.0	71.5	50.6	64.6	63.2	58.7	54.4	53.4
	20:45	59.9	84.7	69.1	52.7	64.0	62.4	58.8	55.2	54.5
	20:50	59.1	83.9	71.4	49.9	63.4	62.5	57.7	53.9	53.4
	20:55	58.2	83.0	68.6	50.3	62.3	61.1	57.0	53.5	53.0

REPORTED TEST REFER TO SUBMITTED SAMPLES ONLY
 THIS REPORT SHALL NOT REPRODUCED EXCEPT IN FULL
 WITHOUT THE WRITTEN APPROVAL LABORATORY

Request No. LA66-R1005

Report No. R6610-0103 - R6610-0109

TEST REPORT

CUSTOMER : บริษัท ปันทอง อินดัสเตรียล ปาร์ค จำกัด (มหาชน)

ADDRESS : 789 ม. 1 ถ. สายหนองค้อ-แหลมฉบัง ต. หนองขาม อ. ศรีราชา จ. ชลบุรี 20230

SAMPLE SOURCE : ปันทอง อินดัสเตรียล ปาร์ค (โครงการ 5)

SAMPLE POINT : หมู่ที่ 3 บ้านเขาคันทรง (N1)

SAMPLE NO. : 29490-29496

MEASURING DATE : 18-25/09/2023

DETERMINATION METHOD : ISO 1996-1:2016

RECEIVED DATE : 26/09/2023

INSTRUMENT : Integrated Sound Level Meter S/N 01120945 : Class 1

REPORTED DATE : 04/10/2023

Date	Time	Laeq	Lae	Lmax	Lmin	La05	La10	La50	La90	La95
21/09/2023	21:00	59.7	84.5	71.4	51.1	64.2	62.3	58.6	54.7	53.7
	21:05	60.1	84.9	71.5	50.9	65.1	63.2	58.2	54.1	53.3
	21:10	60.1	84.9	74.9	52.0	64.2	63.2	58.2	55.5	54.8
	21:15	59.5	84.3	69.7	51.7	63.9	62.2	58.3	55.8	55.4
	21:20	59.5	84.3	72.0	51.8	62.9	61.9	58.7	56.2	55.5
	21:25	58.5	83.3	65.7	52.5	62.6	61.2	57.3	55.6	55.2
	21:30	58.4	83.2	69.3	48.7	63.0	61.3	57.2	52.9	51.6
	21:35	58.6	83.4	72.7	48.7	63.7	61.1	55.5	51.5	50.4
	21:40	59.6	84.4	70.7	49.3	63.5	62.2	58.9	54.0	52.9
	21:45	59.6	84.4	69.8	50.1	63.7	62.5	58.7	56.1	55.5
	21:50	58.9	83.7	67.6	52.2	63.3	61.8	57.5	55.3	54.8
	21:55	57.7	82.5	69.1	49.6	61.0	60.0	57.0	54.8	54.3
	22:00	59.6	84.4	73.9	51.2	64.0	61.3	57.6	54.6	54.1
	22:05	59.0	83.8	73.3	53.0	62.9	61.3	57.5	55.8	55.5
	22:10	59.0	83.8	70.1	52.3	63.3	61.7	57.8	55.1	54.7
	22:15	59.5	84.3	72.1	52.4	63.7	62.7	58.1	55.4	54.9
	22:20	59.0	83.8	67.8	52.0	62.6	61.6	58.0	56.1	55.8
	22:25	58.0	82.8	65.0	52.3	61.1	60.2	57.2	55.5	55.0
	22:30	58.1	82.9	70.6	50.4	62.4	60.7	56.6	54.3	53.8
	22:35	58.5	83.3	65.1	53.3	61.1	60.7	57.7	56.0	55.5
	22:40	57.8	82.6	67.8	49.9	61.4	59.8	56.9	54.3	53.7
	22:45	59.2	84.0	70.5	48.2	63.3	62.2	58.0	54.3	52.5
	22:50	58.9	83.7	73.3	49.4	63.3	61.7	56.5	53.8	53.0
	22:55	57.7	82.5	70.3	49.1	63.4	60.7	55.4	52.5	52.0
	23:00	56.7	81.5	67.7	49.3	61.2	59.9	55.1	52.5	52.0
	23:05	59.8	84.6	72.0	51.4	64.4	63.2	58.0	54.7	54.1
	23:10	58.0	82.8	68.7	50.1	62.1	60.6	56.8	53.9	53.3
	23:15	59.3	84.1	80.1	49.0	63.9	61.4	56.4	52.1	51.7
	23:20	58.5	83.3	69.7	49.4	63.9	61.9	56.2	52.5	51.5
	23:25	56.1	80.9	70.2	46.5	60.6	59.2	54.7	49.6	47.9
	23:30	55.0	79.8	66.8	45.0	60.7	58.9	52.7	47.1	46.5
	23:35	59.2	84.0	74.4	45.5	65.2	63.3	55.5	48.5	47.8
	23:40	58.5	83.3	68.7	48.2	63.7	62.1	56.4	52.3	51.3
	23:45	56.0	80.8	67.5	47.1	60.9	59.3	54.2	50.3	49.1
	23:50	56.4	81.2	68.3	47.2	61.6	59.9	54.0	49.7	49.1
	23:55	56.8	81.6	70.9	47.4	62.2	60.4	54.5	50.5	49.1

REPORTED TEST REFER TO SUBMITTED SAMPLES ONLY
THIS REPORT SHALL NOT REPRODUCED EXCEPT IN FULL
WITHOUT THE WRITTEN APPROVAL LABORATORY

Request No. LA66-R10C

Report No. R6610-0103 - R6610-0104

TEST REPORT

CUSTOMER : บริษัท ปันทอง อินดัสเตรียล ปาร์ค จำกัด (มหาชน)
 ADDRESS : 789 ม. 1 ถ. สายหนองค้อ-แหลมฉบัง ต. หนองขาม อ. ศรีราชา จ. ชลบุรี 20230
 SAMPLE SOURCE : ปันทอง อินดัสเตรียล ปาร์ค (โครงการ 5)
 SAMPLE POINT : หมู่ที่ 3 บ้านเขาคันทรง (N1)
 SAMPLE NO. : 29490-29496
 DETERMINATION METHOD : ISO 1996-1:2016
 INSTRUMENT : Integrated Sound Level Meter S/N 01120945 : Class 1
 MEASURING DATE : 18-25/09/2023
 RECEIVED DATE : 26/09/2023
 REPORTED DATE : 04/10/2023

Date	Time	L _{aeq}	L _{ae}	L _{max}	L _{min}	L _{a05}	L _{a10}	L _{a50}	L _{a90}	L _{a95}
22/09/2023	00:00	58.1	82.9	76.1	48.2	63.7	62.0	55.0	51.8	51.2
	00:05	58.2	83.0	74.7	47.2	63.6	61.3	55.0	50.9	50.2
	00:10	58.0	82.8	75.0	46.8	62.8	61.0	54.7	49.3	48.6
	00:15	55.7	80.5	66.1	45.4	60.9	59.6	53.3	49.6	48.1
	00:20	54.6	79.4	68.8	45.7	60.6	58.3	51.4	48.5	48.0
	00:25	56.6	81.4	71.1	46.1	62.1	60.7	53.4	49.1	48.1
	00:30	55.4	80.2	69.9	45.8	61.4	58.7	52.5	48.1	47.7
	00:35	56.9	81.7	70.1	46.5	62.4	60.6	54.5	49.0	47.9
	00:40	60.1	84.9	77.5	46.4	65.8	62.0	53.1	48.4	48.1
	00:45	54.8	79.6	67.9	46.3	60.6	58.4	51.5	48.1	47.6
	00:50	57.1	81.9	73.9	45.5	63.6	60.3	53.2	49.2	48.3
	00:55	53.4	78.2	64.4	44.2	59.1	56.9	50.5	46.6	46.0
	01:00	55.8	80.6	72.6	44.9	62.2	59.6	51.6	47.3	46.3
	01:05	53.8	78.6	66.9	45.4	60.0	57.4	50.5	47.2	46.9
	01:10	55.9	80.7	68.6	46.0	60.6	58.9	52.6	48.6	48.1
	01:15	57.1	81.9	68.6	44.5	63.5	61.2	53.3	47.0	46.0
	01:20	55.3	80.1	70.7	43.5	60.5	59.0	50.7	45.7	44.8
	01:25	54.1	78.9	66.9	45.3	59.6	57.8	50.8	47.9	47.2
	01:30	55.2	80.0	68.9	46.2	61.3	58.6	51.2	47.5	47.2
	01:35	55.9	80.7	67.9	46.6	61.4	59.9	53.0	48.9	48.1
	01:40	51.9	76.7	62.0	45.6	56.9	55.4	49.6	47.3	47.1
	01:45	54.7	79.5	69.4	46.3	60.6	58.4	51.4	48.2	47.8
	01:50	52.8	77.6	64.3	45.3	57.8	56.1	50.5	47.3	46.6
	01:55	53.9	78.7	69.2	45.9	59.2	56.6	49.9	47.4	46.8
	02:00	52.9	77.7	64.3	45.3	58.2	56.0	50.0	47.0	46.7
	02:05	55.0	79.8	69.6	46.0	60.7	58.7	51.8	48.2	47.7
	02:10	53.5	78.3	72.7	45.7	58.1	55.7	49.9	47.4	47.2
	02:15	55.6	80.4	65.2	46.8	60.9	59.2	53.5	49.5	48.5
	02:20	54.4	79.2	65.8	46.1	59.5	57.8	52.0	47.8	47.3
	02:25	52.6	77.4	63.1	45.7	57.6	56.1	50.6	47.8	47.4
	02:30	53.4	78.2	65.2	45.9	58.9	57.6	50.3	47.3	47.1
	02:35	55.4	80.2	71.3	45.8	60.3	58.1	51.9	47.9	47.3
	02:40	54.1	78.9	67.5	44.5	60.0	57.5	50.2	46.3	46.0
	02:45	56.5	81.3	71.2	44.5	62.2	60.2	51.9	47.6	46.6
	02:50	54.1	78.9	65.4	43.8	60.6	58.1	50.5	46.4	45.4
	02:55	53.4	78.2	67.7	44.3	58.9	57.2	49.4	45.9	45.4

REPORTED TEST REFER TO SUBMITTED SAMPLES ONLY
 THIS REPORT SHALL NOT REPRODUCED EXCEPT IN FULL
 WITHOUT THE WRITTEN APPROVAL LABORATORY

Request No. LA66-R1005

Report No. R6610-0103 - R6610-0109

TEST REPORT

CUSTOMER : บริษัท ปันทอง อินดัสเตรียล ปาร์ค จำกัด (มหาชน)
 ADDRESS : 789 ม. 1 ต. สายหนองค้อ-แหลมฉบัง ต. หนองขาม อ. ศรีราชา จ. ชลบุรี 20230
 SAMPLE SOURCE : ปันทอง อินดัสเตรียล ปาร์ค (โครงการ 5)
 SAMPLE POINT : หมู่ที่ 3 บ้านเขาคันทรง (N1)
 SAMPLE NO. : 29490-29496
 DETERMINATION METHOD : ISO 1996-1:2016
 INSTRUMENT : Integrated Sound Level Meter S/N 01120945 : Class 1

MEASURING DATE : 18-25/09/2023
 RECEIVED DATE : 26/09/2023
 REPORTED DATE : 04/10/2023

Date	Time	L _{aeq}	L _{ae}	L _{max}	L _{min}	L _{a05}	L _{a10}	L _{a50}	L _{a90}	L _{a95}
22/09/2023	03:00	54.4	79.2	65.0	43.8	59.5	58.4	51.7	46.0	44.9
	03:05	53.3	78.1	65.6	44.6	59.9	57.3	49.4	45.8	45.6
	03:10	55.3	80.1	67.7	44.0	62.8	59.5	50.0	46.0	45.3
	03:15	56.9	81.7	70.7	44.6	62.4	60.4	52.9	47.7	46.9
	03:20	55.6	80.4	68.6	45.5	61.2	59.3	52.4	47.9	47.2
	03:25	55.9	80.7	74.4	42.9	61.6	59.3	51.6	46.8	46.2
	03:30	55.9	80.7	69.5	45.5	62.0	59.5	52.6	47.9	47.0
	03:35	53.5	78.3	68.3	43.7	59.1	57.3	48.9	45.3	44.9
	03:40	53.4	78.2	70.0	41.0	58.6	56.9	49.3	44.3	43.2
	03:45	54.8	79.6	67.5	44.1	60.5	58.3	51.4	47.4	46.5
	03:50	56.7	81.5	72.2	42.8	63.7	61.3	50.4	46.0	45.4
	03:55	56.6	81.4	67.9	41.3	62.8	61.1	52.7	44.9	43.8
	04:00	52.5	77.3	64.1	41.9	58.5	56.7	48.8	43.7	43.4
	04:05	56.9	81.7	75.8	44.4	62.2	60.1	53.0	48.6	47.9
	04:10	53.2	78.0	69.3	39.4	58.3	56.9	49.9	42.0	41.2
	04:15	55.3	80.1	67.1	42.5	61.4	59.7	51.7	45.3	44.4
	04:20	56.5	81.3	69.6	43.4	62.6	60.4	52.6	47.1	45.6
	04:25	55.1	79.9	67.5	44.4	61.3	59.0	51.9	47.1	46.6
	04:30	56.2	81.0	74.7	41.8	61.4	59.0	52.7	46.0	44.0
	04:35	56.5	81.3	69.6	45.3	62.7	60.3	52.6	48.8	48.0
	04:40	57.2	82.0	71.0	45.0	62.3	61.4	54.0	49.4	48.2
	04:45	57.7	82.5	73.5	44.5	63.0	60.7	53.9	48.7	47.1
	04:50	55.5	80.3	68.6	43.0	60.5	58.5	53.1	47.7	46.5
	04:55	55.5	80.3	68.5	45.6	60.8	58.6	53.5	49.8	48.9
	05:00	55.4	80.2	68.5	44.8	60.4	58.9	53.1	47.5	46.6
	05:05	56.6	81.4	68.6	45.8	62.5	60.2	53.6	49.3	48.7
	05:10	56.6	81.4	69.9	44.6	62.0	60.3	53.7	48.5	47.9
	05:15	57.5	82.3	69.9	46.0	63.2	61.1	54.9	50.8	50.1
	05:20	57.3	82.1	69.5	45.6	62.1	60.7	55.2	49.1	47.5
	05:25	57.3	82.1	73.9	44.9	63.3	60.7	53.9	49.1	47.9
	05:30	57.7	82.5	69.8	45.9	63.1	61.3	54.9	49.7	48.9
	05:35	58.5	83.3	74.7	46.0	63.7	61.5	55.8	51.4	49.5
	05:40	59.1	83.9	75.1	46.0	64.6	62.1	55.3	50.7	49.7
	05:45	60.5	85.3	86.6	48.8	63.3	60.8	55.4	51.3	50.7
	05:50	59.1	83.9	70.7	48.5	64.7	62.5	56.9	52.7	51.1
	05:55	60.6	85.4	78.4	46.9	66.6	63.5	57.5	52.1	50.9

REPORTED TEST REFER TO SUBMITTED SAMPLES ONLY
 THIS REPORT SHALL NOT REPRODUCED EXCEPT IN FULL
 WITHOUT THE WRITTEN APPROVAL LABORATORY

COPY

Request No. LA66-R1005

Report No. R6610-0103 - R6610-0109

TEST REPORT

CUSTOMER : บริษัท ปันทอง อินดัสเตรียล ปาร์ค จำกัด (มหาชน)
 ADDRESS : 789 ม. 1 ถ. สายหนองค้อ-แหลมฉบัง ต. หนองขาม อ. ศรีราชา จ. ชลบุรี 20230
 SAMPLE SOURCE : ปันทอง อินดัสเตรียล ปาร์ค (โครงการ 5)
 SAMPLE POINT : หมู่ที่ 3 บ้านเขาคันทรง (N1)
 SAMPLE NO. : 29490-29496
 DETERMINATION METHOD : ISO 1996-1:2016
 INSTRUMENT : Integrated Sound Level Meter S/N 01120945 : Class 1

MEASURING DATE : 18-25/09/2023
 RECEIVED DATE : 26/09/2023
 REPORTED DATE : 04/10/2023

Date	Time	L _{aeq}	L _{ae}	L _{max}	L _{min}	L _{a05}	L _{a10}	L _{a50}	L _{a90}	L _{a95}
22/09/2023	06:00	59.5	84.3	76.3	45.8	64.6	62.4	57.4	51.3	49.5
	06:05	62.9	87.7	80.9	50.8	67.9	65.3	60.0	57.2	54.0
	06:10	62.5	87.3	78.2	56.2	66.6	65.3	61.1	57.9	57.5
	06:15	60.1	84.9	68.0	54.2	63.6	62.5	59.3	56.8	56.2
	06:20	60.2	85.0	75.6	49.5	65.2	63.4	58.0	54.6	53.8
	06:25	60.7	85.5	70.2	52.0	65.3	64.5	59.0	54.3	53.5
	06:30	62.7	87.5	78.5	54.1	66.7	64.6	60.5	56.7	56.0
	06:35	61.7	86.5	75.1	53.6	66.2	65.3	60.0	56.2	55.7
	06:40	62.7	87.5	74.6	53.6	67.3	66.0	60.8	57.0	56.3
	06:45	61.7	86.5	72.2	54.3	65.7	64.7	60.5	57.1	56.3
	06:50	61.4	86.2	72.8	52.4	65.8	64.4	60.1	57.0	56.2
	06:55	62.4	87.2	71.7	55.4	66.0	65.1	61.5	58.5	57.6
	07:00	63.0	87.8	78.6	54.5	67.2	65.4	60.7	57.4	56.8
	07:05	62.9	87.7	71.5	55.9	66.2	65.3	62.0	58.7	58.1
	07:10	62.3	87.1	73.4	55.5	66.5	65.0	61.2	57.9	57.5
	07:15	64.8	89.6	82.2	56.7	68.1	66.0	62.9	59.4	58.7
	07:20	63.7	88.5	73.1	56.4	68.3	66.8	62.2	59.3	58.6
	07:25	64.8	89.6	79.7	57.6	68.5	67.3	63.5	60.1	59.5
	07:30	62.1	86.9	71.3	55.0	65.8	64.8	60.8	58.1	57.6
	07:35	64.9	89.7	80.3	55.2	69.4	67.5	62.8	59.1	58.4
	07:40	63.2	88.0	77.7	53.5	67.4	65.5	61.5	57.5	56.1
	07:45	62.9	87.7	74.6	53.1	68.6	66.2	60.6	56.4	55.3
	07:50	62.6	87.4	76.0	52.8	67.0	65.2	61.0	57.5	56.0
	07:55	62.8	87.6	76.1	52.6	67.8	65.9	60.9	55.9	55.2
	08:00	61.7	86.5	72.1	51.9	66.1	64.6	60.4	56.4	55.4
	08:05	62.7	87.5	78.3	53.2	66.5	65.8	61.3	57.3	56.0
	08:10	62.8	87.6	74.5	53.8	67.3	66.1	61.5	57.0	56.0
	08:15	62.7	87.5	74.8	53.3	67.6	65.4	60.6	56.7	55.7
	08:20	61.6	86.4	72.6	51.9	65.8	64.4	60.5	55.7	54.8
	08:25	61.8	86.6	74.1	50.5	66.3	65.2	60.1	55.1	54.1
	08:30	61.7	86.5	80.1	51.4	66.3	64.4	59.8	55.1	54.1
	08:35	62.2	87.0	77.0	50.3	66.8	65.4	60.4	56.1	55.0
	08:40	61.6	86.4	77.7	49.6	66.8	64.5	58.2	54.3	53.1
	08:45	64.1	88.9	80.1	48.0	70.6	67.0	59.7	54.4	53.5
	08:50	61.2	86.0	74.6	50.0	66.6	65.0	58.4	54.5	53.5
	08:55	61.1	85.9	74.4	48.8	66.4	64.1	58.6	53.0	52.2

REPORTED TEST REFER TO SUBMITTED SAMPLES ONLY
 THIS REPORT SHALL NOT REPRODUCED EXCEPT IN FULL
 WITHOUT THE WRITTEN APPROVAL LABORATORY



Request No. LA66-R1005

Report No. R6610-0103 - R6610-0109

TEST REPORT

CUSTOMER : บริษัท ปันทอง อินดัสเตรียล ปาร์ค จำกัด (มหาชน)
 ADDRESS : 789 ม. 1 ต. สายหนองค้อ-แหลมฉะบับ ต. หนองขาม อ. ศรีราชา จ. ชลบุรี 20230
 SAMPLE SOURCE : ปันทอง อินดัสเตรียล ปาร์ค (โครงการ 5)
 SAMPLE POINT : หมู่ที่ 3 บ้านเขาคันทรง (N1)
 SAMPLE NO. : 29490-29496
 DETERMINATION METHOD : ISO 1996-1:2016
 INSTRUMENT : Integrated Sound Level Meter S/N 01120945 : Class 1
 MEASURING DATE : 18-25/09/2023
 RECEIVED DATE : 26/09/2023
 REPORTED DATE : 04/10/2023

Date	Time	L _{aeq}	L _{ae}	L _{max}	L _{min}	L _{a05}	L _{a10}	L _{a50}	L _{a90}	L _{a95}
22/09/2023	09:00	61.3	86.1	73.2	50.6	65.7	64.8	59.7	55.3	54.0
	09:05	61.1	85.9	77.7	50.3	65.9	64.8	58.7	54.0	53.3
	09:10	62.2	87.0	71.7	51.6	66.6	65.4	61.0	56.6	55.9
	09:15	61.7	86.5	69.8	51.0	66.1	65.1	60.5	55.7	54.8
	09:20	62.8	87.6	82.6	52.1	66.8	65.1	61.1	57.0	54.9
	09:25	61.6	86.4	79.5	51.0	65.3	64.2	60.0	55.2	54.0
	09:30	62.0	86.8	72.6	53.0	66.0	64.9	60.7	57.1	56.3
	09:35	63.3	88.1	75.2	54.6	68.0	66.0	61.7	58.5	58.0
	09:40	61.9	86.7	72.5	52.5	66.0	64.2	60.6	58.0	57.1
	09:45	62.4	87.2	75.7	50.4	67.9	65.6	59.4	54.9	54.0
	09:50	62.4	87.2	72.3	52.3	68.0	66.0	60.6	56.6	55.9
	09:55	63.4	88.2	81.4	50.5	66.7	65.0	60.2	55.7	54.6
	10:00	62.5	86.5	78.4	52.5	66.3	64.4	60.6	56.9	55.9
	10:05	63.0	87.8	78.5	52.7	67.7	66.1	60.3	56.0	55.3
	10:10	62.0	86.8	75.4	49.2	66.2	64.9	60.7	57.7	56.1
	10:15	61.8	86.6	74.3	53.8	65.9	64.9	60.4	56.9	56.3
	10:20	60.9	85.7	73.6	51.0	65.0	64.0	59.7	55.2	54.4
	10:25	60.9	85.7	73.7	52.9	65.1	63.7	59.6	56.7	55.9
	10:30	62.2	87.0	74.3	53.5	67.0	65.0	60.6	57.4	56.7
	10:35	61.6	86.4	75.9	49.8	65.6	64.5	60.3	56.0	54.8
	10:40	62.5	87.3	72.1	52.3	66.8	65.4	61.4	57.1	56.0
	10:45	62.7	87.5	74.6	50.4	68.1	65.9	60.6	56.4	55.4
	10:50	61.1	85.9	71.8	52.1	65.1	63.9	60.4	56.5	55.7
	10:55	62.3	87.1	76.3	50.6	67.3	64.4	60.7	56.1	55.1
	11:00	62.3	87.1	73.1	51.1	67.1	65.2	60.8	57.5	56.2
	11:05	62.1	86.9	79.6	52.3	66.8	65.4	60.3	56.7	56.3
	11:10	62.9	87.7	77.6	53.6	68.3	66.3	60.6	56.8	56.3
	11:15	61.4	86.2	75.6	52.2	65.5	64.3	60.1	57.0	56.3
	11:20	61.6	86.4	71.2	52.4	66.1	65.0	60.1	56.4	55.3
	11:25	63.2	88.0	79.3	51.8	67.1	65.7	60.8	56.1	55.1
	11:30	63.0	87.8	79.2	52.8	67.7	65.5	61.5	57.6	57.1
	11:35	62.0	86.8	73.0	52.3	66.2	65.1	60.4	56.6	56.0
	11:40	62.4	87.2	74.0	52.9	66.7	65.5	60.8	57.3	56.4
	11:45	63.3	88.1	83.1	50.8	68.2	66.1	60.6	55.5	54.2
	11:50	61.7	86.5	73.8	50.5	66.1	64.7	60.3	56.6	55.9
	11:55	61.8	86.6	72.1	53.3	65.7	64.5	61.0	57.3	56.6

Request No. LA66-R1005

Report No. R6610-0103 - R6610-0109

TEST REPORT

CUSTOMER : บริษัท ปันทอง อินดัสเตรียล ปาร์ค จำกัด (มหาชน)
ADDRESS : 789 ม. 1 ต. สายหนองคู-แหลมฉิม ต. หนองขาม อ. ศรีราชา จ. ชลบุรี 20230
SAMPLE SOURCE : ปันทอง อินดัสเตรียล ปาร์ค (โครงการ 5)
SAMPLE POINT : หมู่ที่ 3 บ้านเขาคันทรง (N1)
SAMPLE NO. : 29490-29496
DETERMINATION METHOD : ISO 1996-1:2016
INSTRUMENT : Integrated Sound Level Meter S/N 01120945 : Class 1

MEASURING DATE : 18-25/09/2023
RECEIVED DATE : 26/09/2023
REPORTED DATE : 04/10/2023

Date	Time	L _{aeq}	L _{ae}	L _{max}	L _{min}	L _{a05}	L _{a10}	L _{a50}	L _{a90}	L _{a95}
22/09/2023	12:00	62.2	87.0	75.4	51.1	67.1	65.5	60.2	56.6	55.5
	12:05	61.7	86.5	71.0	50.9	66.5	64.6	60.2	57.1	56.6
	12:10	61.6	86.4	71.2	50.5	65.2	64.1	60.9	57.7	55.7
	12:15	62.3	87.1	77.5	53.1	66.7	64.7	60.4	56.5	56.1
	12:20	61.3	86.1	76.4	52.6	65.2	64.3	59.8	56.1	55.5
	12:25	61.5	86.3	77.7	53.4	65.3	64.0	60.1	56.2	55.2
	12:30	62.2	87.0	73.4	53.8	66.8	64.7	60.8	57.5	56.8
	12:35	62.9	87.7	81.4	53.6	66.4	64.6	59.6	56.6	55.9
	12:40	61.0	85.8	76.6	51.8	65.1	63.7	59.5	56.2	55.7
	12:45	61.4	86.2	71.9	51.7	66.2	64.6	59.8	55.7	55.0
	12:50	61.2	86.0	74.3	52.6	65.7	64.3	59.6	55.9	55.2
	12:55	59.9	84.7	68.4	47.9	64.3	62.8	58.7	55.1	54.3
	13:00	61.1	85.9	73.5	50.3	65.7	64.2	59.9	55.0	54.2
	13:05	61.0	85.8	78.3	48.1	65.8	64.0	58.7	52.3	50.9
	13:10	60.7	85.5	74.0	46.2	65.7	64.2	58.8	52.1	50.9
	13:15	60.9	85.7	72.3	50.1	64.8	63.9	59.7	55.6	54.6
	13:20	62.8	87.6	77.2	52.6	67.5	65.7	60.8	57.0	56.0
	13:25	61.3	86.1	75.6	50.3	65.9	64.1	59.8	56.3	55.2
	13:30	61.7	86.5	86.8	47.8	65.4	63.6	58.9	53.6	51.5
	13:35	61.4	86.2	73.2	50.9	66.5	65.1	59.1	54.4	53.6
	13:40	61.3	86.1	74.1	51.2	65.5	64.4	59.8	55.7	55.0
	13:45	62.0	86.8	74.4	50.7	67.7	65.3	59.9	55.2	54.3
	13:50	62.4	87.2	77.2	51.9	67.3	65.6	60.4	55.9	54.8
	13:55	62.0	86.8	76.9	49.9	66.9	65.6	59.7	55.1	52.8
	14:00	62.9	87.7	79.3	49.5	69.2	65.6	59.3	54.1	52.7
	14:05	62.8	87.6	77.5	52.4	67.3	65.4	60.7	57.4	55.9
	14:10	61.2	86.0	73.8	48.8	65.9	64.3	59.4	54.3	53.1
	14:15	61.2	86.0	75.4	48.2	65.3	64.4	59.6	54.6	52.4
	14:20	61.1	85.9	74.2	49.1	65.7	64.5	59.6	54.8	53.7
	14:25	61.0	85.8	71.4	52.4	65.2	64.0	59.6	56.2	55.4
	14:30	61.3	86.1	70.0	52.2	65.5	64.1	60.2	56.0	55.3
	14:35	61.6	86.4	74.1	53.3	65.6	64.7	60.6	56.7	56.3
	14:40	62.8	87.6	75.6	52.8	67.1	65.8	61.2	57.6	56.5
	14:45	61.9	86.7	71.6	54.3	65.9	65.1	60.8	57.4	56.4
	14:50	63.9	88.7	80.8	50.6	69.2	66.8	60.5	55.4	54.1
	14:55	62.9	87.7	71.9	53.7	66.7	65.7	62.1	57.8	57.1

REPORTED TEST REFER TO SUBMITTED SAMPLES ONLY
THIS REPORT SHALL NOT REPRODUCED EXCEPT IN FULL
WITHOUT THE WRITTEN APPROVAL LABORATORY

Request No. LA66-R1005

Report No. R6610-0103 - R6610-0109

TEST REPORT

CUSTOMER : บริษัท ปันทอง อินดัสเตรียล ปาร์ค จำกัด (มหาชน)
 ADDRESS : 789 ม. 1 ถ. สายหนองค้อ-แหลมฉบัง ต. หนองขาม อ. ศรีราชา จ. ชลบุรี 20230
 SAMPLE SOURCE : ปันทอง อินดัสเตรียล ปาร์ค (โครงการ 5)
 SAMPLE POINT : หมู่ที่ 3 บ้านเขาคันทรง (N1)
 SAMPLE NO. : 29490-29496
 DETERMINATION METHOD : ISO 1996-1:2016
 INSTRUMENT : Integrated Sound Level Meter S/N 01120945 : Class 1

MEASURING DATE : 18-25/09/2023
 RECEIVED DATE : 26/09/2023
 REPORTED DATE : 04/10/2023

Date	Time	Laeq	Lae	Lmax	Lmin	La05	La10	La50	La90	La95
22/09/2023	15:00	63.6	88.4	76.6	54.3	68.2	66.8	61.7	57.8	57.1
	15:05	62.4	87.2	72.7	52.2	67.3	66.1	60.9	56.4	55.1
	15:10	62.4	87.2	75.7	54.0	66.6	65.5	61.1	57.0	56.1
	15:15	63.8	88.6	81.5	54.4	67.6	65.6	61.9	58.6	57.8
	15:20	64.3	89.1	77.6	53.6	70.0	66.6	61.1	57.5	56.5
	15:25	63.4	88.2	79.0	52.1	67.7	66.1	61.3	56.9	55.9
	15:30	63.4	88.2	75.7	54.8	68.3	66.4	61.5	58.1	57.5
	15:35	61.2	86.0	72.0	50.6	65.7	64.3	59.8	55.9	55.1
	15:40	62.3	87.1	75.8	50.5	67.1	64.7	60.2	56.1	55.2
	15:45	62.2	87.0	75.5	54.6	66.8	65.0	60.9	57.1	56.4
	15:50	61.8	86.6	72.0	52.5	65.7	64.2	61.1	57.1	56.3
	15:55	62.3	87.1	77.5	53.3	67.2	64.8	60.2	56.8	55.9
	16:00	63.2	88.0	76.8	53.6	67.8	66.0	61.6	57.7	56.8
	16:05	61.4	86.2	70.7	51.9	66.0	64.8	59.9	56.3	55.6
	16:10	61.8	86.6	70.9	53.1	65.8	65.0	60.9	57.1	56.2
	16:15	62.3	87.1	72.4	53.7	66.6	65.4	61.1	57.3	56.3
	16:20	63.1	87.9	79.9	53.4	67.2	65.0	61.0	57.9	56.8
	16:25	62.0	86.8	74.6	54.5	66.3	64.7	60.6	57.4	56.7
	16:30	62.8	87.6	73.4	55.5	66.4	65.4	62.0	58.3	57.6
	16:35	61.1	85.9	70.0	53.3	65.0	63.5	60.2	57.7	57.0
	16:40	61.1	85.9	73.4	51.5	65.3	64.3	59.4	55.7	55.1
	16:45	62.0	86.8	77.5	54.1	66.2	64.5	60.6	57.0	56.2
	16:50	62.4	87.2	76.1	53.9	66.4	65.1	61.1	57.8	56.7
	16:55	63.0	87.8	76.8	53.0	67.2	65.7	61.4	57.5	56.2
	17:00	61.7	86.5	71.3	54.1	65.8	64.6	60.5	57.6	57.0
	17:05	63.7	88.5	75.6	53.2	68.0	66.5	62.5	58.6	57.2
	17:10	63.6	88.4	77.8	56.8	67.4	66.0	62.1	59.3	58.7
	17:15	62.4	87.2	72.4	53.3	66.0	64.9	61.4	58.3	57.2
	17:20	61.8	86.6	81.3	52.2	65.1	64.0	61.0	57.3	56.4
	17:25	62.5	87.3	74.7	55.6	65.9	64.8	61.4	59.0	58.5
	17:30	62.0	86.8	70.7	58.0	64.9	63.9	61.5	59.6	59.2
	17:35	62.5	87.3	72.7	57.5	66.2	64.9	61.7	59.7	59.1
	17:40	64.0	88.8	79.4	58.4	68.4	66.6	62.3	60.4	59.8
	17:45	61.5	86.3	71.9	55.7	64.7	63.7	60.4	58.6	58.1
	17:50	61.6	86.4	70.2	56.4	65.4	64.3	60.7	58.8	58.5
	17:55	62.3	87.1	76.6	57.3	65.4	64.2	61.2	59.6	59.2

REPORTED TEST REFER TO SUBMITTED SAMPLES ONLY
 THIS REPORT SHALL NOT REPRODUCED EXCEPT IN FULL
 WITHOUT THE WRITTEN APPROVAL LABORATORY

COPY

Request No. LA66-R1005

Report No. R6610-0103 - R6610-0109

TEST REPORT

CUSTOMER : บริษัท ปันทอง อินดัสเตรียล ปาร์ค จำกัด (มหาชน)
 ADDRESS : 789 ม. 1 ถ. สายหนองค้อ-แหลมฉบัง ต. หนองขาม อ. ศรีราชา จ. ชลบุรี 20230
 SAMPLE SOURCE : ปันทอง อินดัสเตรียล ปาร์ค (โครงการ 5)
 SAMPLE POINT : หมู่ที่ 3 บ้านเขาคันทรง (N1)
 SAMPLE NO. : 29490-29496
 DETERMINATION METHOD : ISO 1996-1:2016
 INSTRUMENT : Integrated Sound Level Meter S/N 01120945 : Class 1

MEASURING DATE : 18-25/09/2023
 RECEIVED DATE : 26/09/2023
 REPORTED DATE : 04/10/2023

Date	Time	L _{aeq}	L _{ae}	L _{max}	L _{min}	La05	La10	La50	La90	La95
22/09/2023	18:00	63.0	87.8	71.8	57.9	65.8	64.9	62.5	60.8	60.4
	18:05	63.8	88.6	75.6	58.9	67.2	66.1	62.9	61.1	60.5
	18:10	63.2	88.0	72.4	57.5	66.8	65.9	62.2	59.9	59.5
	18:15	62.1	86.9	71.0	57.0	65.1	64.2	61.6	59.4	58.9
	18:20	61.9	86.7	76.1	56.5	65.4	64.2	60.9	58.6	58.1
	18:25	60.5	85.3	73.4	52.1	63.9	63.2	59.6	56.3	55.2
	18:30	58.8	83.6	74.0	52.0	62.9	61.5	57.3	54.2	53.7
	18:35	59.5	84.3	72.0	51.2	63.8	62.2	57.7	54.7	53.5
	18:40	60.0	84.8	80.4	51.7	63.9	62.1	58.2	55.6	54.7
	18:45	60.9	85.7	74.2	52.7	65.6	63.7	59.0	55.9	55.3
	18:50	59.0	83.8	67.3	51.5	62.7	61.8	58.2	54.7	53.9
	18:55	60.3	85.1	72.6	52.7	64.5	62.8	58.7	55.6	54.9
	19:00	62.0	86.8	84.1	52.3	65.0	62.8	58.8	55.4	54.5
	19:05	63.2	88.0	81.9	49.2	68.4	64.9	58.9	54.9	53.0
	19:10	60.9	85.7	74.7	49.8	66.0	63.9	59.0	54.2	53.1
	19:15	61.3	86.1	76.8	52.9	65.8	63.8	59.3	55.6	54.8
	19:20	61.0	85.8	73.9	50.4	65.1	63.5	59.4	54.4	53.1
	19:25	60.3	85.1	70.0	53.6	63.2	62.3	59.6	56.8	55.7
	19:30	60.5	85.3	72.5	52.1	64.8	63.4	59.0	55.7	55.1
	19:35	60.2	85.0	73.9	50.6	65.3	63.0	58.3	54.8	53.6
	19:40	60.4	85.2	74.4	51.6	64.2	62.9	58.6	54.5	53.6
	19:45	61.6	86.4	74.9	50.0	67.1	64.3	59.2	54.7	53.7
	19:50	65.0	89.8	84.8	51.7	68.1	66.4	61.6	58.3	57.5
	19:55	63.1	87.9	77.0	53.4	67.5	65.5	60.9	56.7	56.2
	20:00	60.9	85.7	77.4	52.1	64.3	63.0	58.7	55.5	54.6
	20:05	60.9	85.7	77.6	53.6	64.8	63.2	58.9	55.9	55.3
	20:10	62.5	87.3	75.0	52.1	66.3	64.9	61.4	58.3	56.8
	20:15	62.0	86.8	72.9	53.0	66.5	65.1	60.6	57.3	56.7
	20:20	60.2	85.0	75.5	51.5	64.1	62.9	58.8	55.7	54.7
	20:25	61.4	86.2	71.1	52.3	66.0	64.3	60.1	56.5	55.4
	20:30	60.9	85.7	73.4	50.9	65.6	63.8	58.9	54.6	53.9
	20:35	60.5	85.3	71.6	49.4	65.5	63.9	59.1	53.5	52.6
	20:40	60.1	84.9	71.4	51.2	64.2	63.1	58.9	55.3	54.0
	20:45	61.0	85.8	76.7	49.6	65.7	64.2	58.0	53.6	52.2
	20:50	61.3	86.1	78.2	49.9	65.4	64.0	58.4	54.3	52.9
	20:55	58.1	82.9	70.4	48.4	63.4	61.0	56.0	51.8	51.0

REPORTED TEST REFER TO SUBMITTED SAMPLES ONLY
 THIS REPORT SHALL NOT REPRODUCED EXCEPT IN FULL
 WITHOUT THE WRITTEN APPROVAL LABORATORY

COPY

Request No. LA66-R1005

Report No. R6610-0103 - R6610-0109

TEST REPORT

CUSTOMER : บริษัท ปันทอง อินดัสเตรียล ปาร์ค จำกัด (มหาชน)
 ADDRESS : 789 ม. 1 ถ. สายหนองค้อ-แหลมฉบัง ต. หนองขาม อ. ศรีราชา จ. ชลบุรี 20230
 SAMPLE SOURCE : ปันทอง อินดัสเตรียล ปาร์ค (โครงการ 5)
 SAMPLE POINT : หมู่ที่ 3 บ้านเขาคันทรง (N1)
 SAMPLE NO. : 29490-29496
 DETERMINATION METHOD : ISO 1996-1:2016
 INSTRUMENT : Integrated Sound Level Meter S/N 01120945 : Class 1

MEASURING DATE : 18-25/09/2023
 RECEIVED DATE : 26/09/2023
 REPORTED DATE : 04/10/2023

Date	Time	Laeq	Lae	Lmax	Lmin	La05	La10	La50	La90	La95
22/09/2023	21:00	57.6	82.4	82.0	48.6	61.5	59.8	54.9	51.1	50.7
	21:05	58.4	83.2	74.8	48.8	62.9	61.1	56.6	53.1	52.5
	21:10	58.9	83.7	72.7	48.2	63.8	62.4	56.8	51.9	51.1
	21:15	58.8	83.6	70.5	49.4	63.7	61.8	57.0	53.1	52.3
	21:20	59.4	84.2	72.6	50.3	64.1	62.4	57.4	53.5	52.9
	21:25	58.6	83.4	73.9	50.3	62.8	61.7	56.2	52.9	52.2
	21:30	58.3	83.1	70.2	48.9	62.7	61.7	56.8	52.9	52.1
	21:35	58.1	82.9	68.1	48.9	63.1	61.4	56.2	52.1	51.1
	21:40	57.9	82.7	68.4	49.2	62.0	60.9	56.6	52.6	51.5
	21:45	56.7	81.5	65.8	48.2	60.7	59.8	55.6	50.8	50.1
	21:50	57.9	82.7	72.8	45.1	62.5	60.9	54.2	49.2	48.3
	21:55	57.6	82.4	69.4	45.6	62.8	61.2	55.5	50.7	48.7
	22:00	57.5	82.3	67.9	46.9	62.9	61.3	55.2	49.8	49.2
	22:05	57.5	82.3	69.5	48.0	62.5	60.5	55.5	52.0	51.3
	22:10	58.5	83.3	70.2	47.5	63.1	61.9	56.4	50.3	49.6
	22:15	56.0	80.8	68.5	47.1	61.1	59.4	53.8	49.4	48.4
	22:20	57.3	82.1	69.5	46.8	63.2	60.9	54.2	49.4	48.9
	22:25	57.8	82.6	69.2	46.8	63.1	61.1	55.3	51.7	50.7
	22:30	56.2	81.0	69.2	46.5	61.8	60.2	53.3	49.0	48.5
	22:35	56.1	80.9	71.9	45.7	60.9	58.4	52.7	49.0	47.7
	22:40	55.8	80.6	69.4	46.3	61.1	59.1	52.9	48.5	47.8
	22:45	55.9	80.7	68.3	46.7	61.7	59.8	53.1	49.1	48.0
	22:50	56.9	81.7	73.0	48.3	62.7	60.0	53.9	50.8	50.2
	22:55	55.7	80.5	68.2	47.1	60.8	58.8	53.4	50.2	49.4
	23:00	55.1	79.9	65.9	48.1	59.5	58.1	53.0	50.3	49.2
	23:05	54.6	79.4	68.2	47.3	60.2	57.8	52.1	48.4	48.1
	23:10	56.1	80.9	74.3	45.3	61.5	59.0	51.3	47.9	47.2
	23:15	56.5	81.3	73.0	46.3	61.1	59.5	53.7	48.8	48.1
	23:20	55.3	80.1	69.3	44.3	60.1	58.8	52.9	47.9	46.7
	23:25	54.5	79.3	68.7	46.0	59.6	58.5	52.3	47.6	47.3
	23:30	56.7	81.5	72.0	47.0	62.7	59.2	53.2	49.0	48.3
	23:35	56.1	80.9	67.0	47.2	61.9	59.8	53.7	49.1	48.6
	23:40	58.3	83.1	75.8	47.7	64.3	61.4	53.5	49.2	48.6
	23:45	57.2	82.0	74.4	46.8	63.0	59.6	52.4	47.9	47.6
	23:50	58.9	83.7	77.3	45.9	63.2	61.1	54.9	48.9	47.6
	23:55	56.6	81.4	68.9	46.6	62.4	59.8	54.1	49.6	48.2

REPORTED TEST REFER TO SUBMITTED SAMPLES ONLY
 THIS REPORT SHALL NOT REPRODUCED EXCEPT IN FULL
 WITHOUT THE WRITTEN APPROVAL LABORATORY

COPY

Request No. LA66-R1005

Report No. R6610-0103 - R6610-0109

TEST REPORT

CUSTOMER : บริษัท ปันทอง อินดัสเตรียล ปาร์ค จำกัด (มหาชน)
ADDRESS : 789 ม. 1 ถ. สายหนองค้อ-แหลมฉบัง ต. หนองขาม อ. ศรีราชา จ. ชลบุรี 20230
SAMPLE SOURCE : ปันทอง อินดัสเตรียล ปาร์ค (โครงการ 5)
SAMPLE POINT : หมู่ที่ 3 บ้านเขาคันทรง (N1)
SAMPLE NO. : 29490-29496
DETERMINATION METHOD : ISO 1996-1:2016
INSTRUMENT : Integrated Sound Level Meter S/N 01120945 : Class 1

MEASURING DATE : 18-25/09/2023
RECEIVED DATE : 26/09/2023
REPORTED DATE : 04/10/2023

Date	Time	L _{aeq}	L _{ae}	L _{max}	L _{min}	L _{a05}	L _{a10}	L _{a50}	L _{a90}	L _{a95}
23/09/2023	00:00	56.1	80.9	72.6	46.3	62.7	59.5	51.4	47.6	47.0
	00:05	56.6	81.4	70.2	45.5	62.3	60.0	53.0	47.5	47.1
	00:10	57.1	81.9	70.3	46.6	61.9	60.9	53.7	48.6	48.0
	00:15	56.8	81.6	70.2	44.2	62.5	60.6	53.1	46.0	45.6
	00:20	57.4	82.2	75.8	46.2	62.9	60.8	53.6	49.0	48.2
	00:25	53.7	78.5	66.5	43.4	60.0	57.6	50.8	45.3	45.0
	00:30	52.7	77.5	65.3	44.2	59.6	55.9	49.9	46.3	45.6
	00:35	55.4	80.2	67.0	46.2	61.8	59.6	50.8	47.7	47.4
	00:40	57.2	82.0	75.4	46.4	63.3	60.4	52.6	48.9	48.1
	00:45	54.1	78.9	69.0	44.0	60.3	57.7	50.5	45.4	45.1
	00:50	56.0	80.8	68.7	45.5	61.2	60.0	53.4	48.2	47.6
	00:55	55.0	79.8	69.5	44.9	59.9	58.4	51.7	47.6	46.8
	01:00	54.3	79.1	69.6	45.3	60.1	57.5	50.4	46.7	46.3
	01:05	55.8	80.6	73.6	44.0	60.7	59.2	51.6	46.7	45.7
	01:10	55.9	80.7	71.8	44.9	62.9	59.2	50.5	46.0	45.9
	01:15	54.1	78.9	65.9	44.7	60.2	57.9	51.0	47.2	46.6
	01:20	54.5	79.3	68.0	45.5	60.3	57.9	51.2	47.2	46.6
	01:25	55.0	79.8	69.7	45.2	61.6	58.5	50.7	46.8	46.1
	01:30	52.9	77.7	68.4	44.2	58.8	56.5	49.4	45.6	45.2
	01:35	59.7	84.5	81.9	45.5	61.9	59.1	51.4	47.8	47.3
	01:40	54.7	79.5	68.3	45.6	59.8	58.3	53.1	47.7	47.2
	01:45	56.5	81.3	70.4	45.1	62.2	59.9	52.9	48.3	46.3
	01:50	54.3	79.1	72.6	43.8	59.6	57.1	49.8	46.0	45.6
	01:55	58.2	83.0	80.4	45.8	61.9	59.8	51.2	47.0	46.7
	02:00	54.8	79.6	69.0	45.2	61.0	57.9	51.3	47.4	46.8
	02:05	55.1	79.9	71.4	45.2	59.8	58.4	52.4	46.9	46.6
	02:10	53.9	78.7	70.6	43.4	59.7	57.4	48.7	45.2	44.9
	02:15	53.9	78.7	68.4	43.9	58.8	56.6	50.9	47.0	46.3
	02:20	54.8	79.6	70.6	46.3	60.1	57.5	51.9	48.1	47.5
	02:25	56.8	81.6	71.1	45.8	62.3	60.4	52.4	47.5	47.2
	02:30	54.5	79.3	69.8	44.6	60.7	57.3	50.2	46.7	46.0
	02:35	53.5	78.3	67.7	43.8	59.8	56.4	49.4	45.3	45.0
	02:40	55.3	80.1	74.4	44.5	59.9	57.2	49.4	46.2	45.6
	02:45	52.7	77.5	69.5	43.9	58.3	55.9	48.6	46.0	45.7
	02:50	55.0	79.8	69.5	44.2	61.0	58.7	50.2	45.8	45.5
	02:55	55.4	80.2	70.5	43.6	62.5	58.8	50.2	45.3	44.9

REPORTED TEST REFER TO SUBMITTED SAMPLES ONLY
THIS REPORT SHALL NOT REPRODUCED EXCEPT IN FULL
WITHOUT THE WRITTEN APPROVAL LABORATORY

COPY

Request No. LA66-R1005

Report No. R6610-0103 - R6610-0109

TEST REPORT

CUSTOMER : บริษัท ปันทอง อินดัสเตรียล ปาร์ค จำกัด (มหาชน)
 ADDRESS : 789 ม. 1 ถ. สายหนองค้อ-แหลมฉบัง ต. หนองขาม อ. ศรีราชา จ. ชลบุรี 20230
 SAMPLE SOURCE : ปันทอง อินดัสเตรียล ปาร์ค (โครงการ 5)
 SAMPLE POINT : หมู่ที่ 3 บ้านเขาคันทรง (NI)
 SAMPLE NO. : 29490-29496
 DETERMINATION METHOD : ISO 1996-1:2016
 INSTRUMENT : Integrated Sound Level Meter S/N 01120945 : Class 1

MEASURING DATE : 18-25/09/2023
 RECEIVED DATE : 26/09/2023
 REPORTED DATE : 04/10/2023

Date	Time	Laeq	Lae	Lmax	Lmin	La05	La10	La50	La90	La95
23/09/2023	03:00	55.3	80.1	70.4	45.8	60.7	58.0	51.5	47.6	47.0
	03:05	54.2	79.0	75.3	43.9	59.5	57.2	48.5	45.1	44.7
	03:10	52.8	77.6	68.1	43.2	58.8	56.2	49.2	44.5	44.3
	03:15	53.6	78.4	66.1	42.8	59.8	56.9	48.7	44.5	44.0
	03:20	54.4	79.2	69.5	42.8	59.8	57.7	48.9	45.0	44.1
	03:25	52.6	77.4	68.7	42.8	58.3	55.6	48.5	44.6	44.1
	03:30	52.2	77.0	67.4	44.0	57.5	55.5	48.6	45.6	45.1
	03:35	52.8	77.6	65.1	43.7	58.1	56.8	49.8	46.5	46.1
	03:40	54.0	78.8	68.8	41.2	59.9	58.5	50.4	43.7	43.5
	03:45	54.5	79.3	75.1	44.4	60.0	56.7	50.0	46.1	45.8
	03:50	52.9	77.7	71.5	44.3	59.5	55.9	49.4	45.7	45.4
	03:55	55.5	80.3	68.2	43.6	61.4	59.6	52.3	46.3	45.3
	04:00	55.1	79.9	65.8	44.1	61.6	59.7	51.4	46.1	45.0
	04:05	53.0	77.8	68.2	45.0	58.0	56.2	49.7	46.9	46.5
	04:10	53.9	78.7	67.9	43.0	60.1	57.7	50.2	46.4	45.3
	04:15	56.6	81.4	71.0	42.6	62.9	60.0	53.1	48.1	46.3
	04:20	55.5	80.3	71.2	44.6	61.5	59.1	50.7	46.4	46.1
	04:25	53.1	77.9	67.3	43.4	59.3	56.1	48.9	45.5	45.1
	04:30	54.3	79.1	66.2	44.1	60.2	58.3	50.9	47.1	46.1
	04:35	57.1	81.9	74.2	43.2	63.3	60.5	52.2	47.0	44.7
	04:40	56.8	81.6	71.4	44.9	62.7	60.0	53.5	48.4	47.2
	04:45	55.2	80.0	70.1	46.5	60.9	58.6	51.9	48.5	48.2
	04:50	55.1	79.9	72.3	45.0	60.2	58.8	51.9	47.8	47.2
	04:55	55.4	80.2	67.8	43.5	61.1	59.0	52.3	45.7	44.7
	05:00	56.1	80.9	71.8	45.8	61.7	59.5	52.5	49.4	48.6
	05:05	57.6	82.4	74.4	46.0	63.5	61.1	53.7	49.5	49.0
	05:10	56.9	81.7	70.3	47.0	62.5	60.0	54.2	50.2	49.6
	05:15	57.0	81.8	72.1	45.0	62.6	60.6	53.7	48.6	47.5
	05:20	56.1	80.9	70.7	44.2	61.4	58.9	53.3	48.9	48.2
	05:25	55.8	80.6	70.1	45.8	61.5	59.6	52.8	48.2	47.7
	05:30	56.1	80.9	72.0	45.3	61.7	60.0	53.0	48.0	47.0
	05:35	58.7	83.5	75.4	44.4	64.2	61.9	55.2	47.7	45.9
	05:40	57.5	82.3	70.2	47.1	63.0	61.1	54.7	50.0	49.6
	05:45	58.5	83.3	70.8	47.0	64.6	62.3	56.1	50.6	49.6
	05:50	59.1	83.9	73.1	46.9	65.1	62.9	56.0	50.5	49.7
	05:55	56.0	80.8	71.7	47.8	61.2	58.7	53.6	49.8	49.2

REPORTED TEST REFER TO SUBMITTED SAMPLES ONLY
 THIS REPORT SHALL NOT REPRODUCED EXCEPT IN FULL
 WITHOUT THE WRITTEN APPROVAL LABORATORY

COPY

Request No. LA66-R1005

Report No. R6610-0103 - R6610-0109

TEST REPORT

CUSTOMER : บริษัท ปันทอง อินดัสเตรียล ปาร์ค จำกัด (มหาชน)
 ADDRESS : 789 ม. 1 ต.สายหนองค้อ-แหลมอั้ง ต. หนองขาม อ. ศรีราชา จ. ชลบุรี 20230
 SAMPLE SOURCE : ปันทอง อินดัสเตรียล ปาร์ค (โครงการ 5)
 SAMPLE POINT : หมู่ที่ 3 บ้านเขาคันทรง (N1)
 SAMPLE NO. : 29490-29496
 DETERMINATION METHOD : ISO 1996-1:2016
 INSTRUMENT : Integrated Sound Level Meter S/N 01120945 : Class 1

MEASURING DATE : 18-25/09/2023
 RECEIVED DATE : 26/09/2023
 REPORTED DATE : 04/10/2023

Date	Time	L _{aeq}	L _{ae}	L _{max}	L _{min}	L _{a05}	L _{a10}	L _{a50}	L _{a90}	L _{a95}
23/09/2023	06:00	56.9	81.7	72.3	46.8	62.1	59.3	53.9	50.4	49.5
	06:05	58.5	83.3	70.3	48.5	63.4	62.1	56.8	51.6	50.9
	06:10	60.2	85.0	70.8	48.6	65.0	63.3	59.2	52.9	51.4
	06:15	60.0	84.8	69.7	55.8	63.6	61.9	58.8	57.5	57.3
	06:20	62.0	86.8	80.0	55.0	65.1	63.2	60.0	58.1	57.6
	06:25	61.0	85.8	77.9	50.5	65.9	64.0	58.2	54.6	53.7
	06:30	59.4	84.2	69.1	50.9	64.2	63.0	57.5	53.4	52.8
	06:35	59.9	84.7	75.7	50.9	64.9	62.4	57.8	53.3	52.7
	06:40	59.4	84.2	70.2	51.6	63.6	62.4	57.8	53.9	53.3
	06:45	61.4	86.2	73.8	52.3	66.1	64.6	59.2	55.2	54.0
	06:50	61.2	86.0	76.9	50.5	65.9	64.2	59.3	54.8	53.6
	06:55	62.8	87.6	80.9	52.3	68.7	66.0	60.4	56.4	55.5
	07:00	60.5	85.3	73.9	50.0	66.1	63.5	57.7	53.9	52.7
	07:05	61.3	86.1	73.7	52.1	65.7	64.5	59.6	55.2	54.5
	07:10	62.1	86.9	71.6	53.6	65.9	65.1	60.7	57.0	55.8
	07:15	62.7	87.5	76.9	54.1	66.4	65.3	60.7	57.5	56.3
	07:20	62.8	87.6	76.0	52.5	66.7	65.1	61.4	58.3	57.0
	07:25	61.9	86.7	73.4	53.2	66.0	64.6	60.3	56.7	56.0
	07:30	64.0	88.8	80.9	54.3	68.3	66.9	60.6	57.3	56.4
	07:35	62.9	87.7	76.8	55.2	66.6	64.9	61.1	58.2	57.7
	07:40	61.2	86.0	72.3	54.0	65.5	64.2	59.8	56.5	56.1
	07:45	62.8	87.6	78.3	52.5	67.5	65.9	60.1	55.8	55.1
	07:50	61.9	86.7	77.7	49.9	66.5	65.1	60.1	54.9	53.8
	07:55	61.3	86.1	76.5	52.3	66.9	64.4	59.3	55.2	54.5
	08:00	59.9	84.7	72.6	46.3	65.4	63.4	57.9	52.2	50.0
	08:05	61.4	86.2	82.4	48.5	64.9	63.1	57.7	53.5	52.2
	08:10	62.7	87.5	82.6	51.2	67.5	64.3	59.6	55.3	53.8
	08:15	61.8	86.6	75.4	52.5	66.4	64.9	59.9	55.9	55.3
	08:20	61.3	86.1	78.0	50.4	65.2	63.5	59.2	54.7	53.3
	08:25	61.5	86.3	78.4	48.6	66.6	64.8	58.4	53.0	51.1
	08:30	61.4	86.2	73.6	50.7	66.7	64.6	59.1	53.9	53.3
	08:35	61.1	85.9	74.5	52.2	65.6	64.1	58.7	55.5	55.0
	08:40	61.3	86.1	73.8	51.0	66.5	64.4	59.2	54.7	53.6
	08:45	60.8	85.6	71.0	51.7	65.7	64.1	58.9	55.6	54.9
	08:50	61.0	85.8	75.8	50.2	66.1	64.7	58.4	55.4	53.8
	08:55	60.7	85.5	72.9	50.3	65.5	64.1	58.6	54.4	53.5

REPORTED TEST REFER TO SUBMITTED SAMPLES ONLY
 THIS REPORT SHALL NOT REPRODUCED EXCEPT IN FULL
 WITHOUT THE WRITTEN APPROVAL LABORATORY

COPY

Request No. LA66-R1005

Report No. R6610-0103 - R6610-0109

TEST REPORT

CUSTOMER : บริษัท ปันทอง อินดัสเตรียล ปาร์ค จำกัด (มหาชน)
 ADDRESS : 789 ม. 1 ถ. สายหนองก้อ-แหลมฉบัง ต. หนองขาม อ. ศรีราชา จ. ชลบุรี 20230
 SAMPLE SOURCE : ปันทอง อินดัสเตรียล ปาร์ค (โครงการ 5)
 SAMPLE POINT : หมู่ที่ 3 บ้านเขาคันทรง (N1)
 SAMPLE NO. : 29490-29496
 DETERMINATION METHOD : ISO 1996-1:2016
 INSTRUMENT : Integrated Sound Level Meter S/N 01120945 : Class 1

MEASURING DATE : 18-25/09/2023
 RECEIVED DATE : 26/09/2023
 REPORTED DATE : 04/10/2023

Date	Time	L _{aeq}	L _{ac}	L _{max}	L _{min}	La05	La10	La50	La90	La95
23/09/2023	09:00	61.5	86.3	77.7	52.4	66.4	64.1	59.2	55.7	54.9
	09:05	60.7	85.5	71.1	52.9	65.8	64.3	59.1	55.7	55.0
	09:10	61.0	85.8	76.2	53.8	65.2	64.0	59.1	55.9	55.5
	09:15	61.1	85.9	74.8	51.2	65.6	64.3	59.3	54.9	53.6
	09:20	58.6	83.4	69.5	48.3	63.3	62.1	56.9	51.7	50.5
	09:25	60.9	85.7	77.6	46.8	65.9	64.2	57.9	52.7	50.8
	09:30	61.8	86.6	75.8	49.9	66.6	64.2	59.3	55.7	54.5
	09:35	61.6	86.4	74.5	51.7	66.1	64.6	59.5	55.9	55.0
	09:40	59.6	84.4	69.2	51.2	64.1	62.6	58.0	54.6	54.0
	09:45	60.7	85.5	69.9	51.5	65.6	63.5	59.5	55.5	54.5
	09:50	60.2	85.0	74.2	50.5	64.4	63.1	58.3	54.9	53.9
	09:55	60.3	85.1	76.6	49.6	64.7	63.0	58.5	54.5	53.7
	10:00	61.9	86.7	75.0	50.1	68.4	65.2	59.2	54.6	53.5
	10:05	61.3	86.1	73.7	50.0	65.3	64.1	59.8	55.5	53.8
	10:10	61.0	85.8	77.2	50.0	65.0	63.4	58.9	54.9	53.7
	10:15	61.2	86.0	75.6	51.0	66.7	64.4	59.0	55.6	54.9
	10:20	60.6	85.4	71.4	50.1	66.0	64.4	58.4	54.2	53.5
	10:25	61.5	86.3	82.7	51.1	65.3	63.9	59.2	55.2	54.4
	10:30	60.7	85.5	72.3	51.3	64.5	63.5	59.6	55.3	54.5
	10:35	61.0	85.8	75.6	50.1	65.6	64.2	58.9	54.5	53.4
	10:40	61.5	86.3	76.4	51.0	65.8	64.6	59.9	56.1	55.0
	10:45	60.1	84.9	73.1	50.3	64.7	63.1	58.3	53.9	53.2
	10:50	60.7	85.5	74.9	50.9	65.7	63.9	58.6	54.4	53.9
	10:55	61.7	86.5	76.7	53.4	66.2	64.5	59.6	56.4	55.8
	11:00	60.4	85.2	70.3	48.8	64.9	63.7	59.2	54.4	53.6
	11:05	61.3	86.1	74.8	50.4	65.6	64.5	59.5	55.9	54.4
	11:10	61.8	86.6	78.9	49.3	66.0	64.6	59.1	54.7	53.1
	11:15	61.8	86.6	75.2	50.4	66.8	65.0	59.6	55.2	54.3
	11:20	60.1	84.9	77.4	50.4	64.4	62.9	57.5	54.1	53.4
	11:25	60.5	85.3	82.8	50.5	64.7	62.5	57.9	54.4	53.2
	11:30	62.4	87.2	81.5	47.6	66.3	64.0	57.4	52.7	52.1
	11:35	60.8	85.6	74.9	48.8	65.9	64.5	58.3	54.4	53.2
	11:40	61.1	85.9	74.1	52.4	65.8	64.4	59.4	55.8	54.9
	11:45	60.8	85.6	74.0	49.9	65.3	63.7	58.4	54.7	54.0
	11:50	60.0	84.8	72.7	49.5	64.3	62.9	58.3	54.6	53.3
	11:55	60.1	84.9	78.5	50.0	64.2	62.4	58.2	54.1	53.2

REPORTED TEST REFER TO SUBMITTED SAMPLES ONLY
 THIS REPORT SHALL NOT REPRODUCED EXCEPT IN FULL
 WITHOUT THE WRITTEN APPROVAL LABORATORY

Request No. LA66-R1005

Report No. R6610-0103 - R6610-0109

TEST REPORT

CUSTOMER : บริษัท ปันทอง อินดัสเตรียล ปาร์ค จำกัด (มหาชน)
 ADDRESS : 789 ม. 1 ต. สายหนองค้อ-แหลมฉบัง ต. หนองขาม อ. ศรีราชา จ. ชลบุรี 20230
 SAMPLE SOURCE : ปันทอง อินดัสเตรียล ปาร์ค (โครงการ 5)
 SAMPLE POINT : หมู่ที่ 3 บ้านเขาคันทรง (N1)
 SAMPLE NO. : 29490-29496
 DETERMINATION METHOD : ISO 1996-1:2016
 INSTRUMENT : Integrated Sound Level Meter S/N 01120945 : Class 1

MEASURING DATE : 18-25/09/2023
 RECEIVED DATE : 26/09/2023
 REPORTED DATE : 04/10/2023

Date	Time	L _{aeq}	L _{ae}	L _{max}	L _{min}	L _{a05}	L _{a10}	L _{a50}	L _{a90}	L _{a95}
23/09/2023	12:00	62.6	87.4	76.3	52.9	67.2	65.2	60.6	57.0	55.9
	12:05	61.1	85.9	73.2	51.6	65.9	64.1	59.5	56.2	55.2
	12:10	60.7	85.5	75.3	48.9	66.0	63.5	58.8	54.7	54.0
	12:15	60.6	85.4	75.9	52.0	65.2	63.8	58.7	55.3	54.6
	12:20	61.0	85.8	76.9	52.0	65.7	64.1	58.6	55.7	54.9
	12:25	61.8	86.6	76.9	51.3	67.6	65.5	58.6	55.5	54.6
	12:30	60.7	85.5	73.9	49.9	65.1	63.2	58.5	55.7	54.9
	12:35	60.1	84.9	75.8	52.0	64.2	63.0	58.6	55.4	54.6
	12:40	62.0	86.8	82.8	51.4	66.4	64.4	59.5	55.7	55.1
	12:45	62.2	87.0	78.1	51.9	67.7	64.2	59.6	55.7	55.0
	12:50	60.3	85.1	75.6	56.1	63.1	61.8	59.5	57.7	57.4
	12:55	66.7	91.5	78.0	58.8	69.2	68.8	66.8	61.2	60.6
	13:00	61.8	86.6	69.7	54.8	66.1	64.5	60.7	57.0	56.5
	13:05	69.3	94.1	75.0	55.4	73.9	73.5	68.0	59.9	57.9
	13:10	61.5	86.3	73.4	51.4	66.4	64.5	59.6	55.2	54.2
	13:15	61.5	86.3	72.7	53.6	65.8	64.4	60.2	57.1	56.3
	13:20	61.2	86.0	74.4	52.0	65.7	64.0	59.8	55.4	54.9
	13:25	62.2	87.0	76.4	52.1	67.7	64.8	59.5	56.3	55.5
	13:30	62.4	87.2	76.6	53.5	66.8	65.1	60.6	57.3	56.6
	13:35	62.8	87.6	76.7	53.6	66.8	65.6	61.0	57.6	55.9
	13:40	62.2	87.0	71.0	53.2	66.4	65.4	60.9	57.3	56.2
	13:45	63.0	87.8	73.7	53.7	67.8	66.0	61.5	56.6	55.8
	13:50	62.2	87.0	75.7	52.9	66.2	64.8	61.0	57.1	56.2
	13:55	64.4	89.2	74.6	57.1	67.0	66.0	64.2	61.5	60.8
	14:00	73.5	98.3	101.1	59.0	70.6	67.9	65.0	61.5	60.4
	14:05	76.5	101.3	103.4	59.2	75.7	68.9	63.9	61.4	60.6
	14:10	73.5	98.3	93.1	61.1	77.1	76.7	72.1	63.7	63.2
	14:15	75.4	100.2	79.7	70.9	77.3	77.1	75.3	72.3	71.9
	14:20	69.6	94.4	80.1	63.9	72.0	71.6	69.3	66.3	65.7
	14:25	74.2	99.0	94.0	64.3	77.6	72.4	70.0	67.5	66.9
	14:30	64.8	89.6	83.2	60.3	67.2	66.4	63.8	62.1	61.6
	14:35	67.7	92.5	75.4	61.9	69.8	69.3	67.5	65.0	64.1
	14:40	64.6	89.4	78.2	57.6	68.4	67.1	63.4	60.1	59.6
	14:45	67.7	92.5	72.9	64.1	69.6	69.4	67.4	65.5	65.2
	14:50	70.7	95.5	73.2	67.7	72.6	72.3	70.5	69.1	68.5
	14:55	67.5	92.3	73.3	62.7	69.7	69.4	67.2	64.6	64.2

REPORTED TEST REFER TO SUBMITTED SAMPLES ONLY
 THIS REPORT SHALL NOT REPRODUCED EXCEPT IN FULL
 WITHOUT THE WRITTEN APPROVAL LABORATORY

Request No. LA66-R1005

Report No. R6610-0103 - R6610-0109

TEST REPORT

CUSTOMER : บริษัท ปันทอง อินดัสเตรียล ปาร์ค จำกัด (มหาชน)
 ADDRESS : 789 ม. 1 ต. สายหนองค้อ-แหลมฉบัง ต. หนองขาม อ. ศรีราชา จ. ชลบุรี 20230
 SAMPLE SOURCE : ปันทอง อินดัสเตรียล ปาร์ค (โครงการ 5)
 SAMPLE POINT : หมู่ที่ 3 บ้านเขาคันทรง (N1)
 SAMPLE NO. : 29490-29496
 DETERMINATION METHOD : ISO 1996-1:2016
 INSTRUMENT : Integrated Sound Level Meter S/N 01120945 : Class 1

MEASURING DATE : 18-25/09/2023
 RECEIVED DATE : 26/09/2023
 REPORTED DATE : 04/10/2023

Date	Time	Laeq	Lae	Lmax	Lmin	La05	La10	La50	La90	La95
23/09/2023	15:00	69.2	94.0	80.4	63.2	72.6	72.4	68.0	64.8	64.5
	15:05	72.9	97.7	76.2	69.5	74.7	74.4	72.5	71.4	70.6
	15:10	67.2	92.0	75.2	63.3	70.2	69.6	66.4	64.6	64.3
	15:15	65.0	89.8	80.2	57.6	68.4	67.0	63.5	60.5	59.9
	15:20	62.9	87.7	74.6	55.9	65.8	65.1	62.1	59.2	58.3
	15:25	63.3	88.1	70.2	55.7	66.7	65.7	62.8	59.9	59.3
	15:30	63.9	88.7	73.0	55.6	67.7	66.2	63.1	60.8	60.0
	15:35	64.7	89.5	74.0	54.8	68.4	67.6	63.9	59.4	57.2
	15:40	68.1	92.9	75.6	56.4	71.2	70.6	67.8	63.3	61.8
	15:45	68.4	93.2	75.0	61.0	71.3	70.5	68.0	66.2	65.7
	15:50	66.3	91.1	74.0	54.2	69.3	68.6	66.1	62.2	60.4
	15:55	65.9	90.7	74.8	59.5	68.9	67.6	65.5	63.6	62.6
	16:00	64.2	89.0	74.4	55.5	67.2	66.4	63.5	61.5	61.1
	16:05	64.8	89.6	77.4	58.0	67.7	66.5	63.7	62.1	61.6
	16:10	64.5	89.3	75.5	55.8	67.5	66.1	63.7	61.8	60.9
	16:15	65.5	90.3	78.8	57.4	68.5	67.1	64.5	62.1	61.3
	16:20	65.2	90.0	77.1	58.4	68.0	67.1	64.6	62.7	62.1
	16:25	66.9	91.7	85.5	58.3	70.2	67.8	64.5	62.4	61.7
	16:30	64.9	89.7	74.2	54.5	67.9	67.0	64.3	61.8	60.7
	16:35	64.5	89.3	75.8	54.7	67.7	66.7	64.0	61.2	60.1
	16:40	64.2	89.0	74.0	51.8	67.4	66.6	63.7	59.3	58.0
	16:45	64.8	89.6	83.6	55.1	67.3	66.2	63.2	60.8	59.6
	16:50	64.8	89.6	80.4	54.4	67.8	66.3	63.5	60.6	59.2
	16:55	64.2	89.0	72.4	56.5	67.3	66.5	63.6	60.6	59.2
	17:00	62.8	87.6	77.5	53.1	67.5	65.7	60.4	56.0	55.0
	17:05	63.2	88.0	78.4	55.5	68.0	65.9	61.3	57.9	57.1
	17:10	64.7	89.5	81.2	56.3	68.6	67.4	62.2	59.0	58.2
	17:15	63.4	88.2	84.5	53.7	65.7	64.5	61.2	58.4	57.8
	17:20	63.5	88.3	79.7	54.6	68.3	66.5	61.7	58.3	57.2
	17:25	61.7	86.5	70.4	53.6	65.6	64.2	61.0	57.9	56.8
	17:30	62.5	87.3	77.2	54.6	67.6	65.2	60.4	57.1	56.7
	17:35	62.4	87.2	73.6	55.3	66.2	65.3	60.9	58.1	57.5
	17:40	65.2	90.0	73.7	56.6	68.3	67.0	64.9	60.9	60.0
	17:45	64.9	89.7	73.0	58.1	68.7	67.6	63.6	61.5	61.2
	17:50	63.5	88.3	77.4	57.9	66.2	65.3	62.6	60.5	60.0
	17:55	61.7	86.5	68.8	55.2	65.0	64.0	61.1	59.0	58.2

REPORTED TEST REFER TO SUBMITTED SAMPLES ONLY
 THIS REPORT SHALL NOT REPRODUCED EXCEPT IN FULL
 WITHOUT THE WRITTEN APPROVAL LABORATORY

COPY

Request No. LA66-R1005

Report No. R6610-0103 - R6610-0109

TEST REPORT

CUSTOMER : บริษัท ปันทอง อินดัสเตรียล ปาร์ค จำกัด (มหาชน)
 ADDRESS : 789 ม. 1 ต. สาขหนองค้อ-แหลมฉบัง ต. หนองขาม อ. ศรีราชา จ. ชลบุรี 20230
 SAMPLE SOURCE : ปันทอง อินดัสเตรียล ปาร์ค (โครงการ 5)
 SAMPLE POINT : หมู่ที่ 3 บ้านเขาคันทรง (N1)
 SAMPLE NO. : 29490-29496
 DETERMINATION METHOD : ISO 1996-1:2016
 INSTRUMENT : Integrated Sound Level Meter S/N 01120945 : Class 1

MEASURING DATE : 18-25/09/2023
 RECEIVED DATE : 26/09/2023
 REPORTED DATE : 04/10/2023

Date	Time	Lacq	Lac	Lmax	Lmin	La05	La10	La50	La90	La95
23/09/2023	18:00	62.8	87.6	73.2	55.8	65.7	64.6	62.3	60.2	59.6
	18:05	62.0	86.8	71.8	54.6	65.2	64.2	61.4	58.2	57.4
	18:10	64.2	89.0	79.8	56.0	67.7	66.1	62.1	59.4	58.8
	18:15	62.7	87.5	74.0	54.6	65.7	64.7	61.9	59.8	59.3
	18:20	61.6	86.4	70.9	56.0	65.7	64.1	60.5	58.6	58.0
	18:25	60.0	84.8	75.0	51.5	64.0	63.0	58.4	54.7	53.8
	18:30	60.5	85.3	79.4	51.9	64.3	62.5	58.0	54.1	53.3
	18:35	58.1	82.9	69.6	50.1	62.4	61.1	56.4	52.6	51.6
	18:40	62.9	87.7	86.3	52.7	64.6	63.0	58.2	55.1	54.5
	18:45	60.1	84.9	74.1	51.4	64.4	62.8	58.4	54.8	53.7
	18:50	59.5	84.3	67.7	54.2	63.4	62.0	58.5	55.9	55.4
	18:55	59.6	84.4	72.9	52.9	63.1	62.0	58.4	55.8	55.4
	19:00	59.0	83.8	69.5	52.0	63.3	61.5	57.9	54.9	54.4
	19:05	61.3	86.1	76.0	53.6	65.6	63.6	59.5	56.9	56.1
	19:10	61.7	86.5	76.0	54.1	66.3	64.4	59.7	56.9	56.3
	19:15	62.4	87.2	79.9	52.3	66.8	64.2	59.7	56.5	55.7
	19:20	60.9	85.7	70.3	55.7	64.0	63.3	60.2	57.6	57.1
	19:25	62.5	87.3	73.6	57.2	66.2	64.6	61.4	59.1	58.8
	19:30	62.9	87.7	73.0	58.1	66.5	64.9	61.7	60.0	59.6
	19:35	63.3	88.1	70.3	60.1	66.1	65.3	62.7	61.4	61.1
	19:40	62.8	87.6	74.9	59.1	65.7	64.6	62.1	60.6	60.2
	19:45	60.8	85.6	71.5	56.1	63.9	63.0	60.0	58.0	57.5
	19:50	63.0	87.8	73.5	55.9	67.7	65.5	61.3	58.7	57.6
	19:55	64.0	88.8	80.5	57.6	68.6	66.0	61.8	59.7	59.3
	20:00	61.9	86.7	72.9	57.6	64.8	63.8	61.4	59.1	58.7
	20:05	62.3	87.1	71.7	56.5	66.0	64.6	61.5	58.9	58.4
	20:10	61.2	86.0	70.3	56.0	64.0	63.3	60.8	58.7	58.4
	20:15	61.0	85.8	74.6	55.1	64.1	63.1	59.9	57.7	57.3
	20:20	59.6	84.4	71.1	52.8	63.6	62.5	58.1	55.5	54.9
	20:25	60.8	85.6	73.6	53.1	65.1	63.1	59.3	56.5	55.9
	20:30	59.7	84.5	69.6	51.7	64.1	62.0	58.3	56.2	55.7
	20:35	58.8	83.6	66.7	51.9	62.4	61.3	57.8	55.4	54.6
	20:40	59.5	84.3	69.8	50.6	63.2	62.0	58.5	55.7	54.8
	20:45	58.2	83.0	70.0	49.2	62.1	60.7	56.7	53.5	52.1
	20:50	58.4	83.2	74.4	48.2	63.0	60.9	56.7	50.6	49.9
	20:55	57.3	82.1	69.9	47.7	62.7	60.9	55.0	50.6	49.7

REPORTED TEST REFER TO SUBMITTED SAMPLES ONLY
 THIS REPORT SHALL NOT REPRODUCED EXCEPT IN FULL
 WITHOUT THE WRITTEN APPROVAL LABORATORY

Request No. LA66-R1005

Report No. R6610-0103 - R6610-0109

TEST REPORT

CUSTOMER : บริษัท ปิ่นทอง อินดัสเตรียล ปาร์ค จำกัด (มหาชน)
 ADDRESS : 789 ม. 1 ถ. สายหนองค้อ-แหลมฉบัง ต. หนองขาม อ. ศรีราชา จ. ชลบุรี 20230
 SAMPLE SOURCE : ปิ่นทอง อินดัสเตรียล ปาร์ค (โครงการ 5)
 SAMPLE POINT : หมู่ที่ 3 บ้านเขาคันทรง (N1)
 SAMPLE NO. : 29490-29496
 DETERMINATION METHOD : ISO 1996-1:2016
 INSTRUMENT : Integrated Sound Level Meter S/N 01120945 : Class 1

MEASURING DATE : 18-25/09/2023
 RECEIVED DATE : 26/09/2023
 REPORTED DATE : 04/10/2023

Date	Time	L _{aeq}	L _{ac}	L _{max}	L _{min}	L _{a05}	L _{a10}	L _{a50}	L _{a90}	L _{a95}
23/09/2023	21:00	58.7	83.5	73.6	48.9	63.4	61.5	56.3	52.1	51.5
	21:05	56.3	81.1	71.4	48.8	61.8	59.5	53.8	51.2	51.0
	21:10	57.0	81.8	70.2	49.9	61.8	59.8	55.4	52.5	51.9
	21:15	58.2	83.0	72.1	49.7	63.8	61.4	55.2	51.9	51.4
	21:20	57.0	81.8	68.2	49.5	61.6	60.2	54.8	51.8	51.4
	21:25	56.4	81.2	71.6	48.4	59.9	58.8	55.0	52.1	51.1
	21:30	57.0	81.8	67.2	48.8	61.6	59.9	55.3	53.0	52.4
	21:35	58.7	83.5	68.7	49.2	63.1	61.6	57.5	53.7	52.4
	21:40	59.4	84.2	76.9	49.3	63.7	61.7	56.4	53.5	52.9
	21:45	57.3	82.1	69.2	47.2	61.4	60.2	55.9	52.5	50.1
	21:50	56.6	81.4	68.7	47.7	61.4	60.0	54.8	51.2	50.2
	21:55	56.5	81.3	67.7	48.0	61.3	59.3	54.6	51.9	51.0
	22:00	56.9	81.7	68.7	48.2	61.5	60.3	55.1	51.5	50.8
	22:05	58.7	83.5	76.4	50.1	62.5	61.2	56.1	53.5	53.2
	22:10	56.3	81.1	67.3	48.1	60.7	59.1	54.7	52.2	51.5
	22:15	58.1	82.9	71.6	48.5	62.2	60.7	56.8	54.0	53.1
	22:20	57.8	82.6	68.5	48.3	62.5	61.1	56.3	52.0	51.4
	22:25	59.5	84.3	78.2	47.8	64.9	61.3	54.1	50.9	50.4
	22:30	57.5	82.3	73.6	48.0	61.5	60.6	55.0	51.6	50.8
	22:35	57.3	82.1	67.9	49.3	62.5	60.6	55.3	51.8	51.2
	22:40	59.4	84.2	79.4	49.3	64.3	61.2	55.2	51.2	50.5
	22:45	55.9	80.7	75.3	48.3	60.1	57.8	53.0	50.7	50.1
	22:50	57.7	82.5	69.9	48.7	63.1	61.1	54.9	51.3	50.8
	22:55	57.7	82.5	68.7	49.1	61.7	60.4	56.4	53.3	52.6
	23:00	56.5	81.3	72.0	47.9	61.5	59.6	54.4	51.8	50.8
	23:05	56.3	81.1	68.0	46.3	61.1	59.9	54.6	50.4	48.8
	23:10	58.0	82.8	68.6	50.2	62.8	61.2	56.2	52.8	52.3
	23:15	55.8	80.6	65.2	48.3	59.6	58.6	54.9	51.8	51.2
	23:20	55.8	80.6	67.0	47.9	61.2	59.4	53.3	49.6	49.5
	23:25	57.0	81.8	73.8	47.5	62.3	60.7	53.1	50.0	49.7
	23:30	58.9	83.7	75.8	46.7	64.3	62.1	55.9	50.5	50.0
	23:35	58.1	82.9	75.2	45.5	63.4	59.9	53.2	49.5	48.5
	23:40	56.7	81.5	70.7	48.0	61.6	59.9	53.2	50.3	49.7
	23:45	54.5	79.3	66.6	46.4	60.0	58.2	52.0	49.3	48.6
	23:50	56.2	81.0	73.2	47.0	61.4	58.5	54.0	50.8	49.9
	23:55	58.0	82.8	71.2	49.3	62.1	61.1	55.8	53.1	52.6

REPORTED TEST REFER TO SUBMITTED SAMPLES ONLY
 THIS REPORT SHALL NOT REPRODUCED EXCEPT IN FULL
 WITHOUT THE WRITTEN APPROVAL LABORATORY



Request No. LA66-R1005

Report No. R6610-0103 - R6610-0109

TEST REPORT

CUSTOMER : บริษัท ปันทอง อินดัสเตรียล ปาร์ค จำกัด (มหาชน)
 ADDRESS : 789 ม. 1 ถ. สายหนองค้อ-แหลมฉิมบึง ต. หนองขาม อ. ศรีราชา จ. ชลบุรี 20230
 SAMPLE SOURCE : ปันทอง อินดัสเตรียล ปาร์ค (โครงการ 5)
 SAMPLE POINT : หมู่ที่ 3 บ้านเขาคันทรง (N1)
 SAMPLE NO. : 29490-29496
 DETERMINATION METHOD : ISO 1996-1:2016
 INSTRUMENT : Integrated Sound Level Meter S/N 01120945 : Class 1

MEASURING DATE : 18-25/09/2023
 RECEIVED DATE : 26/09/2023
 REPORTED DATE : 04/10/2023

Date	Time	Laeq	Lae	Lmax	Lmin	La05	La10	La50	La90	La95
24/09/2023	00:00	59.3	84.1	79.1	48.8	63.4	61.3	56.0	53.1	52.1
	00:05	57.7	82.5	70.2	46.9	62.4	61.1	55.9	52.1	50.9
	00:10	57.4	82.2	68.7	47.4	62.5	61.2	55.4	50.4	49.5
	00:15	55.3	80.1	68.8	47.4	60.4	58.3	53.1	50.4	49.6
	00:20	55.8	80.6	70.5	47.7	60.3	58.8	52.6	50.1	49.4
	00:25	54.3	79.1	65.8	47.3	59.1	57.3	52.5	49.4	48.8
	00:30	57.0	81.8	69.9	48.4	62.8	60.0	54.4	52.2	51.6
	00:35	55.9	80.7	69.6	48.7	59.8	58.0	54.2	52.0	50.7
	00:40	55.0	79.8	69.5	46.4	59.7	57.4	53.6	48.5	48.0
	00:45	55.2	80.0	71.5	47.6	60.0	57.7	52.8	50.2	49.7
	00:50	55.2	80.0	70.3	47.8	59.6	58.2	52.7	50.2	49.6
	00:55	55.8	80.6	67.2	48.2	60.9	59.8	53.1	51.0	50.8
	01:00	54.9	79.7	70.2	46.9	59.4	57.5	52.2	50.0	49.5
	01:05	55.7	80.5	71.3	48.1	60.8	58.7	52.6	50.2	49.7
	01:10	56.1	80.9	74.3	48.3	60.0	58.0	52.9	50.9	50.4
	01:15	53.1	77.9	63.4	47.6	56.8	55.4	52.1	50.0	49.4
	01:20	54.1	78.9	67.9	44.7	59.3	57.0	51.3	48.1	46.3
	01:25	54.7	79.5	68.6	46.3	60.3	57.7	51.6	48.6	47.8
	01:30	54.9	79.7	68.9	45.7	61.2	58.3	50.3	47.3	47.0
	01:35	60.5	85.3	85.4	45.2	61.2	58.8	50.2	47.2	46.8
	01:40	53.6	78.4	67.4	45.4	58.3	56.8	50.6	47.6	47.2
	01:45	53.2	78.0	69.6	44.7	58.2	55.9	49.8	46.8	46.6
	01:50	53.4	78.2	67.9	45.1	59.5	57.0	50.1	47.3	46.9
	01:55	53.2	78.0	66.7	46.1	59.0	56.6	50.4	47.8	47.5
	02:00	54.9	79.7	69.0	45.5	61.1	57.5	49.5	47.3	47.0
	02:05	51.4	76.2	64.7	44.5	56.9	54.4	48.8	46.7	46.5
	02:10	52.5	77.3	67.7	45.4	57.9	55.8	49.0	46.8	46.6
	02:15	53.2	78.0	72.7	44.2	58.9	55.9	47.9	46.2	46.0
	02:20	54.5	79.3	71.4	45.9	60.6	58.4	50.9	48.1	47.1
	02:25	54.6	79.4	68.1	46.1	60.3	58.6	51.0	47.6	47.4
	02:30	53.9	78.7	66.9	45.7	59.3	57.5	50.6	47.4	47.0
	02:35	53.8	78.6	65.7	45.7	59.1	57.4	50.4	47.6	47.1
	02:40	54.2	79.0	73.2	45.0	58.8	56.3	49.9	47.4	47.2
	02:45	54.4	79.2	71.8	45.4	59.4	56.3	49.3	47.1	47.0
	02:50	53.4	78.2	68.0	45.8	59.4	56.4	48.9	47.2	47.0
	02:55	51.3	76.1	66.0	43.5	55.1	53.6	49.0	46.8	46.0

Request No. LA66-R1005

Report No. R6610-0103 - R6610-0109

TEST REPORT

CUSTOMER : บริษัท ปันทอง อินดัสเตรียล ปาร์ค จำกัด (มหาชน)
 ADDRESS : 789 ม. 1 ถ. สายหนองค้อ-แหลมฉบัง ต. หนองขาม อ. ศรีราชา จ. ชลบุรี 20230
 SAMPLE SOURCE : ปันทอง อินดัสเตรียล ปาร์ค (โครงการ 5)
 SAMPLE POINT : หมู่ที่ 3 บ้านเขาคันทรง (N1)
 SAMPLE NO. : 29490-29496
 DETERMINATION METHOD : ISO 1996-1:2016
 INSTRUMENT : Integrated Sound Level Meter S/N 01120945 : Class 1

MEASURING DATE : 18-25/09/2023
 RECEIVED DATE : 26/09/2023
 REPORTED DATE : 04/10/2023

Date	Time	Laeq	Lae	Lmax	Lmin	La05	La10	La50	La90	La95
24/09/2023	03:00	51.0	75.8	66.5	44.5	56.8	53.9	48.1	45.9	45.8
	03:05	53.3	78.1	65.8	45.0	59.2	57.6	48.8	46.5	46.3
	03:10	54.6	79.4	73.6	45.5	60.3	57.7	49.1	46.8	46.7
	03:15	55.6	80.4	71.8	46.4	61.7	58.8	51.0	47.9	47.6
	03:20	53.1	77.9	64.8	46.2	58.3	56.6	50.5	47.8	47.4
	03:25	49.5	74.3	63.8	42.1	53.7	51.7	46.8	44.6	43.4
	03:30	54.7	79.5	70.6	45.4	61.5	57.2	49.9	47.0	46.8
	03:35	54.0	78.8	68.9	43.4	59.7	57.8	49.8	47.9	47.6
	03:40	54.1	78.9	71.2	43.2	59.8	57.6	48.9	45.3	44.7
	03:45	49.6	74.4	61.3	42.6	55.8	52.8	46.4	43.8	43.6
	03:50	50.0	74.8	65.0	43.5	54.9	52.4	46.6	44.3	44.1
	03:55	55.1	79.9	71.1	44.3	60.8	58.5	51.1	46.8	45.9
	04:00	53.9	78.7	69.8	41.6	60.0	57.2	48.1	43.3	42.5
	04:05	54.3	79.1	70.1	43.4	60.9	58.1	49.7	46.1	44.5
	04:10	55.3	80.1	70.9	44.3	61.6	58.2	50.9	46.2	45.6
	04:15	52.7	77.5	67.7	41.0	57.7	55.7	49.0	44.1	42.4
	04:20	49.7	74.5	64.4	41.2	55.7	53.4	45.8	42.2	41.9
	04:25	53.2	78.0	67.3	40.9	59.3	56.9	46.6	41.9	41.7
	04:30	54.3	79.1	71.4	42.6	60.0	57.4	49.1	44.4	43.8
	04:35	55.5	80.3	71.3	41.6	61.1	58.4	50.4	43.9	42.8
	04:40	52.6	77.4	65.6	46.4	57.4	56.1	50.1	48.1	48.0
	04:45	54.7	79.5	69.1	46.2	60.3	57.8	50.8	48.2	48.1
	04:50	54.8	79.6	67.3	46.1	60.1	58.5	51.6	48.2	48.0
	04:55	56.3	81.1	74.2	47.8	61.4	58.6	51.6	49.5	49.0
	05:00	53.9	78.7	66.7	42.9	60.1	57.4	50.0	45.8	44.9
	05:05	59.2	84.0	77.4	42.5	65.1	61.7	53.4	45.1	43.9
	05:10	57.6	82.4	76.5	47.7	61.6	60.3	54.4	50.7	50.0
	05:15	55.4	80.2	70.4	42.9	61.6	59.0	51.8	47.0	45.3
	05:20	56.1	80.9	74.0	42.0	61.9	59.0	52.5	48.0	46.2
	05:25	56.2	81.0	75.0	41.8	62.1	59.4	51.5	46.3	44.5
	05:30	55.4	80.2	71.5	41.2	61.8	58.8	51.0	45.5	44.3
	05:35	57.4	82.2	74.0	43.4	64.0	61.1	51.5	46.9	46.1
	05:40	55.6	80.4	70.3	43.7	61.3	59.1	51.8	47.1	46.6
	05:45	54.4	79.2	66.1	43.3	59.4	57.7	52.5	47.6	46.4
	05:50	54.2	79.0	69.4	44.7	58.8	57.7	51.6	46.8	46.1
	05:55	53.3	78.1	65.7	43.2	58.8	56.1	50.4	47.3	46.7

REPORTED TEST REFER TO SUBMITTED SAMPLES ONLY
 THIS REPORT SHALL NOT REPRODUCED EXCEPT IN FULL
 WITHOUT THE WRITTEN APPROVAL LABORATORY

Request No. LA66-R1005

Report No. R6610-0103 - R6610-0109

TEST REPORT

CUSTOMER : บริษัท ปันทอง อินดัสเตรียล ปาร์ค จำกัด (มหาชน)
ADDRESS : 789 ม. 1 ต. สายหนองค้อ-แหลมปลั่ง ต. หนองขาม อ. ศรีราชา จ. ชลบุรี 20230
SAMPLE SOURCE : ปันทอง อินดัสเตรียล ปาร์ค (โครงการ 5)
SAMPLE POINT : หมู่ที่ 3 บ้านเขาคันทรง (N1)
SAMPLE NO. : 29490-29496
DETERMINATION METHOD : ISO 1996-1:2016
INSTRUMENT : Integrated Sound Level Meter S/N 01120945 : Class 1

MEASURING DATE : 18-25/09/2023
RECEIVED DATE : 26/09/2023
REPORTED DATE : 04/10/2023

Date	Time	L _{aeq}	L _{ae}	L _{max}	L _{min}	L _{a05}	L _{a10}	L _{a50}	L _{a90}	L _{a95}
24/09/2023	06:00	55.1	79.9	69.4	43.6	60.7	58.3	51.3	47.5	46.8
	06:05	56.9	81.7	71.2	45.2	62.3	60.4	54.5	47.8	47.2
	06:10	59.0	83.8	71.9	46.6	63.6	62.2	57.6	51.0	49.8
	06:15	60.0	84.8	76.0	55.3	63.5	61.8	58.4	56.5	56.4
	06:20	60.1	84.9	69.3	53.6	64.1	63.0	58.7	56.7	55.6
	06:25	58.6	83.4	70.1	46.8	63.4	61.8	56.5	51.9	51.2
	06:30	61.0	85.8	76.1	46.5	67.6	64.9	57.1	51.9	50.8
	06:35	60.9	85.7	79.7	49.4	65.9	63.2	56.7	52.6	52.0
	06:40	59.4	84.2	76.4	48.3	64.4	61.8	55.8	51.5	50.3
	06:45	59.6	84.4	78.3	47.8	64.0	62.2	55.5	50.6	49.4
	06:50	60.5	85.3	77.2	46.0	65.5	63.4	57.8	50.0	48.7
	06:55	61.0	85.8	78.5	50.8	65.5	63.0	58.2	53.4	52.5
	07:00	60.3	85.1	75.8	50.0	65.6	63.6	57.1	52.7	52.0
	07:05	61.0	85.8	80.6	48.2	64.9	63.2	58.2	52.6	51.8
	07:10	60.3	85.1	77.5	48.6	65.0	63.6	58.1	54.0	52.6
	07:15	59.5	84.3	68.6	49.1	64.1	62.8	57.9	53.1	52.2
	07:20	60.6	85.4	75.1	51.1	64.2	62.5	58.7	54.8	53.7
	07:25	59.8	84.6	76.4	49.0	65.7	63.0	56.7	51.9	51.2
	07:30	59.7	84.5	73.7	49.9	64.4	62.7	58.2	53.6	52.6
	07:35	59.7	84.5	73.2	48.8	64.5	63.4	57.2	52.5	51.6
	07:40	58.9	83.7	74.0	49.0	63.1	61.9	57.6	53.4	53.0
	07:45	59.5	84.3	71.2	47.7	65.3	62.5	57.5	52.8	51.8
	07:50	58.6	83.4	73.7	47.4	63.1	61.9	56.0	52.4	51.0
	07:55	59.7	84.5	70.9	46.4	65.0	63.5	57.8	52.3	51.1
	08:00	58.5	83.3	75.0	47.2	64.2	61.8	55.7	50.2	49.5
	08:05	60.7	85.5	76.8	49.1	65.8	64.2	58.0	53.6	52.4
	08:10	63.3	88.1	81.4	52.7	67.1	65.3	60.8	56.6	55.5
	08:15	59.8	84.6	68.2	51.2	65.0	63.1	58.0	54.4	53.6
	08:20	60.1	84.9	74.5	50.7	64.8	63.0	58.2	54.7	53.8
	08:25	58.3	83.1	69.0	47.8	63.2	61.6	56.3	51.6	50.8
	08:30	60.9	85.7	74.7	49.2	65.5	64.0	58.5	53.6	52.3
	08:35	59.8	84.6	73.6	49.2	65.0	62.9	57.5	53.4	52.6
	08:40	60.4	85.2	75.3	51.0	65.6	63.6	57.9	54.2	53.2
	08:45	70.8	95.6	89.0	52.3	77.8	72.0	61.3	56.1	55.2
	08:50	61.1	85.9	73.5	50.8	66.2	64.8	58.7	54.2	53.5
	08:55	67.8	92.6	90.3	51.1	71.5	66.8	59.7	54.2	53.5

REPORTED TEST REFER TO SUBMITTED SAMPLES ONLY
THIS REPORT SHALL NOT REPRODUCED EXCEPT IN FULL
WITHOUT THE WRITTEN APPROVAL LABORATORY

Request No. LA66-R1005

Report No. R6610-0103 - R6610-0109

TEST REPORT

CUSTOMER : บริษัท ปิ่นทอง อินดัสเตรียล ปาร์ค จำกัด (มหาชน)
 ADDRESS : 789 ม. 1 ต. สายหนองค้อ-แหลมฉบัง ต. หนองขาม อ. ศรีราชา จ. ชลบุรี 20230
 SAMPLE SOURCE : ปิ่นทอง อินดัสเตรียล ปาร์ค (โครงการ 5)
 SAMPLE POINT : หมู่ที่ 3 บ้านเขาคันทรง (N1)
 SAMPLE NO. : 29490-29496
 DETERMINATION METHOD : ISO 1996-1:2016
 INSTRUMENT : Integrated Sound Level Meter S/N 01120945 : Class 1

MEASURING DATE : 18-25/09/2023
 RECEIVED DATE : 26/09/2023
 REPORTED DATE : 04/10/2023

Date	Time	Laeq	Lae	Lmax	Lmin	La05	La10	La50	La90	La95
24/09/2023	09:00	59.6	84.4	74.3	50.6	64.0	62.0	57.6	54.9	54.5
	09:05	58.8	83.6	71.0	47.7	64.3	62.2	56.5	51.6	50.5
	09:10	59.6	84.4	74.6	51.6	63.7	62.2	57.3	54.3	53.7
	09:15	59.2	84.0	70.0	51.9	63.8	62.1	57.7	54.9	54.5
	09:20	67.4	92.2	85.9	51.9	73.9	68.2	59.5	55.0	54.4
	09:25	60.1	84.9	79.3	46.0	64.1	62.1	58.0	52.6	50.9
	09:30	59.3	84.1	71.7	51.3	63.6	62.2	58.0	54.8	54.2
	09:35	59.6	84.4	74.9	50.7	64.2	61.9	57.2	53.3	52.7
	09:40	61.9	86.7	70.4	52.2	65.6	64.9	61.5	55.3	54.6
	09:45	64.0	88.8	76.4	52.8	67.8	65.8	62.7	59.7	58.4
	09:50	63.5	88.3	78.7	50.3	67.6	65.1	61.9	58.2	56.9
	09:55	61.8	86.6	74.2	48.5	64.7	63.5	61.1	59.0	58.5
	10:00	62.5	87.3	69.3	48.5	65.7	64.7	62.1	59.7	57.6
	10:05	63.0	87.8	76.8	49.8	65.8	65.1	62.3	59.0	57.0
	10:10	60.9	85.7	72.3	51.3	65.2	63.8	59.7	56.1	55.1
	10:15	59.8	84.6	70.8	49.9	63.3	62.5	58.9	55.8	55.1
	10:20	60.7	85.5	75.8	48.2	64.5	62.7	58.9	55.8	54.6
	10:25	60.6	85.4	68.8	50.1	65.1	63.4	59.6	56.4	55.6
	10:30	61.6	86.4	74.6	49.4	66.8	64.7	59.4	56.2	55.0
	10:35	62.0	86.8	76.3	54.5	66.1	64.4	60.0	57.9	57.5
	10:40	61.8	86.6	71.4	52.8	65.5	64.6	60.9	57.7	56.8
	10:45	60.8	85.6	70.0	51.7	64.9	63.7	59.9	56.3	55.8
	10:50	61.3	86.1	72.5	50.8	65.8	64.5	59.8	55.4	54.6
	10:55	61.7	86.5	75.7	51.9	65.5	64.2	60.6	56.8	55.9
	11:00	64.2	89.0	79.8	51.6	68.6	67.7	61.3	58.1	56.3
	11:05	65.4	90.2	73.2	55.6	68.5	67.9	64.8	61.6	60.9
	11:10	62.5	87.3	73.2	52.7	65.9	64.4	61.9	59.3	58.3
	11:15	62.4	87.2	76.8	51.3	66.2	65.2	61.1	58.4	57.4
	11:20	61.4	86.2	78.1	52.7	64.7	63.3	60.3	57.5	56.3
	11:25	61.3	86.1	72.7	47.7	65.4	63.7	59.7	56.6	55.5
	11:30	61.0	85.8	72.5	50.0	65.2	63.0	60.0	57.7	56.7
	11:35	60.7	85.5	72.8	52.4	64.6	63.3	59.8	56.5	55.6
	11:40	59.8	84.6	72.2	48.4	63.4	62.4	59.0	55.5	53.8
	11:45	61.1	85.9	73.0	53.4	65.1	63.7	59.9	57.7	57.1
	11:50	62.1	86.9	78.5	52.9	65.8	64.5	60.7	57.8	57.2
	11:55	63.1	87.9	73.5	52.9	67.2	65.9	62.2	59.4	58.4

Request No. LA66-R1005

Report No. R6610-0103 - R6610-0109

TEST REPORT

CUSTOMER : บริษัท ปันทอง อินดัสเตรียล ปาร์ค จำกัด (มหาชน)
 ADDRESS : 789 ม. 1 ต. สายหนองค้อ-แหลมฉิม ต. หนองขาม อ. ศรีราชา จ. ชลบุรี 20230
 SAMPLE SOURCE : ปันทอง อินดัสเตรียล ปาร์ค (โครงการ 5)
 SAMPLE POINT : หมู่ที่ 3 บ้านเขาคันทรง (N1)
 SAMPLE NO. : 29490-29496
 MEASURING DATE : 18-25/09/2023
 DETERMINATION METHOD : ISO 1996-1:2016
 RECEIVED DATE : 26/09/2023
 INSTRUMENT : Integrated Sound Level Meter S/N 01120945 : Class 1
 REPORTED DATE : 04/10/2023

Date	Time	L _{aeq}	L _{ae}	L _{max}	L _{min}	La05	La10	La50	La90	La95
24/09/2023	12:00	63.8	88.6	75.7	55.2	67.2	66.3	62.8	60.0	59.5
	12:05	64.9	89.7	74.2	54.7	68.5	67.6	64.0	60.3	58.9
	12:10	63.8	88.6	75.9	52.8	66.9	65.9	63.3	60.1	58.5
	12:15	63.7	88.5	75.0	57.3	67.0	65.4	63.1	61.3	60.4
	12:20	64.2	89.0	76.0	52.8	67.1	66.0	63.5	61.1	59.8
	12:25	63.9	88.7	76.5	55.2	68.0	66.4	62.6	59.8	59.1
	12:30	63.6	88.4	73.2	54.8	66.3	65.6	63.3	60.1	58.5
	12:35	63.9	88.7	71.3	54.9	66.7	66.0	63.7	60.8	58.6
	12:40	63.5	88.3	77.8	54.4	66.7	65.7	62.9	59.7	58.5
	12:45	64.1	88.9	74.9	57.1	66.9	66.2	63.6	61.4	60.5
	12:50	63.5	88.3	72.3	54.8	66.0	65.1	63.2	61.0	60.0
	12:55	62.5	87.3	73.4	51.9	67.4	65.1	61.1	57.2	56.2
	13:00	63.5	88.3	76.3	53.2	68.6	66.7	61.5	57.1	56.3
	13:05	62.5	87.3	76.2	53.6	67.0	65.7	60.6	56.8	56.1
	13:10	61.9	86.7	75.8	52.1	66.7	65.0	60.0	56.3	55.1
	13:15	61.5	86.3	82.5	52.0	65.7	64.2	59.7	55.9	54.4
	13:20	61.2	86.0	73.0	52.6	66.3	63.9	59.9	55.5	54.7
	13:25	60.4	85.2	73.5	50.4	64.4	63.0	59.1	55.0	53.8
	13:30	61.8	86.6	71.1	51.8	65.6	64.4	61.1	56.0	54.7
	13:35	61.3	86.1	75.7	52.7	65.0	64.0	60.0	56.8	56.0
	13:40	59.5	84.3	77.2	50.0	63.4	62.4	58.2	55.4	54.6
	13:45	59.7	84.5	69.9	51.4	63.9	62.7	58.4	55.0	54.6
	13:50	60.6	85.4	71.3	52.2	64.1	63.0	59.6	55.3	54.2
	13:55	64.3	89.1	77.4	55.4	67.6	66.8	63.1	58.2	57.8
	14:00	73.9	98.7	102.3	62.7	71.6	68.4	65.6	63.8	63.5
	14:05	70.8	95.6	97.9	62.4	69.1	67.0	64.9	63.6	63.4
	14:10	65.2	90.0	86.9	57.0	68.0	66.1	63.0	59.7	59.1
	14:15	61.2	86.0	73.1	53.5	65.3	63.8	60.0	57.1	56.1
	14:20	63.6	88.4	70.8	53.6	66.6	65.8	63.3	59.7	57.7
	14:25	63.4	88.2	73.2	57.9	67.6	65.6	62.3	60.5	59.7
	14:30	63.1	87.9	75.4	56.1	67.8	65.6	61.3	59.0	58.1
	14:35	62.4	87.2	75.4	54.2	66.3	65.3	61.3	57.1	56.2
	14:40	62.0	86.8	77.3	54.6	66.6	63.9	60.1	57.3	56.7
	14:45	61.0	85.8	74.2	54.8	64.5	63.3	59.4	57.1	56.6
	14:50	61.0	85.8	74.6	55.0	64.2	63.0	60.0	57.2	56.7
	14:55	60.3	85.1	72.4	52.0	64.8	63.5	58.8	54.6	53.7

Request No. LA66-R1005

Report No. R6610-0103 - R6610-0109

TEST REPORT

CUSTOMER : บริษัท ปันทอง อินดัสเตรียล ปาร์ค จำกัด (มหาชน)
 ADDRESS : 789 ม. 1 ต. สายหนองก้อ-แหลมฉิม ต. หนองขาม อ. ศรีราชา จ. ชลบุรี 20230
 SAMPLE SOURCE : ปันทอง อินดัสเตรียล ปาร์ค (โครงการ 5)
 SAMPLE POINT : หมู่ที่ 3 บ้านเขาคันทรง (N1)
 SAMPLE NO. : 29490-29496
 DETERMINATION METHOD : ISO 1996-1:2016
 INSTRUMENT : Integrated Sound Level Meter S/N 01120945 : Class 1

MEASURING DATE : 18-25/09/2023
 RECEIVED DATE : 26/09/2023
 REPORTED DATE : 04/10/2023

Date	Time	L _{aeq}	L _{ae}	L _{max}	L _{min}	L _{a05}	L _{a10}	L _{a50}	L _{a90}	L _{a95}
24/09/2023	15:00	61.5	86.3	73.8	49.0	66.3	64.4	59.8	54.4	53.0
	15:05	60.5	85.3	68.1	51.9	64.0	62.8	59.8	56.1	55.2
	15:10	60.6	85.4	71.3	49.7	65.0	64.0	58.9	54.5	52.2
	15:15	61.5	86.3	75.3	54.6	65.2	63.9	60.7	57.4	56.5
	15:20	61.5	86.3	77.9	51.2	66.3	64.5	59.6	54.9	53.6
	15:25	60.2	85.0	71.1	52.6	64.6	63.2	59.2	55.3	54.6
	15:30	60.6	85.4	75.2	49.0	65.7	63.7	58.5	53.5	52.2
	15:35	59.9	84.7	72.0	50.8	64.2	63.3	58.2	54.6	54.2
	15:40	60.2	85.0	79.5	48.4	64.5	63.2	58.7	52.3	51.6
	15:45	60.1	84.9	77.0	49.1	64.4	62.4	57.7	53.7	52.9
	15:50	60.6	85.4	77.8	48.1	66.0	63.6	58.8	52.5	51.3
	15:55	60.1	84.9	75.9	47.2	64.5	63.4	58.6	52.4	51.5
	16:00	59.2	84.0	67.9	46.9	63.2	62.4	58.2	52.2	50.7
	16:05	60.0	84.8	72.2	48.5	65.5	63.6	57.7	52.6	51.4
	16:10	61.8	86.6	77.2	51.6	67.1	65.4	59.5	55.2	54.3
	16:15	60.5	85.3	70.5	50.5	65.2	63.4	59.0	55.3	54.2
	16:20	60.7	85.5	70.9	50.3	66.4	63.8	59.1	54.3	52.8
	16:25	60.3	85.1	79.7	51.4	64.5	62.7	58.1	54.3	53.1
	16:30	59.9	84.7	72.6	53.2	64.0	62.5	58.7	55.4	54.8
	16:35	61.2	86.0	74.0	51.8	66.0	63.5	58.9	55.5	54.4
	16:40	60.6	85.4	75.9	50.9	64.8	63.2	59.0	55.5	54.9
	16:45	60.7	85.5	75.9	54.7	64.4	63.2	59.7	56.8	56.3
	16:50	61.0	85.8	74.1	55.1	64.9	63.6	59.7	57.0	56.5
	16:55	61.5	86.3	76.2	52.7	66.1	64.0	59.8	55.9	55.4
	17:00	60.3	85.1	68.9	53.3	64.7	63.1	59.5	56.3	55.6
	17:05	61.5	86.3	77.2	53.0	65.4	63.7	60.3	57.1	56.0
	17:10	62.0	86.8	80.8	52.9	65.5	63.8	59.8	56.6	56.0
	17:15	61.7	86.5	79.6	53.6	64.8	63.6	60.0	56.9	55.9
	17:20	61.5	86.3	71.4	53.5	64.9	63.8	60.7	57.5	56.4
	17:25	61.8	86.6	72.4	53.8	66.5	64.5	60.5	57.9	57.0
	17:30	60.7	85.5	82.2	54.1	63.9	62.6	59.5	56.9	56.0
	17:35	61.6	86.4	73.6	54.1	65.3	63.8	60.6	57.5	56.8
	17:40	60.0	84.8	69.0	48.5	63.7	62.6	59.1	55.5	54.1
	17:45	62.7	87.5	84.2	50.9	65.9	64.2	60.0	56.0	54.6
	17:50	60.9	85.7	71.8	56.7	63.7	63.0	60.3	58.4	58.1
	17:55	61.0	85.8	69.4	56.4	64.4	63.3	60.2	58.5	58.1

REPORTED TEST REFER TO SUBMITTED SAMPLES ONLY
 THIS REPORT SHALL NOT REPRODUCED EXCEPT IN FULL
 WITHOUT THE WRITTEN APPROVAL LABORATORY

COPY

Request No. LA66-R1005

Report No. R6610-0103 - R6610-0109

TEST REPORT

CUSTOMER : บริษัท ปิ่นทอง อินดัสเตรียล ปาร์ค จำกัด (มหาชน)

ADDRESS : 789 ม. 1 ถ. สายหนองค้อ-แหลมฉบัง ต. หนองขาม อ. ศรีราชา จ. ชลบุรี 20230

SAMPLE SOURCE : ปิ่นทอง อินดัสเตรียล ปาร์ค (โครงการ 5)

SAMPLE POINT : หมู่ที่ 3 บ้านขาคันทรง (N1)

SAMPLE NO. : 29490-29496

MEASURING DATE : 18-25/09/2023

DETERMINATION METHOD : ISO 1996-1:2016

RECEIVED DATE : 26/09/2023

INSTRUMENT : Integrated Sound Level Meter S/N 01120945 : Class 1

REPORTED DATE : 04/10/2023

Date	Time	L _{aeq}	L _{ae}	L _{max}	L _{min}	L _{a05}	L _{a10}	L _{a50}	L _{a90}	L _{a95}
24/09/2023	18:00	61.6	86.4	76.2	57.3	64.1	63.4	60.7	59.1	58.8
	18:05	62.5	87.3	77.7	58.0	64.8	63.9	61.6	60.1	59.8
	18:10	60.8	85.6	72.7	54.3	64.3	63.4	59.8	57.2	56.7
	18:15	60.8	85.6	75.0	54.7	63.5	62.7	59.7	57.9	57.4
	18:20	60.4	85.2	74.6	54.7	63.7	62.4	59.5	57.0	56.5
	18:25	60.9	85.7	73.8	53.1	64.9	63.7	59.5	56.9	56.0
	18:30	59.4	84.2	68.6	51.9	62.5	61.6	58.7	56.2	55.6
	18:35	61.0	85.8	74.6	52.1	64.8	63.3	60.1	56.7	56.2
	18:40	59.9	84.7	68.9	51.7	64.1	62.5	58.7	56.0	55.4
	18:45	60.0	84.8	71.3	52.5	64.2	62.8	58.7	56.0	55.1
	18:50	59.8	84.6	70.5	50.9	63.1	62.1	59.1	55.7	55.1
	18:55	59.7	84.5	70.9	51.8	63.1	62.2	59.1	55.5	54.6
	19:00	60.5	85.3	72.3	52.6	64.2	63.1	59.1	56.3	55.8
	19:05	58.9	83.7	71.7	50.4	62.2	61.3	58.2	55.4	54.1
	19:10	60.4	85.2	76.2	50.7	64.1	62.5	58.2	55.3	54.6
	19:15	59.9	84.7	72.3	52.2	65.3	62.9	58.2	54.6	54.0
	19:20	60.5	85.3	75.3	52.0	65.7	63.1	58.3	53.8	53.5
	19:25	60.6	85.4	77.0	52.2	65.5	63.1	57.7	53.9	53.3
	19:30	59.5	84.3	70.7	52.5	63.6	62.7	57.7	54.3	53.8
	19:35	58.9	83.7	71.0	51.7	63.6	62.0	57.4	54.0	53.5
	19:40	58.6	83.4	70.4	51.4	62.9	61.4	57.3	54.0	53.3
	19:45	60.0	84.8	74.4	51.3	64.9	62.2	57.4	54.3	53.5
	19:50	62.4	87.2	79.7	50.7	67.7	65.2	58.8	54.2	53.4
	19:55	60.5	85.3	75.7	51.6	66.0	63.3	57.6	54.3	53.8
	20:00	59.4	84.2	75.3	51.4	64.3	62.3	57.3	53.5	52.8
	20:05	59.3	84.1	74.2	52.7	63.5	61.7	58.0	55.4	54.7
	20:10	63.8	88.6	85.6	51.7	66.6	64.4	59.3	54.6	53.7
	20:15	58.0	82.8	67.9	51.5	62.2	60.9	56.7	53.6	53.1
	20:20	58.8	83.6	69.8	51.1	63.2	61.6	57.3	54.2	53.5
	20:25	59.6	84.4	73.1	51.2	64.1	62.4	58.0	53.9	52.7
	20:30	58.8	83.6	68.1	52.2	63.2	61.7	57.5	54.1	53.6
	20:35	59.3	84.1	71.4	50.8	64.2	62.9	56.8	52.7	52.2
	20:40	58.0	82.8	71.4	50.2	63.1	61.3	56.1	52.1	51.5
	20:45	57.7	82.5	71.2	49.9	62.8	60.6	55.1	51.8	51.3
	20:50	57.3	82.1	68.8	50.3	61.2	60.3	56.1	52.1	51.8
	20:55	59.0	83.8	77.8	50.1	63.0	60.9	55.9	51.4	51.1

REPORTED TEST REFER TO SUBMITTED SAMPLES ONLY
THIS REPORT SHALL NOT REPRODUCED EXCEPT IN FULL
WITHOUT THE WRITTEN APPROVAL LABORATORY

Request No. LA66-R1005

Report No. R6610-0103 - R6610-0109

TEST REPORT

CUSTOMER : บริษัท ปันทอง อินดัสเตรียล ปาร์ค จำกัด (มหาชน)
ADDRESS : 789 ม. 1 ถ. สายหนองค้อ-แหลมฉบัง ต. หนองขาม อ. ศรีราชา จ. ชลบุรี 20230
SAMPLE SOURCE : ปันทอง อินดัสเตรียล ปาร์ค (โครงการ S)
SAMPLE POINT : หมู่ที่ 3 บ้านเขาคันทรง (N1)
SAMPLE NO. : 29490-29496
DETERMINATION METHOD : ISO 1996-1:2016
INSTRUMENT : Integrated Sound Level Meter S/N 01120945 : Class 1

MEASURING DATE : 18-25/09/2023
RECEIVED DATE : 26/09/2023
REPORTED DATE : 04/10/2023

Date	Time	Laeq	Lae	Lmax	Lmin	La05	La10	La50	La90	La95
24/09/2023	21:00	57.3	82.1	72.0	50.9	61.7	59.8	54.9	52.4	52.1
	21:05	58.2	83.0	70.8	49.5	63.3	61.3	56.1	51.9	51.0
	21:10	58.5	83.3	75.7	48.4	63.9	61.3	55.6	50.7	49.7
	21:15	56.6	81.4	70.5	48.7	61.8	59.5	54.5	50.6	49.9
	21:20	57.3	82.1	74.7	48.3	62.2	59.7	54.3	50.2	49.9
	21:25	57.0	81.8	68.1	48.7	61.3	59.8	55.4	51.9	51.1
	21:30	55.8	80.6	66.6	48.3	61.0	59.4	53.7	49.8	49.4
	21:35	57.2	82.0	73.8	49.2	62.8	60.7	54.4	51.8	51.2
	21:40	56.9	81.7	69.9	49.7	62.3	60.0	54.7	51.0	50.7
	21:45	59.9	84.7	82.5	49.4	63.6	61.5	54.7	50.6	50.4
	21:50	56.9	81.7	68.2	49.7	61.4	60.1	55.2	51.5	50.8
	21:55	56.3	81.1	69.0	48.4	60.6	59.5	54.4	50.5	49.8
	22:00	56.6	81.4	70.6	48.6	61.9	59.7	52.8	50.4	50.1
	22:05	55.0	79.8	67.4	46.9	60.2	57.7	52.9	49.5	48.0
	22:10	59.2	84.0	74.2	47.3	65.4	61.7	54.2	50.0	49.3
	22:15	58.2	83.0	75.4	48.3	63.7	61.4	54.5	51.0	50.2
	22:20	57.6	82.4	74.4	49.2	62.4	60.3	54.0	51.3	50.8
	22:25	55.8	80.6	65.8	48.0	60.3	59.2	53.7	50.2	49.9
	22:30	56.0	80.8	70.6	48.7	60.8	59.4	52.8	50.4	50.2
	22:35	56.3	81.1	67.0	48.9	62.3	59.8	53.7	50.7	50.3
	22:40	55.8	80.6	68.7	48.0	61.9	58.9	52.5	49.9	49.6
	22:45	59.1	83.9	76.1	48.9	64.7	62.3	53.0	50.8	50.5
	22:50	55.0	79.8	67.5	48.4	59.6	57.8	52.8	50.7	50.0
	22:55	58.2	83.0	77.2	48.0	61.2	57.8	52.3	50.2	49.9
	23:00	56.6	81.4	69.8	47.7	62.2	60.3	53.5	50.6	50.1
	23:05	56.6	81.4	73.0	46.8	61.9	60.4	53.4	49.3	48.7
	23:10	56.4	81.2	70.2	48.7	61.2	60.1	53.7	50.5	50.1
	23:15	56.6	81.4	73.2	45.8	62.8	59.7	52.6	48.9	48.5
	23:20	54.6	79.4	69.1	45.4	59.7	57.7	50.7	48.0	46.5
	23:25	56.0	80.8	69.6	46.0	62.8	59.4	51.9	50.2	49.8
	23:30	53.8	78.6	67.4	43.6	59.7	57.2	50.4	46.0	45.4
	23:35	54.5	79.3	69.7	42.2	60.9	58.2	49.3	44.2	43.4
	23:40	56.7	81.5	71.1	42.1	63.5	60.4	52.3	45.2	44.0
	23:45	55.2	80.0	69.8	41.3	62.0	59.3	50.2	43.7	42.8
	23:50	53.7	78.5	69.8	41.1	60.1	58.1	49.6	43.3	42.7
	23:55	55.3	80.1	70.6	44.7	61.6	58.8	51.4	47.0	46.7

Request No. LA66-R1005

Report No. R6610-0103 - R6610-0109

TEST REPORT

CUSTOMER : บริษัท ปันทอง อินดัสเตรียล ปาร์ค จำกัด (มหาชน)
 ADDRESS : 789 ม. 1 ต. สายหนองค้อ-แหลมฉบัง ต. หนองขาม อ. ศรีราชา จ. ชลบุรี 20230
 SAMPLE SOURCE : ปันทอง อินดัสเตรียล ปาร์ค (โครงการ 5)
 SAMPLE POINT : หมู่ที่ 3 บ้านเขาคันทรง (N1)
 SAMPLE NO. : 29490-29496
 DETERMINATION METHOD : ISO 1996-1:2016
 INSTRUMENT : Integrated Sound Level Meter S/N 01120945 : Class 1

MEASURING DATE : 18-25/09/2023
 RECEIVED DATE : 26/09/2023
 REPORTED DATE : 04/10/2023

Date	Time	Laeq	Lae	Lmax	Lmin	La05	La10	La50	La90	La95
25/09/2023	00:00	53.6	78.4	66.4	45.3	59.7	57.2	50.5	47.5	47.3
	00:05	54.5	79.3	69.2	45.5	60.3	57.6	51.3	47.3	47.0
	00:10	55.7	80.5	70.9	45.5	62.8	59.4	50.8	47.9	47.6
	00:15	54.9	79.7	69.5	46.0	60.4	57.8	51.8	48.7	48.3
	00:20	55.3	80.1	71.8	45.7	61.5	58.4	51.4	47.9	47.5
	00:25	55.0	79.8	73.9	41.6	60.0	57.4	49.9	45.1	44.3
	00:30	53.9	78.7	67.0	44.4	60.7	57.8	49.5	46.2	45.8
	00:35	54.0	78.8	66.4	45.1	60.8	57.4	50.8	47.3	46.7
	00:40	53.5	78.3	67.8	44.8	59.5	56.7	49.4	46.5	45.6
	00:45	59.2	84.0	79.6	44.8	64.0	61.1	53.0	46.6	46.2
	00:50	53.0	77.8	71.2	43.7	58.7	55.7	48.2	44.8	44.7
	00:55	53.5	78.3	73.2	44.0	58.2	55.7	49.3	45.3	45.1
	01:00	54.5	79.3	71.3	44.1	61.1	57.1	48.7	45.9	45.7
	01:05	55.7	80.5	76.4	43.5	60.3	57.2	49.1	45.2	44.9
	01:10	52.7	77.5	67.4	42.7	58.6	56.1	48.2	44.6	44.3
	01:15	52.6	77.4	65.2	44.1	57.8	54.9	50.5	47.9	46.0
	01:20	51.9	76.7	65.3	45.7	56.1	53.7	50.0	48.6	48.5
	01:25	54.1	78.9	69.8	43.8	59.8	56.9	51.1	46.1	45.5
	01:30	58.8	83.6	81.2	44.7	62.3	59.0	51.2	46.2	45.8
	01:35	51.6	76.4	67.7	41.7	56.4	53.8	48.4	43.9	43.4
	01:40	54.1	78.9	68.7	45.5	59.2	56.6	51.0	49.4	49.2
	01:45	52.8	77.6	67.7	40.8	59.6	55.8	46.7	42.1	41.6
	01:50	51.5	76.3	65.5	41.1	57.3	54.6	47.4	42.9	42.3
	01:55	54.6	79.4	71.1	40.8	61.4	58.1	49.9	43.5	42.6
	02:00	55.6	80.4	69.8	40.2	61.6	59.4	49.9	41.4	41.0
	02:05	50.5	75.3	65.6	40.4	56.1	54.2	46.1	43.0	42.0
	02:10	54.0	78.8	68.7	42.2	59.4	57.1	49.8	46.0	44.8
	02:15	53.4	78.2	67.1	42.6	59.4	56.9	50.0	46.1	45.6
	02:20	51.7	76.5	67.1	41.5	57.3	54.9	46.5	42.5	42.2
	02:25	54.6	79.4	71.5	42.6	60.9	58.4	48.7	43.9	43.7
	02:30	53.9	78.7	66.8	42.2	60.0	58.0	49.6	44.8	43.4
	02:35	53.4	78.2	69.3	42.2	58.5	56.2	49.6	44.8	44.0
	02:40	57.1	81.9	77.1	42.5	62.6	58.5	50.2	45.4	44.6
	02:45	53.1	77.9	69.2	42.8	58.5	56.0	48.7	44.3	43.9
	02:50	51.2	76.0	69.5	44.3	56.2	53.7	48.7	45.7	45.4
	02:55	57.1	81.9	75.1	42.2	61.7	58.9	50.8	45.5	44.1

REPORTED TEST REFER TO SUBMITTED SAMPLES ONLY
 THIS REPORT SHALL NOT REPRODUCED EXCEPT IN FULL
 WITHOUT THE WRITTEN APPROVAL LABORATORY



Request No. LA66-R1005

Report No. R6610-0103 - R6610-0109

TEST REPORT

CUSTOMER : บริษัท ปันทอง อินดัสเตรียล ปาร์ค จำกัด (มหาชน)
ADDRESS : 789 ม. 1 ต. สายหนองค้อ-แหลมฉบัง ต. หนองขาม อ. ศรีราชา จ. ชลบุรี 20230
SAMPLE SOURCE : ปันทอง อินดัสเตรียล ปาร์ค (โครงการ 5)
SAMPLE POINT : หมู่ที่ 3 บ้านเขาคันทรง (N1)
SAMPLE NO. : 29490-29496
DETERMINATION METHOD : ISO 1996-1:2016
INSTRUMENT : Integrated Sound Level Meter S/N 01120945 : Class 1

MEASURING DATE : 18-25/09/2023
RECEIVED DATE : 26/09/2023
REPORTED DATE : 04/10/2023

Date	Time	Laeq	Lae	Lmax	Lmin	La05	La10	La50	La90	La95
25/09/2023	03:00	53.3	78.1	67.9	41.2	60.3	56.4	48.8	43.6	42.6
	03:05	57.4	82.2	82.9	42.4	58.3	56.2	48.7	43.8	43.4
	03:10	50.2	75.0	63.5	41.4	55.3	53.4	46.5	43.1	42.8
	03:15	52.5	77.3	69.2	40.4	58.0	55.7	47.3	42.3	41.6
	03:20	53.3	78.1	68.5	42.3	60.9	56.2	48.5	44.0	43.6
	03:25	54.0	78.8	68.7	42.4	60.3	57.1	50.1	44.9	43.8
	03:30	51.7	76.5	67.6	41.6	57.0	55.0	48.0	43.2	42.8
	03:35	54.3	79.1	71.5	42.9	59.7	56.6	49.8	44.3	44.0
	03:40	49.0	73.8	63.9	41.4	54.5	51.4	46.4	42.7	42.5
	03:45	52.5	77.3	65.2	42.7	58.8	56.3	49.4	45.2	44.6
	03:50	53.6	78.4	68.5	44.0	58.7	55.7	49.8	45.8	45.3
	03:55	53.1	77.9	67.2	44.4	59.2	57.2	48.9	46.2	45.8
	04:00	54.1	78.9	69.3	44.1	60.8	57.1	49.6	46.3	46.0
	04:05	52.8	77.6	67.7	43.7	58.0	55.5	50.5	47.2	45.4
	04:10	53.1	77.9	65.9	42.8	59.1	57.2	49.6	45.0	44.3
	04:15	54.5	79.3	69.2	44.3	60.6	57.8	51.5	47.2	46.4
	04:20	53.3	78.1	70.0	44.1	58.1	56.2	50.2	46.2	45.5
	04:25	56.6	81.4	69.9	44.6	63.2	60.8	51.7	47.1	46.5
	04:30	54.1	78.9	67.9	43.7	59.6	58.0	50.4	46.0	45.2
	04:35	53.5	78.3	66.7	42.6	60.4	56.7	49.9	45.3	44.6
	04:40	56.1	80.9	73.5	43.9	61.8	59.6	52.5	47.3	45.3
	04:45	57.0	81.8	77.0	43.1	63.0	58.3	50.9	45.1	44.6
	04:50	55.1	79.9	69.0	42.8	61.3	58.8	51.3	46.3	45.4
	04:55	54.9	79.7	66.5	44.4	61.0	58.8	51.2	46.8	46.0
	05:00	56.1	80.9	70.3	45.7	61.9	59.7	53.3	49.6	48.7
	05:05	56.4	81.2	74.6	45.8	61.3	58.9	53.1	49.1	48.2
	05:10	56.3	81.1	70.8	47.2	61.7	59.4	53.7	50.3	49.6
	05:15	56.7	81.5	70.4	46.2	61.9	59.7	54.0	49.9	49.0
	05:20	57.4	82.2	70.1	47.3	62.4	60.4	54.9	49.9	49.3
	05:25	56.8	81.6	73.2	45.9	62.0	59.8	52.9	49.2	48.3
	05:30	59.4	84.2	77.9	47.7	64.0	61.2	54.9	50.9	49.9
	05:35	57.9	82.7	72.2	44.1	63.3	61.4	55.2	50.3	49.2
	05:40	57.0	81.8	68.2	46.4	61.9	60.7	54.6	49.4	48.6
	05:45	55.6	80.4	67.3	45.7	61.0	59.3	52.9	48.8	47.7
	05:50	57.7	82.5	71.2	47.3	62.7	60.9	55.0	50.7	49.7
	05:55	59.4	84.2	72.3	47.6	65.1	62.9	56.8	52.4	51.1



Request No. LA66-R1005

Report No. R6610-0103 - R6610-0109

TEST REPORT

CUSTOMER : บริษัท ปันทอง อินดัสเตรียล ปาร์ค จำกัด (มหาชน)
 ADDRESS : 789 ม. 1 ต. สายหนองค้อ-แหลมฉิม ต. หนองขาม อ. ศรีราชา จ. ชลบุรี 20230
 SAMPLE SOURCE : ปันทอง อินดัสเตรียล ปาร์ค (โครงการ 5)
 SAMPLE POINT : หมู่ที่ 3 บ้านเขาคันทรง (N1)
 SAMPLE NO. : 29490-29496
 DETERMINATION METHOD : ISO 1996-1:2016
 INSTRUMENT : Integrated Sound Level Meter S/N 01120945 : Class 1

MEASURING DATE : 18-25/09/2023
 RECEIVED DATE : 26/09/2023
 REPORTED DATE : 04/10/2023

Date	Time	L _{aeq}	L _{ae}	L _{max}	L _{min}	L _{a05}	L _{a10}	L _{a50}	L _{a90}	L _{a95}
25/09/2023	06:00	59.3	84.1	71.3	50.3	63.9	62.7	57.3	53.5	52.8
	06:05	60.7	85.5	74.6	50.4	66.3	63.8	58.3	54.5	53.4
	06:10	59.5	84.3	71.0	49.7	63.9	62.7	58.1	55.0	52.4
	06:15	60.0	84.8	73.3	51.1	64.9	63.3	57.7	53.9	53.1
	06:20	60.2	85.0	70.0	51.8	64.3	63.4	58.7	55.4	54.9
	06:25	60.3	85.1	68.8	52.2	64.4	63.4	59.0	55.4	54.5
	06:30	63.5	88.3	85.1	52.3	67.1	64.1	59.0	55.8	55.2
	06:35	63.2	88.0	83.9	53.6	66.5	65.1	60.1	56.9	56.3
	06:40	61.6	86.4	70.9	54.2	66.4	64.8	60.1	57.2	56.6
	06:45	60.7	85.5	69.9	53.1	65.1	63.5	59.6	56.0	55.1
	06:50	61.3	86.1	73.8	51.7	65.5	64.1	59.8	56.5	55.2
	06:55	61.0	85.8	71.1	52.0	65.1	63.3	59.9	56.1	55.6
	07:00	60.6	85.4	72.8	52.3	64.7	63.2	59.2	55.5	54.6
	07:05	62.1	86.9	73.3	52.9	66.4	65.1	60.9	57.3	56.4
	07:10	62.9	87.7	71.5	55.1	66.9	65.7	61.8	59.0	58.3
	07:15	62.9	87.7	73.1	54.9	66.3	65.1	62.1	58.7	57.4
	07:20	61.9	86.7	74.6	55.7	65.6	64.5	60.9	58.1	57.4
	07:25	63.6	88.4	76.9	56.1	67.8	66.3	62.0	58.7	57.9
	07:30	63.5	88.3	79.0	54.3	66.8	65.5	61.6	58.5	57.8
	07:35	63.8	88.6	74.0	55.0	67.7	66.5	62.4	59.4	58.8
	07:40	63.5	88.3	74.3	54.5	68.9	66.4	61.8	57.8	56.9
	07:45	64.1	88.9	78.0	55.2	69.6	68.3	61.0	57.9	57.1
	07:50	61.8	86.6	72.4	51.5	66.3	65.2	60.2	56.6	54.3
	07:55	64.3	89.1	85.5	51.7	67.8	65.8	60.2	56.1	54.6
	08:00	60.5	85.3	72.1	51.2	65.3	63.9	59.2	55.0	54.0
	08:05	62.5	87.3	76.0	53.2	67.1	65.3	60.9	57.4	56.3
	08:10	62.8	87.6	75.6	52.9	67.3	66.3	61.2	57.0	56.0
	08:15	61.3	86.1	71.3	51.0	65.8	64.5	59.9	55.6	54.8
	08:20	60.7	85.5	71.8	49.9	65.1	63.4	59.4	55.9	54.9
	08:25	61.6	86.4	78.8	52.6	66.2	64.1	59.3	56.2	55.4
	08:30	61.1	85.9	75.3	51.0	65.7	64.3	59.5	56.0	55.3
	08:35	61.5	86.3	74.1	52.2	65.4	64.0	60.0	57.2	56.6
	08:40	61.7	86.5	79.9	51.3	66.2	64.9	59.5	56.0	55.3
	08:45	61.9	86.7	76.4	52.3	67.3	65.3	60.0	56.9	55.7
	08:50	60.6	85.4	78.3	51.2	64.9	63.2	58.9	56.0	55.3
	08:55	60.9	85.7	71.7	52.1	65.1	64.0	59.2	55.9	55.2

Remark : Measurement By Mr. Tummarut Photankhum



Approved By.....

(MRS. WANPEN LHAOCHINDAWAT)

04/10/2023

REPORTED TEST REFER TO SUBMITTED SAMPLES ONLY

THIS REPORT SHALL NOT BE USED FOR ANY OTHER PURPOSES EXCEPT IN FULL

WITHOUT THE WRITTEN APPROVAL LABORATORY

COPY

Request No. LA66-R1005

Report No. R6610-0110 - R6610-0116

TEST REPORT

CUSTOMER : บริษัท ปิ่นทอง อินดัสเตรียล ปาร์ค จำกัด (มหาชน)
 ADDRESS : 789 ม. 1 ถ. สายหนองค้อ-แหลมบาลึง ต. หนองขาม อ. ศรีราชา จ. ชลบุรี 20230
 SAMPLE SOURCE : ปิ่นทอง อินดัสเตรียล ปาร์ค (โครงการ 5)
 SAMPLE POINT : บริเวณที่พักอาศัยด้านทิศเหนือของพื้นที่โครงการฯ ส่วนขยาย ที่ระยะ 135 เมตร จากขอบเขตพื้นที่โครงการ (N2)
 SAMPLE NO. : 29497-29503 MEASURING DATE : 18-25/09/2023
 DETERMINATION METHOD : ISO 1996-1:2016 RECEIVED DATE : 26/09/2023
 INSTRUMENT : Integrated Sound Level Meter S/N 01120948 : Class 1 REPORTED DATE : 04/10/2023

Date	Time	L _{aeq}	L _{ae}	L _{max}	L _{min}	La05	La10	La50	La90	La95
18/09/2023	09:00	45.4	70.2	57.4	40.3	48.4	47.2	44.3	42.2	41.8
	09:05	44.6	69.4	58.0	39.9	47.2	45.9	43.3	41.4	41.0
	09:10	43.9	68.7	53.5	37.6	47.2	46.1	43.0	40.5	40.0
	09:15	42.9	67.7	50.7	37.5	46.7	45.5	41.6	39.5	39.0
	09:20	47.0	71.8	64.4	37.7	52.1	48.2	42.5	39.9	39.4
	09:25	44.1	68.9	56.6	37.5	50.6	47.0	41.2	39.2	38.9
	09:30	44.3	69.1	62.6	39.2	47.9	47.1	42.8	41.3	41.0
	09:35	43.5	68.3	52.1	38.5	46.9	45.6	42.6	40.5	40.1
	09:40	42.4	67.2	59.0	35.0	45.2	43.6	39.7	37.1	36.7
	09:45	42.5	67.3	51.9	36.0	46.1	45.1	41.5	38.8	38.2
	09:50	45.1	69.9	55.2	37.8	49.3	48.1	43.4	40.1	39.5
	09:55	45.2	70.0	57.7	38.4	48.6	47.6	44.4	41.4	40.4
	10:00	46.2	71.0	60.2	35.2	53.8	49.2	39.8	37.7	37.1
	10:05	41.0	65.8	48.6	36.0	43.5	42.9	40.6	38.6	38.1
	10:10	47.1	71.9	62.7	37.3	54.3	50.4	42.4	39.8	39.2
	10:15	46.5	71.3	63.7	36.7	53.4	48.3	41.3	38.8	38.2
	10:20	42.8	67.6	60.4	37.2	44.5	43.6	41.5	39.6	39.1
	10:25	44.2	69.0	59.1	37.3	49.5	45.7	41.2	39.4	39.0
	10:30	43.1	67.9	51.1	37.6	46.8	45.5	42.2	39.7	39.2
	10:35	46.5	71.3	57.0	39.0	50.3	48.9	45.1	41.6	41.1
	10:40	46.4	71.2	59.6	39.3	49.3	48.2	45.0	42.3	41.7
	10:45	49.9	74.7	68.3	41.2	53.0	51.9	47.0	43.8	43.2
	10:50	51.4	76.2	70.2	39.9	55.4	49.9	44.9	42.2	41.7
	10:55	48.1	72.9	70.3	39.3	50.7	48.6	44.7	41.6	41.0
	11:00	45.2	70.0	61.0	38.7	48.2	47.5	44.3	41.5	40.9
	11:05	43.7	68.5	51.9	37.5	47.2	46.5	42.6	40.2	39.7
	11:10	44.0	68.8	55.5	37.6	47.5	47.0	42.7	40.3	39.6
	11:15	46.1	70.9	59.1	38.5	53.0	47.8	42.9	40.5	40.2
	11:20	47.5	72.3	60.8	38.0	55.1	51.6	42.3	39.8	39.4
	11:25	42.3	67.1	54.8	37.7	45.3	43.9	41.0	39.4	39.1
	11:30	43.0	67.8	57.1	37.6	46.6	44.8	41.7	39.7	39.3
	11:35	44.5	69.3	60.7	40.0	47.8	46.2	43.7	41.8	41.4
	11:40	45.3	70.1	57.8	40.5	48.6	47.0	44.2	42.8	42.5
	11:45	50.3	75.1	61.2	42.7	55.1	53.1	48.1	44.4	44.1
	11:50	53.6	78.4	56.4	49.6	54.8	54.6	53.6	51.5	50.8
	11:55	59.9	84.7	74.2	50.0	63.7	63.4	58.0	51.6	50.9



Request No. LA66-R1005

Report No. R6610-0110 - R6610-0116

TEST REPORT

CUSTOMER : บริษัท ปันทอง อินดัสเตรียล ปาร์ค จำกัด (มหาชน)
 ADDRESS : 789 ม. 1 ต. สายหนองค้อ-แหลมฉบัง ต. หนองขาม อ. ศรีราชา จ. ชลบุรี 20230
 SAMPLE SOURCE : ปันทอง อินดัสเตรียล ปาร์ค (โครงการ 5)
 SAMPLE POINT : บริเวณที่พักอาศัยด้านทิศเหนือของพื้นที่โครงการฯ ส่วนขยาย ที่ระยะ 135 เมตร จากขอบเขตพื้นที่โครงการ (N2)
 SAMPLE NO. : 29497-29503 MEASURING DATE : 18-25/09/2023
 DETERMINATION METHOD : ISO 1996-1:2016 RECEIVED DATE : 26/09/2023
 INSTRUMENT : Integrated Sound Level Meter S/N 01120948 : Class 1 REPORTED DATE : 04/10/2023

Date	Time	L _{aeq}	L _{ae}	L _{max}	L _{min}	L _{a05}	L _{a10}	L _{a50}	L _{a90}	L _{a95}
18/09/2023	12:00	59.3	84.1	70.7	54.9	62.4	61.4	59.0	55.7	55.6
	12:05	65.7	90.5	92.3	47.1	64.1	63.7	60.6	54.2	48.9
	12:10	57.9	82.7	80.2	41.7	63.7	60.6	47.7	44.6	43.8
	12:15	56.9	81.7	81.0	41.2	61.4	55.8	46.3	43.2	42.6
	12:20	51.2	76.0	73.3	42.0	54.4	51.8	46.0	43.7	43.4
	12:25	51.4	76.2	71.7	41.9	56.3	50.6	45.7	43.7	43.2
	12:30	47.0	71.8	61.1	39.9	52.6	49.6	43.9	41.6	41.2
	12:35	49.0	73.8	65.4	39.5	55.3	52.0	45.6	42.4	41.8
	12:40	51.9	76.7	73.9	38.2	56.9	52.5	45.8	42.1	41.4
	12:45	47.5	72.3	66.3	37.1	52.4	50.6	43.0	40.2	39.4
	12:50	47.5	72.3	57.4	37.0	53.1	52.1	43.9	40.3	39.7
	12:55	47.1	71.9	59.6	37.4	52.8	50.7	43.9	40.6	40.0
	13:00	47.2	72.0	63.6	38.2	52.8	50.1	44.0	40.9	40.4
	13:05	47.0	71.8	65.9	38.3	50.3	46.6	42.3	40.2	39.9
	13:10	45.0	69.8	58.6	38.4	49.9	47.4	43.1	40.8	40.3
	13:15	43.0	67.8	52.0	38.3	45.7	44.8	42.4	40.5	40.0
	13:20	44.2	69.0	56.2	38.7	47.3	45.9	42.8	40.7	40.2
	13:25	45.0	69.8	55.6	39.2	47.6	47.1	44.4	42.0	41.4
	13:30	44.6	69.4	54.7	38.4	47.9	47.0	43.7	41.1	40.7
	13:35	46.1	70.9	57.4	40.6	48.9	48.1	45.5	43.2	42.6
	13:40	48.8	73.6	64.4	42.7	51.1	50.2	47.6	45.4	44.9
	13:45	49.3	74.1	63.5	43.6	52.1	50.6	48.2	46.4	46.0
	13:50	49.7	74.5	65.2	43.4	51.9	50.5	48.1	45.9	45.4
	13:55	48.9	73.7	65.4	42.5	50.9	50.1	47.8	45.6	45.0
	14:00	47.8	72.6	54.4	40.9	50.3	49.8	47.4	44.9	44.4
	14:05	48.5	73.3	58.6	42.3	50.6	50.2	48.2	45.8	45.3
	14:10	57.2	82.0	75.1	42.2	64.2	60.4	49.0	45.9	45.2
	14:15	50.1	74.9	66.2	41.1	54.4	51.4	47.5	44.0	43.3
	14:20	51.3	76.1	64.5	40.3	56.4	54.3	49.3	44.8	44.0
	14:25	49.8	74.6	64.3	42.1	52.7	51.7	48.9	46.0	45.4
	14:30	49.8	74.6	64.9	42.1	52.7	51.8	48.8	45.9	45.2
	14:35	49.9	74.7	63.8	42.3	52.5	51.8	49.3	46.5	45.7
	14:40	50.2	75.0	70.2	42.3	52.4	51.6	48.9	46.7	46.1
	14:45	50.3	75.1	56.7	45.0	52.9	52.1	50.1	46.9	46.4
	14:50	50.7	75.5	64.4	45.7	53.1	52.3	50.0	48.3	48.0
	14:55	49.6	74.4	61.2	43.5	52.0	51.2	49.3	46.3	45.2

REPORTED TEST REFER TO SUBMITTED SAMPLES ONLY
 THIS REPORT SHALL NOT REPRODUCED EXCEPT IN FULL
 WITHOUT THE WRITTEN APPROVAL LABORATORY

COPY

Request No. LA66-R1005

Report No. R6610-0110 - R6610-0116

TEST REPORT

CUSTOMER : บริษัท ปันทอง อินดัสเตรียล ปาร์ค จำกัด (มหาชน)
 ADDRESS : 789 ม. 1 ถ. สายหนองค้อ-แหลมฉบัง ต. หนองขาม อ. ศรีราชา จ. ชลบุรี 20230
 SAMPLE SOURCE : ปันทอง อินดัสเตรียล ปาร์ค (โครงการ 5)
 SAMPLE POINT : บริเวณที่พักอาศัยด้านทิศเหนือของพื้นที่โครงการฯ ส่วนขยาย ที่ระยะ 135 เมตร จากขอบเขตพื้นที่โครงการ (N2)
 SAMPLE NO. : 29497-29503 MEASURING DATE : 18-25/09/2023
 DETERMINATION METHOD : ISO 1996-1:2016 RECEIVED DATE : 26/09/2023
 INSTRUMENT : Integrated Sound Level Meter S/N 01120948 : Class 1 REPORTED DATE : 04/10/2023

Date	Time	Laeq	Lae	Lmax	Lmin	La05	La10	La50	La90	La95
18/09/2023	15:00	50.5	75.3	57.8	46.1	52.7	52.0	50.1	48.6	48.0
	15:05	48.8	73.6	56.3	42.3	51.8	50.9	48.3	45.5	44.6
	15:10	51.1	75.9	64.7	45.5	53.8	52.9	50.1	47.8	47.3
	15:15	49.2	74.0	55.0	44.4	51.5	51.0	48.8	46.9	46.4
	15:20	48.4	73.2	53.9	42.7	51.2	50.3	48.0	46.0	45.5
	15:25	49.1	73.9	58.2	43.2	51.7	51.1	48.7	46.2	45.6
	15:30	47.4	72.2	52.6	42.5	49.7	49.1	47.2	45.1	44.5
	15:35	48.6	73.4	54.1	43.2	51.5	50.7	48.1	46.0	45.5
	15:40	49.3	74.1	54.2	43.6	51.8	51.2	49.0	46.4	45.8
	15:45	48.9	73.7	53.6	43.6	51.4	50.9	48.5	46.2	45.7
	15:50	49.4	74.2	55.4	43.1	52.2	51.5	48.9	46.1	45.4
	15:55	49.8	74.6	55.8	43.0	52.5	51.9	49.4	46.5	45.8
	16:00	50.2	75.0	58.0	43.3	53.6	52.5	49.6	46.6	46.0
	16:05	50.3	75.1	60.4	44.6	53.1	52.2	49.6	47.2	46.7
	16:10	51.6	76.4	64.7	41.3	56.2	52.9	50.0	47.3	46.5
	16:15	50.3	75.1	58.8	44.6	53.6	52.4	49.5	46.7	46.2
	16:20	48.9	73.7	54.5	42.9	51.5	51.0	48.4	46.1	45.5
	16:25	48.1	72.9	56.6	41.6	51.0	50.5	47.5	44.7	44.1
	16:30	48.3	73.1	53.8	41.3	51.0	50.3	47.9	45.5	44.8
	16:35	48.0	72.8	53.2	41.6	51.0	50.4	47.5	44.9	44.3
	16:40	47.2	72.0	53.2	40.9	50.6	49.6	46.7	43.8	43.2
	16:45	48.0	72.8	63.1	40.8	50.9	49.8	47.1	44.4	43.7
	16:50	49.2	74.0	69.9	41.4	50.2	49.4	46.5	44.2	43.7
	16:55	47.9	72.7	64.8	41.9	49.7	49.1	47.0	44.8	44.3
	17:00	47.7	72.5	59.9	40.8	51.0	50.3	46.8	43.9	43.1
	17:05	47.2	72.0	62.0	41.4	49.5	49.0	46.8	44.6	44.0
	17:10	48.4	73.2	53.8	43.2	51.1	50.6	48.0	45.8	45.3
	17:15	49.4	74.2	61.6	45.0	51.9	51.2	48.8	47.1	46.5
	17:20	51.3	76.1	69.0	43.2	53.6	51.3	48.5	46.1	45.4
	17:25	48.8	73.6	54.8	44.2	51.4	50.8	48.3	46.5	46.1
	17:30	51.7	76.5	67.1	44.1	55.2	53.1	49.1	46.9	46.4
	17:35	48.2	73.0	53.0	44.4	50.5	49.9	47.9	46.4	46.0
	17:40	48.5	73.3	55.4	43.4	51.1	50.4	48.0	46.2	45.7
	17:45	48.9	73.7	60.2	43.2	51.9	51.0	47.9	45.8	45.2
	17:50	49.6	74.4	63.1	42.2	52.3	51.0	47.8	45.5	45.0
	17:55	49.1	73.9	62.4	45.8	50.9	50.4	48.5	47.3	47.1

Request No. LA66-R1005

Report No. R6610-0110 - R6610-0116

TEST REPORT

CUSTOMER : บริษัท ปันทอง อินดัสเตรียล ปาร์ค จำกัด (มหาชน)
 ADDRESS : 789 ม. 1 ถ. สายหนองค้อ-แหลมฉบัง ต. หนองขาม อ. ศรีราชา จ. ชลบุรี 20230
 SAMPLE SOURCE : ปันทอง อินดัสเตรียล ปาร์ค (โครงการ 5)
 SAMPLE POINT : บริเวณที่พักอาศัยด้านทิศเหนือของพื้นที่โครงการฯ ส่วนขยาย ที่ระยะ 135 เมตร จากขอบเขตพื้นที่โครงการ (N2)
 SAMPLE NO. : 29497-29503 MEASURING DATE : 18-25/09/2023
 DETERMINATION METHOD : ISO 1996-1:2016 RECEIVED DATE : 26/09/2023
 INSTRUMENT : Integrated Sound Level Meter S/N 01120948 : Class 1 REPORTED DATE : 04/10/2023

Date	Time	L _{aeq}	L _{ae}	L _{max}	L _{min}	L _{a05}	L _{a10}	L _{a50}	L _{a90}	L _{a95}
18/09/2023	18:00	51.3	76.1	62.7	46.2	55.1	53.8	50.1	48.0	47.6
	18:05	49.6	74.4	56.4	43.4	52.5	51.8	48.9	46.5	46.0
	18:10	52.1	76.9	66.6	43.9	56.8	52.9	49.0	46.3	45.8
	18:15	49.5	74.3	55.5	43.7	52.9	51.9	48.9	46.2	45.5
	18:20	50.9	75.7	64.2	44.2	54.6	53.8	49.9	47.0	46.4
	18:25	52.5	77.3	57.6	45.2	55.9	55.2	51.8	48.6	47.9
	18:30	52.5	77.3	58.8	44.9	55.6	55.1	51.8	48.6	47.9
	18:35	52.3	77.1	57.6	44.7	55.4	54.8	51.6	48.4	47.6
	18:40	52.4	77.2	63.3	45.5	55.4	54.8	51.8	48.6	48.0
	18:45	52.3	77.1	57.7	46.0	55.2	54.5	51.7	49.4	49.0
	18:50	52.8	77.6	60.8	47.3	55.8	55.1	52.2	50.2	49.7
	18:55	53.1	77.9	57.7	47.5	55.6	55.0	52.8	50.4	49.8
	19:00	52.0	76.8	58.4	44.4	55.2	54.4	51.3	48.7	48.0
	19:05	51.8	76.6	60.5	45.3	55.0	54.3	51.3	48.1	47.5
	19:10	51.4	76.2	57.3	45.5	54.4	53.8	50.9	48.2	47.7
	19:15	50.7	75.5	55.9	45.2	53.2	52.6	50.3	48.3	47.8
	19:20	51.8	76.6	63.2	47.5	53.9	53.4	51.4	49.6	49.1
	19:25	52.3	77.1	56.6	48.0	54.6	54.1	51.9	50.0	49.6
	19:30	51.2	76.0	57.4	47.1	54.3	53.6	50.5	48.6	48.3
	19:35	51.6	76.4	56.8	47.2	54.1	53.5	51.2	49.5	49.2
	19:40	52.4	77.2	60.5	48.7	54.7	54.2	52.1	50.6	50.3
	19:45	52.0	76.8	58.2	46.5	54.3	53.6	51.6	49.9	49.4
	19:50	49.9	74.7	56.5	45.0	52.8	51.9	49.3	47.3	46.8
	19:55	49.9	74.7	66.8	45.9	52.6	51.6	48.8	47.2	46.9
	20:00	49.8	74.6	58.3	45.4	52.5	51.6	49.4	47.3	46.8
	20:05	50.6	75.4	67.0	45.9	52.5	51.7	49.7	48.0	47.6
	20:10	50.7	75.5	58.9	47.1	52.9	52.3	50.4	49.0	48.6
	20:15	49.8	74.6	56.3	47.4	51.9	51.4	49.4	48.3	48.1
	20:20	49.8	74.6	54.3	47.4	51.7	51.3	49.4	48.4	48.2
	20:25	49.6	74.4	57.1	47.1	51.7	51.3	49.2	48.0	47.8
	20:30	49.1	73.9	54.4	47.1	51.2	50.4	48.8	48.0	47.8
	20:35	49.2	74.0	56.2	47.0	51.3	50.6	48.8	47.9	47.7
	20:40	49.1	73.9	54.5	46.4	51.3	50.7	48.8	47.7	47.5
	20:45	50.1	74.9	56.6	47.3	52.3	51.5	49.7	48.4	48.2
	20:50	50.4	75.2	55.0	48.3	52.1	51.5	50.2	49.3	49.2
	20:55	50.5	75.3	57.1	48.4	52.5	51.5	50.1	49.3	49.1

REPORTED TEST REFER TO SUBMITTED SAMPLES ONLY
 THIS REPORT SHALL NOT REPRODUCED EXCEPT IN FULL
 WITHOUT THE WRITTEN APPROVAL LABORATORY

COPY

Request No. LA66-R1005

Report No. R6610-0110 - R6610-0116

TEST REPORT

CUSTOMER : บริษัท ปันทอง อินดัสเตรียล ปาร์ค จำกัด (มหาชน)
 ADDRESS : 789 ม. 1 ต. สายหนองค้อ-แหลมฉิม ต. หนองขาม อ. ศรีราชา จ. ชลบุรี 20230
 SAMPLE SOURCE : ปันทอง อินดัสเตรียล ปาร์ค (โครงการ 5)
 SAMPLE POINT : บริเวณที่พักอาศัยด้านทิศเหนือของพื้นที่โครงการฯ ส่วนขยาย ที่ระยะ 135 เมตร จากขอบเขตพื้นที่โครงการ (N2)
 SAMPLE NO. : 29497-29503 MEASURING DATE : 18-25/09/2023
 DETERMINATION METHOD : ISO 1996-1:2016 RECEIVED DATE : 26/09/2023
 INSTRUMENT : Integrated Sound Level Meter S/N 01120948 : Class 1 REPORTED DATE : 04/10/2023

Date	Time	Lacq	Lae	Lmax	Lmin	La05	La10	La50	La90	La95
18/09/2023	21:00	50.4	75.2	60.0	47.8	52.9	52.0	50.0	49.1	48.8
	21:05	50.2	75.0	53.8	48.4	51.5	51.1	50.1	49.4	49.2
	21:10	50.3	75.1	58.5	48.1	52.2	51.5	49.9	49.1	48.9
	21:15	49.9	74.7	53.2	47.8	51.3	51.0	49.8	49.0	48.8
	21:20	49.5	74.3	63.6	47.5	51.0	50.5	49.2	48.2	48.1
	21:25	49.1	73.9	55.0	47.1	51.1	50.0	48.8	48.1	47.9
	21:30	48.9	73.7	57.7	44.8	51.6	50.6	48.2	46.2	45.9
	21:35	47.8	72.6	53.8	45.1	50.0	49.3	47.4	46.2	46.0
	21:40	47.2	72.0	53.3	44.9	48.6	48.2	47.0	46.1	45.9
	21:45	48.0	72.8	53.1	45.2	50.3	49.5	47.6	46.4	46.1
	21:50	49.3	74.1	59.9	45.0	51.9	50.6	48.7	47.4	47.0
	21:55	58.5	83.3	74.9	46.3	64.9	62.5	49.8	47.8	47.6
	22:00	49.0	73.8	68.7	43.5	50.4	49.8	47.5	46.1	45.7
	22:05	47.6	72.4	60.2	42.9	50.0	49.3	47.0	45.2	44.7
	22:10	47.2	72.0	57.5	43.2	49.4	48.7	46.6	45.1	44.7
	22:15	46.7	71.5	53.4	42.2	49.5	48.9	46.1	44.4	44.0
	22:20	46.7	71.5	53.4	41.5	49.7	49.0	45.9	44.2	43.8
	22:25	47.7	72.5	54.1	43.0	50.5	49.8	47.0	45.3	45.0
	22:30	47.6	72.4	60.9	42.5	50.6	49.3	46.9	45.0	44.6
	22:35	45.9	70.7	58.4	41.6	48.2	47.6	45.4	43.8	43.4
	22:40	45.3	70.1	51.4	40.9	48.5	47.6	44.5	42.8	42.4
	22:45	46.0	70.8	53.2	40.1	49.6	48.7	45.0	42.6	42.0
	22:50	47.0	71.8	53.1	41.2	50.2	49.6	46.1	43.6	43.1
	22:55	45.2	70.0	51.0	40.6	48.1	47.4	44.5	42.6	42.2
	23:00	45.7	70.5	51.3	39.9	48.8	48.1	45.0	42.6	42.2
	23:05	47.9	72.7	52.4	43.1	50.1	49.6	47.5	45.9	45.4
	23:10	46.7	71.5	51.7	42.8	49.0	48.5	46.3	44.7	44.4
	23:15	44.9	69.7	50.3	42.1	46.6	46.0	44.8	43.7	43.5
	23:20	46.6	71.4	51.6	42.7	49.6	48.5	46.0	44.8	44.5
	23:25	45.4	70.2	49.8	42.3	47.5	46.8	45.1	44.0	43.7
	23:30	45.1	69.9	52.3	41.1	48.1	47.2	44.5	43.0	42.6
	23:35	45.9	70.7	51.8	41.1	49.7	48.9	44.7	43.1	42.7
	23:40	45.3	70.1	51.3	40.5	49.0	48.2	44.2	42.8	42.5
	23:45	45.5	70.3	51.1	41.3	49.1	48.2	44.6	43.0	42.6
	23:50	46.3	71.1	51.3	41.1	49.5	48.8	45.5	43.8	43.4
	23:55	46.4	71.2	57.2	40.9	50.0	49.0	45.0	42.9	42.4

Request No. LA66-R1005

Report No. R6610-0110 - R6610-0116

TEST REPORT

CUSTOMER : บริษัท ปันทอง อินดัสเตรียล ปาร์ค จำกัด (มหาชน)
 ADDRESS : 789 ม. 1 ต. สายหนองค้อ-แหลมอับัง ต. หนองขาม อ. ศรีราชา จ. ชลบุรี 20230
 SAMPLE SOURCE : ปันทอง อินดัสเตรียล ปาร์ค (โครงการ 5)
 SAMPLE POINT : บริเวณที่พักอาศัยด้านทิศเหนือของพื้นที่โครงการฯ ส่วนขยาย ที่ระยะ 135 เมตร จากขอบเขตพื้นที่โครงการ (N2)
 SAMPLE NO. : 29497-29503 MEASURING DATE : 18-25/09/2023
 DETERMINATION METHOD : ISO 1996-1:2016 RECEIVED DATE : 26/09/2023
 INSTRUMENT : Integrated Sound Level Meter S/N 01120948 : Class 1 REPORTED DATE : 04/10/2023

Date	Time	Laeq	Lae	Lmax	Lmin	La05	La10	La50	La90	La95
19/09/2023	00:00	45.8	70.6	50.0	41.4	47.7	47.2	45.7	44.0	43.4
	00:05	44.7	69.5	49.8	41.5	46.7	46.2	44.5	43.0	42.6
	00:10	44.1	68.9	50.9	40.2	46.1	45.5	43.8	42.3	41.9
	00:15	44.0	68.8	50.9	40.0	47.2	45.9	43.3	42.0	41.7
	00:20	44.4	69.2	51.3	39.7	47.8	46.3	43.7	42.2	41.7
	00:25	44.1	68.9	50.6	40.1	46.7	45.9	43.6	41.9	41.6
	00:30	44.7	69.5	53.3	40.7	47.6	46.3	44.0	42.3	41.9
	00:35	44.7	69.5	48.4	40.6	46.8	46.3	44.6	42.9	42.5
	00:40	45.2	70.0	56.4	40.7	47.2	46.7	44.9	42.9	42.3
	00:45	47.4	72.2	52.8	43.7	49.5	48.9	47.2	45.2	44.8
	00:50	47.5	72.3	50.7	45.6	48.7	48.4	47.4	46.7	46.5
	00:55	47.6	72.4	52.3	45.6	49.2	48.8	47.4	46.5	46.3
	01:00	48.7	73.5	60.1	45.6	50.1	49.5	47.9	46.7	46.4
	01:05	47.4	72.2	50.6	45.4	49.1	48.7	47.1	46.2	46.0
	01:10	47.6	72.4	50.7	45.9	49.2	48.8	47.4	46.7	46.5
	01:15	47.9	72.7	51.4	45.6	50.1	49.6	47.5	46.5	46.4
	01:20	47.5	72.3	51.2	45.0	49.9	49.4	47.0	46.1	45.8
	01:25	47.3	72.1	51.1	45.5	48.6	48.2	47.1	46.3	46.2
	01:30	47.0	71.8	51.6	40.8	49.5	48.9	47.0	43.4	42.7
	01:35	45.5	70.3	50.6	40.8	48.6	47.9	44.9	42.8	42.3
	01:40	45.9	70.7	51.6	41.0	49.0	48.3	45.1	43.1	42.6
	01:45	46.2	71.0	50.8	42.2	49.2	48.6	45.6	44.1	43.7
	01:50	46.4	71.2	54.1	40.8	49.7	48.9	45.5	43.2	42.6
	01:55	46.8	71.6	52.9	42.0	49.7	49.0	46.3	44.2	43.7
	02:00	46.8	71.6	52.5	41.4	49.7	49.1	46.3	44.4	43.9
	02:05	47.8	72.6	52.6	42.5	50.1	49.5	47.5	45.7	45.2
	02:10	47.7	72.5	51.7	42.6	49.9	49.4	47.4	45.7	45.4
	02:15	46.8	71.6	51.9	41.4	49.4	48.8	46.5	44.1	43.3
	02:20	47.7	72.5	53.1	42.7	50.3	49.7	47.1	45.3	44.8
	02:25	47.7	72.5	51.8	43.2	49.9	49.3	47.4	45.8	45.4
	02:30	46.8	71.6	52.4	40.9	49.6	48.9	46.5	43.2	42.5
	02:35	45.3	70.1	50.4	40.9	47.8	47.2	45.1	42.7	42.3
	02:40	44.3	69.1	49.4	40.6	46.4	45.8	44.1	42.6	42.2
	02:45	45.2	70.0	50.5	42.0	47.8	46.5	44.9	43.7	43.4
	02:50	46.7	71.5	51.3	41.8	49.3	48.8	46.3	44.1	43.6
	02:55	47.4	72.2	51.6	44.7	49.0	48.6	47.2	46.1	45.8

REPORTED TEST REFER TO SUBMITTED SAMPLES ONLY
 THIS REPORT SHALL NOT REPRODUCED EXCEPT IN FULL
 WITHOUT THE WRITTEN APPROVAL LABORATORY

COPY

Request No. LA66-R1005

Report No. R6610-0110 - R6610-0116

TEST REPORT

CUSTOMER : บริษัท ปันทอง อินดัสเตรียล ปาร์ค จำกัด (มหาชน)
 ADDRESS : 789 ม. 1 ต. สายหนองค้อ-แหลมปลั่ง ต. หนองขาม อ. ศรีราชา จ. ชลบุรี 20230
 SAMPLE SOURCE : ปันทอง อินดัสเตรียล ปาร์ค (โครงการ S)
 SAMPLE POINT : บริเวณที่พักอาศัยด้านทิศเหนือของพื้นที่โครงการฯ ส่วนขยาย ที่ระยะ 135 เมตร จากขอบเขตพื้นที่โครงการ (N2)
 SAMPLE NO. : 29497-29503 MEASURING DATE : 18-25/09/2023
 DETERMINATION METHOD : ISO 1996-1:2016 RECEIVED DATE : 26/09/2023
 INSTRUMENT : Integrated Sound Level Meter S/N 01120948 : Class 1 REPORTED DATE : 04/10/2023

Date	Time	Laeq	Lae	Lmax	Lmin	La05	La10	La50	La90	La95
19/09/2023	03:00	50.2	75.0	62.4	44.4	57.1	50.3	47.0	45.9	45.7
	03:05	46.7	71.5	61.5	44.3	47.8	47.4	46.3	45.5	45.3
	03:10	46.9	71.7	50.0	44.4	48.4	48.0	46.7	45.7	45.4
	03:15	46.7	71.5	53.6	44.0	48.0	47.7	46.7	45.5	45.2
	03:20	46.6	71.4	49.3	44.3	48.1	47.8	46.5	45.4	45.2
	03:25	45.9	70.7	49.6	44.0	47.3	46.9	45.7	44.8	44.6
	03:30	46.6	71.4	52.9	44.1	48.7	48.0	46.3	45.1	44.9
	03:35	47.0	71.8	52.6	43.0	48.9	48.3	46.8	45.4	45.1
	03:40	48.2	73.0	62.5	43.5	49.1	48.4	46.6	45.3	44.9
	03:45	48.2	73.0	62.0	40.7	49.9	48.9	46.4	44.8	44.4
	03:50	48.8	73.6	60.7	40.3	55.6	52.5	45.6	43.3	42.8
	03:55	44.5	69.3	48.6	39.9	46.7	46.2	44.2	42.3	41.8
	04:00	45.5	70.3	59.1	38.9	47.3	46.7	44.5	42.1	41.5
	04:05	44.5	69.3	48.4	37.8	46.7	46.2	44.3	42.2	41.6
	04:10	53.3	78.1	58.3	40.0	54.2	54.0	53.3	52.5	52.3
	04:15	52.7	77.5	54.1	51.3	53.5	53.3	52.7	52.2	52.1
	04:20	53.2	78.0	54.8	51.6	53.9	53.7	53.1	52.6	52.4
	04:25	52.6	77.4	63.2	37.5	54.6	54.4	53.7	40.7	40.1
	04:30	48.6	73.4	65.0	39.0	52.3	46.4	43.7	41.9	41.4
	04:35	43.3	68.1	49.3	38.5	45.9	45.2	42.9	41.2	40.7
	04:40	43.5	68.3	48.2	39.5	45.7	45.1	43.1	41.7	41.3
	04:45	43.3	68.1	48.7	38.0	45.9	45.3	42.9	40.8	40.0
	04:50	48.5	73.3	65.8	38.8	49.8	46.1	43.6	41.8	41.3
	04:55	47.9	72.7	64.7	38.8	50.6	48.6	44.2	42.2	41.6
	05:00	44.4	69.2	51.0	39.2	46.8	46.0	44.0	42.0	41.5
	05:05	46.2	71.0	58.4	39.8	48.7	47.3	45.1	43.0	42.3
	05:10	45.1	69.9	49.2	41.1	47.1	46.7	44.9	43.3	42.9
	05:15	45.0	69.8	51.2	38.0	47.8	47.1	44.8	41.9	41.1
	05:20	44.6	69.4	50.1	39.1	46.9	46.4	44.3	42.0	41.2
	05:25	45.1	69.9	56.0	38.5	47.7	47.1	44.5	42.0	41.3
	05:30	50.8	75.6	65.2	39.5	58.9	49.4	45.0	42.6	42.0
	05:35	45.2	70.0	64.4	39.1	46.9	46.2	44.2	42.0	41.4
	05:40	46.7	71.5	56.3	39.7	51.8	48.4	45.4	42.9	42.3
	05:45	46.9	71.7	66.9	40.2	49.4	48.2	45.4	43.3	42.7
	05:50	48.5	73.3	64.3	40.0	48.2	47.4	45.2	42.9	42.3
	05:55	48.0	72.8	64.8	40.4	49.8	47.7	45.4	43.2	42.6

REPORTED TEST REFER TO SUBMITTED SAMPLES ONLY
 THIS REPORT SHALL NOT REPRODUCED EXCEPT IN FULL
 WITHOUT THE WRITTEN APPROVAL LABORATORY

COPY

Request No. LA66-R1005

Report No. R6610-0110 - R6610-0116

TEST REPORT

CUSTOMER : บริษัท ปันทอง อินดัสเตรียล ปาร์ค จำกัด (มหาชน)
 ADDRESS : 789 ม. 1 ต. สายหนองค้อ-แหลมฉบัง ต. หนองขาม อ. ศรีราชา จ. ชลบุรี 20230
 SAMPLE SOURCE : ปันทอง อินดัสเตรียล ปาร์ค (โครงการ S)
 SAMPLE POINT : บริเวณที่พักอาศัยด้านทิศเหนือของพื้นที่โครงการฯ ส่วนขยาย ที่ระยะ 135 เมตร จากขอบเขตพื้นที่โครงการ (N2)
 SAMPLE NO. : 29497-29503 MEASURING DATE : 18-25/09/2023
 DETERMINATION METHOD : ISO 1996-1:2016 RECEIVED DATE : 26/09/2023
 INSTRUMENT : Integrated Sound Level Meter S/N 01120948 : Class 1 REPORTED DATE : 04/10/2023

Date	Time	L _{aeq}	L _{ae}	L _{max}	L _{min}	L _{a05}	L _{a10}	L _{a50}	L _{a90}	L _{a95}
19/09/2023	06:00	45.6	70.4	57.0	39.9	48.9	47.4	44.5	42.5	42.0
	06:05	45.0	69.8	54.8	40.2	47.3	46.7	44.7	42.6	42.0
	06:10	46.8	71.6	56.6	41.6	49.9	48.8	45.7	43.7	43.1
	06:15	46.5	71.3	58.1	39.8	52.0	48.1	44.3	42.0	41.5
	06:20	45.8	70.6	57.3	40.9	49.8	48.0	44.6	42.9	42.5
	06:25	47.4	72.2	62.3	39.9	52.3	50.8	45.0	42.9	42.2
	06:30	51.4	76.2	71.3	40.2	57.1	53.5	45.8	43.5	43.0
	06:35	49.6	74.4	70.5	41.7	51.6	49.1	46.4	44.5	43.8
	06:40	53.2	78.0	68.8	41.6	60.1	57.0	47.1	44.6	44.0
	06:45	51.2	76.0	66.1	42.5	57.4	53.9	46.7	44.5	44.1
	06:50	47.1	71.9	63.8	41.7	49.7	48.3	46.0	44.1	43.5
	06:55	48.9	73.7	68.4	39.5	53.1	49.7	45.4	43.0	42.6
	07:00	52.4	77.2	68.9	42.7	56.5	52.6	47.8	45.3	44.8
	07:05	47.6	72.4	58.8	42.5	50.9	49.8	46.6	44.7	44.3
	07:10	47.4	72.2	57.3	41.4	51.5	49.7	46.4	44.6	43.9
	07:15	49.3	74.1	67.1	42.0	53.3	49.9	46.2	44.4	43.9
	07:20	48.6	73.4	61.0	42.4	52.3	50.7	47.3	45.4	44.9
	07:25	50.9	75.7	61.5	43.4	54.5	53.6	49.4	45.5	45.0
	07:30	48.6	73.4	59.2	42.7	52.3	50.9	47.5	45.4	44.9
	07:35	51.3	76.1	71.6	42.4	53.3	50.8	46.9	44.9	44.5
	07:40	47.5	72.3	61.1	40.0	51.5	49.7	45.7	43.7	43.1
	07:45	46.7	71.5	63.2	38.5	51.6	49.0	43.9	41.6	41.2
	07:50	45.7	70.5	65.8	39.2	47.0	46.3	44.0	41.7	41.1
	07:55	43.4	68.2	53.8	38.7	46.4	45.5	42.5	40.5	40.1
	08:00	50.6	75.4	67.7	40.0	54.8	52.9	47.6	42.5	41.8
	08:05	49.4	74.2	61.7	40.0	53.6	52.4	47.2	43.2	42.5
	08:10	48.7	73.5	64.7	40.6	52.8	51.0	46.9	44.3	43.6
	08:15	46.2	71.0	56.9	40.0	49.6	48.4	45.2	42.7	41.9
	08:20	46.4	71.2	57.4	41.3	48.9	48.1	45.8	43.8	43.3
	08:25	46.9	71.7	66.1	39.6	49.5	48.1	45.2	42.8	42.2
	08:30	45.4	70.2	63.2	40.0	47.7	47.0	44.3	42.1	41.6
	08:35	45.9	70.7	58.3	39.7	48.8	47.8	44.5	42.0	41.6
	08:40	47.8	72.6	61.6	38.6	52.3	49.0	44.5	42.1	41.5
	08:45	50.3	75.1	68.2	40.9	56.1	53.6	46.3	43.6	43.0
	08:50	49.6	74.4	70.3	40.0	52.8	49.1	46.0	43.9	43.2
	08:55	49.8	74.6	68.4	40.8	53.2	52.2	46.9	43.8	43.0

REPORTED TEST REFER TO SUBMITTED SAMPLES ONLY
 THIS REPORT SHALL NOT REPRODUCED EXCEPT IN FULL
 WITHOUT THE WRITTEN APPROVAL LABORATORY

Request No. LA66-R1005

Report No. R6610-0110 - R6610-0116

TEST REPORT

CUSTOMER : บริษัท ปันทอง อินดัสเตรียล ปาร์ค จำกัด (มหาชน)
 ADDRESS : 789 ม. 1 ถ. สายหนองค้อ-แหลมฉบัง ต. หนองขาม อ. ศรีราชา จ. ชลบุรี 20230
 SAMPLE SOURCE : ปันทอง อินดัสเตรียล ปาร์ค (โครงการ 5)
 SAMPLE POINT : บริเวณที่พักอาศัยด้านทิศเหนือของพื้นที่โครงการฯ ส่วนขยาย ที่ระยะ 135 เมตร จากขอบเขตพื้นที่โครงการ (N2)
 SAMPLE NO. : 29497-29503 MEASURING DATE : 18-25/09/2023
 DETERMINATION METHOD : ISO 1996-1:2016 RECEIVED DATE : 26/09/2023
 INSTRUMENT : Integrated Sound Level Meter S/N 01120948 : Class 1 REPORTED DATE : 04/10/2023

Date	Time	Laeq	Lae	Lmax	Lmin	La05	La10	La50	La90	La95
19/09/2023	09:00	49.3	74.1	68.0	41.3	52.7	51.6	47.3	44.4	43.7
	09:05	51.6	76.4	63.7	42.4	56.4	55.0	49.4	46.0	45.2
	09:10	48.9	73.7	61.3	42.2	53.3	51.7	47.5	44.9	44.3
	09:15	48.2	73.0	58.5	40.0	53.3	52.2	46.3	43.4	42.8
	09:20	43.0	67.8	55.8	37.6	48.5	45.3	40.8	38.8	38.6
	09:25	44.0	68.8	60.1	38.9	45.9	44.6	42.1	40.7	40.4
	09:30	44.2	69.0	50.7	39.4	48.0	46.5	43.3	41.2	40.7
	09:35	43.0	67.8	56.4	40.0	45.2	44.2	42.5	41.5	41.3
	09:40	45.4	68.7	54.8	39.7	51.7	51.0	42.8	41.1	40.8
	09:45	46.8	71.6	68.0	35.0	51.2	50.5	42.3	38.4	37.8
	09:50	43.7	68.5	54.0	37.8	48.1	45.7	42.4	40.1	39.7
	09:55	43.8	68.6	56.3	38.3	47.4	45.5	42.8	40.7	40.1
	10:00	47.0	71.8	60.7	39.2	52.5	49.5	44.6	42.1	41.3
	10:05	46.2	71.0	55.5	39.5	49.6	48.6	45.3	42.9	42.3
	10:10	46.1	70.9	54.8	42.1	49.2	47.9	45.5	43.9	43.6
	10:15	45.1	69.9	52.6	39.0	48.0	47.1	44.6	42.1	41.5
	10:20	46.7	71.5	57.9	40.1	50.1	49.1	46.0	43.0	42.4
	10:25	45.1	69.9	50.7	40.1	47.2	46.6	44.9	43.0	42.4
	10:30	45.4	70.2	52.9	39.3	48.4	47.7	44.7	42.2	41.5
	10:35	45.6	70.4	61.7	40.4	48.6	47.7	44.6	42.8	42.3
	10:40	45.7	70.5	55.9	40.2	49.8	48.4	44.4	42.0	41.6
	10:45	45.1	69.9	52.3	39.1	47.8	47.1	44.7	41.9	41.2
	10:50	45.7	70.5	56.0	39.5	48.5	47.8	45.3	42.8	42.0
	10:55	46.0	70.8	59.6	39.1	50.1	47.6	44.4	41.5	40.9
	11:00	45.4	70.2	56.1	39.8	47.9	46.9	44.8	42.8	42.2
	11:05	47.1	71.9	66.1	39.3	51.6	48.5	44.0	41.4	40.8
	11:10	46.0	70.8	55.7	37.6	50.5	48.9	44.5	40.8	39.8
	11:15	44.9	69.7	54.8	38.8	48.0	47.4	44.1	41.1	40.5
	11:20	44.0	68.8	63.5	38.5	48.0	46.0	42.3	40.4	39.9
	11:25	44.8	69.6	53.7	39.2	47.6	46.8	44.2	42.3	41.7
	11:30	45.2	70.0	59.7	38.0	49.2	47.5	43.9	41.8	40.9
	11:35	47.7	72.5	66.8	39.5	53.5	48.4	43.5	41.8	41.4
	11:40	45.2	70.0	60.4	38.7	50.6	46.8	42.3	40.5	40.1
	11:45	45.0	69.8	53.7	38.3	48.0	47.2	44.4	41.5	40.8
	11:50	45.1	69.9	52.0	38.7	48.0	47.4	44.6	42.0	41.3
	11:55	45.3	70.1	57.6	37.7	51.5	47.5	43.1	39.5	39.0

REPORTED TEST REFER TO SUBMITTED SAMPLES ONLY
 THIS REPORT SHALL NOT REPRODUCED EXCEPT IN FULL
 WITHOUT THE WRITTEN APPROVAL LABORATORY

COPY

Request No. LA66-R1005

Report No. R6610-0110 - R6610-0116

TEST REPORT

CUSTOMER : บริษัท ปันทอง อินดัสเตรียล ปาร์ค จำกัด (มหาชน)
 ADDRESS : 789 ม. 1 ต. สายหนองค้อ-แหลมฉบัง ต. หนองขาม อ. ศรีราชา จ. ชลบุรี 20230
 SAMPLE SOURCE : ปันทอง อินดัสเตรียล ปาร์ค (โครงการ 5)
 SAMPLE POINT : บริเวณที่พักอาศัยด้านทิศเหนือของพื้นที่โครงการฯ ส่วนขยาย ที่ระยะ 135 เมตร จากขอบเขตพื้นที่โครงการ (N2)
 SAMPLE NO. : 29497-29503 MEASURING DATE : 18-25/09/2023
 DETERMINATION METHOD : ISO 1996-1:2016 RECEIVED DATE : 26/09/2023
 INSTRUMENT : Integrated Sound Level Meter S/N 01120948 : Class 1 REPORTED DATE : 04/10/2023

Date	Time	Laeq	Lae	Lmax	Lmin	La05	La10	La50	La90	La95
19/09/2023	12:00	44.6	69.4	58.3	38.8	48.2	46.9	43.4	41.6	41.0
	12:05	43.5	68.3	55.7	38.2	46.5	45.7	42.9	40.7	40.2
	12:10	44.0	68.8	55.2	37.9	47.7	46.3	42.6	40.5	39.9
	12:15	46.3	71.1	67.6	36.7	47.9	45.4	41.2	38.5	38.2
	12:20	46.5	71.3	76.5	36.3	46.0	44.8	42.3	39.6	38.7
	12:25	43.1	67.9	50.6	38.5	46.4	45.1	42.3	40.3	39.9
	12:30	43.3	68.1	61.9	38.1	46.8	45.3	42.3	40.4	39.7
	12:35	43.9	68.7	55.9	38.2	46.6	45.7	43.4	41.3	40.8
	12:40	46.5	71.3	55.7	40.4	50.8	48.5	45.2	42.7	42.2
	12:45	45.1	69.9	55.0	38.8	48.4	47.2	44.3	42.1	41.6
	12:50	45.1	69.9	55.0	39.3	49.2	48.0	43.7	41.2	40.8
	12:55	44.9	69.7	53.5	40.0	48.2	46.9	44.2	41.9	41.4
	13:00	45.2	70.0	60.1	38.9	48.7	47.1	43.9	41.4	40.9
	13:05	48.6	73.4	56.8	38.0	53.1	52.9	43.8	40.9	40.2
	13:10	52.4	77.2	56.8	50.8	53.6	53.2	52.3	51.8	51.6
	13:15	52.9	77.7	57.1	51.1	54.1	53.7	52.7	52.1	51.9
	13:20	53.5	78.3	56.5	51.6	54.2	54.0	53.4	52.9	52.8
	13:25	54.1	78.9	60.2	52.3	54.9	54.7	54.1	53.3	53.1
	13:30	48.4	73.2	59.4	39.0	54.1	53.8	44.2	41.7	41.2
	13:35	46.0	70.8	56.2	39.3	48.9	47.8	45.2	42.8	42.1
	13:40	46.7	71.5	56.6	41.2	49.9	49.2	45.8	43.5	43.0
	13:45	47.1	71.9	61.8	40.6	50.1	49.2	46.0	43.6	43.1
	13:50	45.9	70.7	57.3	39.5	49.6	48.4	44.8	41.7	41.2
	13:55	46.6	71.4	60.3	38.6	51.2	49.2	44.5	41.2	40.4
	14:00	44.0	68.8	54.9	38.2	47.0	46.1	43.1	40.6	40.0
	14:05	43.3	68.1	64.6	38.3	45.2	44.5	42.6	40.7	40.2
	14:10	44.2	69.0	60.2	37.9	46.8	45.6	42.8	40.3	39.8
	14:15	43.7	68.5	53.6	38.5	47.2	46.1	42.7	40.5	40.1
	14:20	45.0	69.8	57.2	39.6	47.5	46.9	44.3	41.8	41.3
	14:25	45.3	70.1	57.9	38.7	49.1	47.9	44.4	40.9	40.4
	14:30	44.9	69.7	54.3	39.2	47.1	46.6	44.6	42.6	42.0
	14:35	46.4	71.2	59.8	40.1	49.2	48.0	45.5	43.0	42.5
	14:40	45.9	70.7	53.7	40.5	49.0	47.8	45.2	43.0	42.5
	14:45	45.4	70.2	53.5	39.8	47.8	47.3	44.9	42.5	42.0
	14:50	46.8	71.6	66.4	39.1	48.7	47.9	45.5	43.0	42.1
	14:55	46.2	71.0	54.1	40.1	48.8	48.1	45.7	43.4	42.9

REPORTED TEST REFER TO SUBMITTED SAMPLES ONLY
 THIS REPORT SHALL NOT REPRODUCED EXCEPT IN FULL
 WITHOUT THE WRITTEN APPROVAL LABORATORY



Request No. LA66-R1005

Report No. R6610-0110 - R6610-0116

TEST REPORT

CUSTOMER : บริษัท ปันทอง อินดัสเตรียล ปาร์ค จำกัด (มหาชน)
 ADDRESS : 789 ม. 1 ถ. สายหนองค้อ-แหลมฉบัง ต. หนองขาม อ. ศรีราชา จ. ชลบุรี 20230
 SAMPLE SOURCE : ปันทอง อินดัสเตรียล ปาร์ค (โครงการ 5)
 SAMPLE POINT : บริเวณที่พักอาศัยด้านทิศเหนือของพื้นที่โครงการฯ ส่วนขยาย ที่ระยะ 135 เมตร จากขอบเขตพื้นที่โครงการ (N2)
 SAMPLE NO. : 29497-29503 MEASURING DATE : 18-25/09/2023
 DETERMINATION METHOD : ISO 1996-1:2016 RECEIVED DATE : 26/09/2023
 INSTRUMENT : Integrated Sound Level Meter S/N 01120948 : Class 1 REPORTED DATE : 04/10/2023

Date	Time	Laeq	Lae	Lmax	Lmin	La05	La10	La50	La90	La95
19/09/2023	15:00	46.9	71.7	60.6	41.3	49.3	48.6	46.5	44.1	43.6
	15:05	47.0	71.8	54.0	41.3	49.4	48.8	46.7	44.6	44.0
	15:10	46.5	71.3	60.1	40.5	49.4	47.8	45.4	43.1	42.5
	15:15	46.2	71.0	60.8	40.5	49.0	48.2	45.6	43.1	42.5
	15:20	48.7	73.5	64.4	41.2	50.3	49.4	46.4	43.6	42.9
	15:25	47.5	72.3	54.4	42.0	49.6	49.0	47.3	45.3	44.8
	15:30	47.4	72.2	53.9	42.3	49.7	49.2	47.1	45.1	44.7
	15:35	47.3	72.1	55.7	41.8	51.6	48.9	46.4	44.5	44.0
	15:40	48.4	73.2	56.8	42.8	51.6	50.3	47.8	45.3	44.7
	15:45	48.3	73.1	55.9	42.5	50.8	50.0	48.0	45.8	45.2
	15:50	47.4	72.2	52.7	41.6	49.9	49.4	47.1	44.5	44.0
	15:55	47.3	72.1	54.1	41.6	49.8	49.2	46.9	44.9	44.3
	16:00	47.8	72.6	53.2	42.1	50.1	49.6	47.6	45.0	44.2
	16:05	48.7	73.5	59.0	42.7	50.8	50.2	48.5	46.1	45.3
	16:10	50.2	75.0	63.8	42.1	55.5	51.9	47.5	45.7	45.0
	16:15	47.5	72.3	61.8	42.0	50.3	48.7	45.8	44.1	43.8
	16:20	46.4	71.2	54.2	41.6	49.1	48.2	45.8	43.9	43.3
	16:25	51.8	76.6	69.0	41.9	55.5	50.8	46.0	43.9	43.5
	16:30	47.9	72.7	64.1	42.5	51.3	49.5	46.7	44.8	44.3
	16:35	46.9	71.7	57.3	42.3	49.9	48.6	46.0	44.5	44.1
	16:40	47.2	72.0	58.1	43.1	49.6	48.7	46.8	45.3	44.9
	16:45	46.8	71.6	55.1	42.5	48.9	48.3	46.5	44.8	44.4
	16:50	48.0	72.8	58.7	43.1	50.6	50.0	47.5	45.5	44.9
	16:55	48.1	72.9	58.0	43.2	50.2	49.6	47.8	46.1	45.6
	17:00	48.5	73.3	54.6	43.2	50.8	50.3	48.3	46.3	45.8
	17:05	48.6	73.4	53.6	42.4	51.0	50.5	48.3	45.9	45.4
	17:10	49.7	74.5	58.6	44.5	52.5	51.6	49.2	47.3	46.8
	17:15	48.2	73.0	57.1	43.2	50.8	49.9	47.6	46.0	45.5
	17:20	50.0	74.8	64.3	44.6	52.2	51.4	49.6	47.6	47.1
	17:25	48.8	73.6	63.1	43.3	51.3	50.3	47.9	45.9	45.4
	17:30	49.0	73.8	68.1	43.3	51.1	50.3	48.0	46.0	45.5
	17:35	47.3	72.1	61.6	42.2	49.6	48.9	46.7	44.9	44.5
	17:40	47.2	72.0	53.5	42.5	49.8	48.9	46.8	45.2	44.7
	17:45	46.8	71.6	53.9	41.2	49.7	48.5	46.2	44.3	43.7
	17:50	47.7	72.5	61.2	40.8	51.1	49.5	46.4	44.2	43.6
	17:55	46.2	71.0	53.9	41.6	48.6	47.8	45.9	44.2	43.7

REPORTED TEST REFER TO SUBMITTED SAMPLES ONLY
 THIS REPORT SHALL NOT REPRODUCED EXCEPT IN FULL
 WITHOUT THE WRITTEN APPROVAL LABORATORY

Request No. LA66-R1005

Report No. R6610-0110 - R6610-0116

TEST REPORT

CUSTOMER : บริษัท ปันทอง อินดัสเตรียล ปาร์ค จำกัด (มหาชน)
 ADDRESS : 789 ม. 1 ถ. สายหนองค้อ-แหลมฉบัง ต. หนองขาม อ. ศรีราชา จ. ชลบุรี 20230
 SAMPLE SOURCE : ปันทอง อินดัสเตรียล ปาร์ค (โครงการ S)
 SAMPLE POINT : บริเวณที่พักอาศัยด้านทิศเหนือของพื้นที่โครงการฯ ส่วนขยาย ที่ระยะ 135 เมตร จากขอบเขตพื้นที่โครงการ (N2)
 SAMPLE NO. : 29497-29503 MEASURING DATE : 18-25/09/2023
 DETERMINATION METHOD : ISO 1996-1:2016 RECEIVED DATE : 26/09/2023
 INSTRUMENT : Integrated Sound Level Meter S/N 01120948 : Class 1 REPORTED DATE : 04/10/2023

Date	Time	Laeq	Lae	Lmax	Lmin	La05	La10	La50	La90	La95
19/09/2023	18:00	54.0	78.8	72.7	41.9	58.3	56.6	49.0	45.9	45.3
	18:05	49.4	74.2	73.9	41.6	50.7	49.4	46.8	44.7	44.2
	18:10	47.1	71.9	59.1	42.3	49.3	48.8	46.7	45.1	44.6
	18:15	47.3	72.1	56.6	42.6	49.5	48.9	46.9	45.1	44.6
	18:20	50.3	75.1	60.4	43.2	54.2	53.0	48.8	46.5	46.1
	18:25	50.7	75.5	57.6	44.2	55.0	54.3	49.2	46.6	46.1
	18:30	52.0	76.8	58.1	43.7	56.0	55.4	50.6	47.4	46.5
	18:35	51.2	76.0	58.0	44.7	55.6	54.3	50.0	47.8	47.3
	18:40	53.0	77.8	62.6	45.5	56.7	56.0	51.8	49.1	48.4
	18:45	53.0	77.8	58.4	46.3	56.5	56.0	52.0	49.9	49.5
	18:50	53.2	78.0	58.2	47.4	56.6	56.1	52.2	50.0	49.5
	18:55	53.0	77.8	58.5	46.7	56.6	56.1	52.0	50.0	49.4
	19:00	53.3	78.1	59.0	47.8	56.8	56.3	52.3	50.2	49.8
	19:05	59.4	84.2	67.2	47.2	66.5	65.7	53.2	50.5	50.0
	19:10	54.7	79.5	61.3	47.6	59.6	58.9	52.5	50.2	49.7
	19:15	59.3	84.1	66.3	47.1	65.6	65.2	54.6	50.3	49.7
	19:20	63.0	87.8	69.7	45.2	69.2	69.0	57.1	49.0	48.2
	19:25	52.8	77.6	58.7	47.6	56.6	56.0	51.7	49.8	49.5
	19:30	57.6	82.4	62.5	47.3	61.4	61.0	57.1	50.0	49.4
	19:35	59.6	84.4	65.4	46.2	64.7	64.5	53.2	49.2	48.7
	19:40	53.6	78.4	64.6	47.0	56.4	55.9	51.1	49.2	48.8
	19:45	52.4	77.2	57.9	47.8	56.1	55.5	51.4	49.8	49.4
	19:50	53.2	78.0	64.0	47.6	56.9	55.9	51.6	49.9	49.5
	19:55	52.5	77.3	65.4	46.8	56.0	55.0	51.4	49.5	49.1
	20:00	52.5	77.3	57.8	47.5	56.2	55.6	51.4	49.5	49.1
	20:05	52.5	77.3	63.4	47.5	56.0	55.1	51.3	49.7	49.2
	20:10	52.2	77.0	63.6	45.8	56.8	55.3	50.2	47.9	47.4
	20:15	50.2	75.0	60.6	45.5	53.6	52.1	49.4	47.4	46.9
	20:20	52.0	76.8	57.0	47.6	55.5	54.6	51.2	49.5	49.2
	20:25	51.1	75.9	57.2	46.7	55.0	53.7	50.2	48.6	48.2
	20:30	50.9	75.7	57.8	46.5	54.3	52.7	50.2	48.6	48.1
	20:35	50.2	75.0	57.1	44.9	54.9	53.4	48.8	47.1	46.7
	20:40	50.8	75.6	57.2	44.6	55.4	54.2	49.5	47.1	46.6
	20:45	51.1	75.9	58.6	45.5	55.5	54.1	49.9	47.6	47.1
	20:50	50.9	75.7	57.1	46.8	54.8	53.1	50.0	48.6	48.3
	20:55	51.2	76.0	58.3	44.6	55.6	54.0	50.3	47.4	46.8

REPORTED TEST REFER TO SUBMITTED SAMPLES ONLY
 THIS REPORT SHALL NOT REPRODUCED EXCEPT IN FULL
 WITHOUT THE WRITTEN APPROVAL LABORATORY

COPY

Request No. LA66-R1005

Report No. R6610-0110 - R6610-0116

TEST REPORT

CUSTOMER : บริษัท ปันทอง อินดัสเตรียล ปาร์ค จำกัด (มหาชน)
 ADDRESS : 789 ม. 1 ถ. สายหนองค้อ-แหลมฉบัง ต. หนองขาม อ. ศรีราชา จ. ชลบุรี 20230
 SAMPLE SOURCE : ปันทอง อินดัสเตรียล ปาร์ค (โครงการ 5)
 SAMPLE POINT : บริเวณที่พักอาศัยด้านทิศเหนือของพื้นที่โครงการฯ ส่วนขยาย ที่ระยะ 135 เมตร จากขอบเขตพื้นที่โครงการ (N2)
 SAMPLE NO. : 29497-29503 MEASURING DATE : 18-25/09/2023
 DETERMINATION METHOD : ISO 1996-1:2016 RECEIVED DATE : 26/09/2023
 INSTRUMENT : Integrated Sound Level Meter S/N 01120948 : Class 1 REPORTED DATE : 04/10/2023

Date	Time	Laeq	Lae	Lmax	Lmin	La05	La10	La50	La90	La95
19/09/2023	21:00	48.5	73.3	67.5	44.6	50.1	49.4	47.3	45.9	45.7
	21:05	47.1	71.9	54.9	43.1	50.6	49.2	46.2	44.5	44.2
	21:10	48.6	73.4	57.2	43.3	52.9	51.6	47.5	45.1	44.7
	21:15	48.5	73.3	55.6	42.7	53.0	51.8	47.3	44.3	44.0
	21:20	49.6	74.4	57.2	44.3	53.4	52.2	48.9	46.6	45.9
	21:25	48.0	72.8	55.2	43.6	51.1	49.7	47.2	45.7	45.3
	21:30	48.4	73.2	63.4	43.4	50.8	49.9	47.3	45.6	45.2
	21:35	47.4	72.2	55.0	43.6	51.4	49.3	46.4	45.0	44.6
	21:40	46.7	71.5	54.3	43.1	50.5	48.8	45.6	44.4	44.1
	21:45	48.0	72.8	54.7	43.0	50.5	49.7	47.6	45.5	45.1
	21:50	47.3	72.1	57.0	41.4	52.0	50.7	45.6	43.7	43.2
	21:55	48.0	72.8	56.8	41.8	50.9	50.0	47.5	44.6	43.5
	22:00	48.9	73.7	55.4	43.4	52.4	50.8	48.3	46.5	45.9
	22:05	47.5	72.3	55.3	42.7	49.7	48.9	47.2	44.9	44.5
	22:10	46.8	71.6	60.3	43.1	49.4	48.0	46.3	44.9	44.6
	22:15	46.4	71.2	54.2	42.3	49.9	48.0	45.5	44.2	43.9
	22:20	46.8	71.6	52.0	41.9	49.3	48.8	46.3	44.3	43.8
	22:25	46.5	71.3	56.4	42.1	49.1	48.3	46.0	44.0	43.6
	22:30	46.1	70.9	50.7	43.0	48.0	47.6	45.9	44.6	44.2
	22:35	47.3	72.1	53.1	42.8	49.9	49.1	46.9	45.3	44.8
	22:40	47.7	72.5	53.4	44.2	49.7	49.1	47.5	45.9	45.6
	22:45	49.7	74.5	54.6	43.6	53.4	52.9	47.9	45.7	45.3
	22:50	53.5	78.3	55.8	51.5	54.8	54.5	53.4	52.4	52.2
	22:55	54.9	79.7	58.3	53.5	55.8	55.5	54.8	54.3	54.1
	23:00	55.0	79.8	57.1	53.4	55.9	55.7	55.0	54.4	54.2
	23:05	53.4	78.2	56.8	45.0	55.6	55.4	54.6	47.2	46.6
	23:10	49.7	74.5	58.5	43.4	54.2	52.0	48.3	45.7	45.1
	23:15	46.5	71.3	52.3	40.1	49.4	48.8	46.1	43.1	42.4
	23:20	45.6	70.4	53.8	40.2	49.7	48.2	44.4	42.1	41.8
	23:25	45.5	70.3	51.6	40.4	48.3	47.7	45.1	42.3	41.9
	23:30	46.5	71.3	51.6	42.2	49.1	48.5	46.2	44.0	43.6
	23:35	46.2	71.0	50.8	40.7	49.1	48.4	45.8	43.1	42.5
	23:40	46.4	71.2	53.2	40.3	49.7	48.8	45.9	42.6	42.1
	23:45	44.9	69.7	51.0	40.3	48.3	47.5	43.8	42.0	41.7
	23:50	44.4	69.2	51.3	39.7	48.1	46.7	43.5	41.9	41.5
	23:55	45.0	69.8	49.8	40.0	47.8	47.2	44.7	42.1	41.6

Request No. LA66-R1005

Report No. R6610-0110 - R6610-0116

TEST REPORT

CUSTOMER : บริษัท ปิ่นทอง อินดัสเตรียล ปาร์ค จำกัด (มหาชน)
 ADDRESS : 789 ม. 1 ต. สายหนองค้อ-แหลมฉบัง ต. หนองขาม อ. ศรีราชา จ. ชลบุรี 20230
 SAMPLE SOURCE : ปิ่นทอง อินดัสเตรียล ปาร์ค (โครงการ 5)
 SAMPLE POINT : บริเวณที่พักอาศัยด้านทิศเหนือของพื้นที่โครงการฯ ส่วนขยาย ที่ระยะ 135 เมตร จากขอบเขตพื้นที่โครงการ (N2)
 SAMPLE NO. : 29497-29503 MEASURING DATE : 18-25/09/2023
 DETERMINATION METHOD : ISO 1996-1:2016 RECEIVED DATE : 26/09/2023
 INSTRUMENT : Integrated Sound Level Meter S/N 01120948 : Class 1 REPORTED DATE : 04/10/2023

Date	Time	Laeq	Lae	Lmax	Lmin	La05	La10	La50	La90	La95
20/09/2023	00:00	47.3	72.1	54.2	41.2	49.9	49.4	47.0	44.3	43.6
	00:05	47.5	72.3	54.6	40.4	50.4	49.9	47.3	43.0	42.1
	00:10	46.9	71.7	51.9	41.4	49.7	49.2	46.4	43.9	43.3
	00:15	47.2	72.0	51.8	41.6	49.7	49.3	46.8	44.6	44.1
	00:20	45.5	70.3	51.2	39.9	49.3	48.6	44.2	42.1	41.6
	00:25	44.3	69.1	50.1	39.4	47.3	46.5	43.6	41.5	41.1
	00:30	43.4	68.2	50.4	38.5	46.7	45.7	42.7	40.8	40.3
	00:35	43.9	68.7	53.5	38.6	47.5	46.5	42.9	40.7	40.1
	00:40	42.5	67.3	49.9	37.6	46.1	44.6	41.6	39.8	39.4
	00:45	42.5	67.3	49.7	37.0	46.9	45.4	41.4	39.1	38.6
	00:50	42.3	67.1	50.9	37.9	44.7	44.1	41.8	40.0	39.6
	00:55	43.5	68.3	58.0	37.4	46.5	44.8	41.7	39.5	39.1
	01:00	44.7	69.5	61.9	38.0	48.5	47.2	42.2	40.3	39.8
	01:05	42.1	66.9	48.9	37.8	44.5	43.9	41.6	40.1	39.7
	01:10	44.2	69.0	58.8	38.1	48.0	45.0	41.9	40.2	39.7
	01:15	42.9	67.7	49.7	38.0	45.9	44.7	42.3	40.3	39.9
	01:20	44.8	69.6	59.5	38.2	48.9	46.8	42.6	40.1	39.6
	01:25	41.6	66.4	56.0	36.7	44.4	43.7	41.0	38.7	38.2
	01:30	41.7	66.5	48.1	37.9	44.3	43.8	41.2	39.6	39.2
	01:35	43.2	68.0	55.6	37.2	46.0	45.0	41.8	39.7	39.3
	01:40	43.7	68.5	57.0	38.8	46.4	45.3	42.7	40.7	40.2
	01:45	44.1	68.9	56.0	38.7	47.8	45.6	42.6	40.4	40.0
	01:50	43.1	67.9	47.7	38.8	45.6	45.0	42.8	40.6	40.1
	01:55	45.7	70.5	58.1	39.7	50.2	48.2	43.8	41.2	40.8
	02:00	43.6	68.4	50.7	38.5	46.4	45.4	43.0	40.9	40.4
	02:05	43.7	68.5	57.0	38.2	47.3	46.5	42.5	40.2	39.7
	02:10	44.1	68.9	49.8	40.1	47.4	46.6	43.4	41.3	41.1
	02:15	44.9	69.7	49.6	39.3	47.2	46.7	44.7	42.3	40.9
	02:20	44.6	69.4	48.9	40.4	47.1	46.6	44.4	41.7	41.3
	02:25	46.7	71.5	63.6	37.8	46.2	45.1	42.3	39.8	39.4
	02:30	49.2	74.0	64.6	35.9	54.2	46.7	42.1	38.5	38.0
	02:35	40.3	65.1	47.6	35.8	43.0	42.4	39.7	37.8	37.4
	02:40	42.2	67.0	47.4	35.8	45.4	44.8	41.5	38.5	37.8
	02:45	41.6	66.4	50.6	36.2	44.9	43.7	40.7	38.3	37.8
	02:50	41.8	66.6	47.4	35.6	44.7	44.2	41.4	38.1	37.6
	02:55	42.3	67.1	49.6	36.2	45.5	44.5	41.7	38.9	38.2

REPORTED TEST REFER TO SUBMITTED SAMPLES ONLY
 THIS REPORT SHALL NOT REPRODUCED EXCEPT IN FULL
 WITHOUT THE WRITTEN APPROVAL LABORATORY

COPY

Request No. LA66-R1005

Report No. R6610-0110 - R6610-0116

TEST REPORT

CUSTOMER : บริษัท ปันทอง อินดัสเตรียล ปาร์ค จำกัด (มหาชน)
 ADDRESS : 789 ม. 1 ต. สายหนองค้อ-แหลมฉิมบึง ต. หนองขาม อ. ศรีราชา จ. ชลบุรี 20230
 SAMPLE SOURCE : ปันทอง อินดัสเตรียล ปาร์ค (โครงการ 5)
 SAMPLE POINT : บริเวณที่พักอาศัยด้านทิศเหนือของพื้นที่โครงการฯ ส่วนขยาย ที่ระยะ 135 เมตร จากขอบเขตพื้นที่โครงการ (N2)
 SAMPLE NO. : 29497-29503 MEASURING DATE : 18-25/09/2023
 DETERMINATION METHOD : ISO 1996-1:2016 RECEIVED DATE : 26/09/2023
 INSTRUMENT : Integrated Sound Level Meter S/N 01120948 : Class 1 REPORTED DATE : 04/10/2023

Date	Time	L _{aeq}	L _{ae}	L _{max}	L _{min}	L _{a05}	L _{a10}	L _{a50}	L _{a90}	L _{a95}
20/09/2023	03:00	41.0	65.8	46.9	35.3	43.8	43.2	40.6	38.0	37.4
	03:05	41.9	66.7	47.6	37.8	44.4	43.9	41.3	39.6	39.3
	03:10	41.9	66.7	46.4	37.8	44.2	43.8	41.5	39.7	39.3
	03:15	42.2	67.0	47.0	37.2	44.7	44.2	41.9	39.5	39.1
	03:20	42.0	66.8	46.7	38.6	44.4	43.8	41.6	40.3	40.0
	03:25	42.5	67.3	48.2	38.4	45.0	44.3	42.0	40.1	39.6
	03:30	42.3	67.1	55.2	37.8	44.7	43.9	41.3	39.5	39.2
	03:35	43.2	68.0	48.0	39.2	45.2	44.7	42.9	41.5	41.2
	03:40	44.1	68.9	51.1	39.7	47.6	45.9	43.4	41.6	41.0
	03:45	44.1	68.9	50.3	40.3	47.0	45.8	43.6	42.2	41.9
	03:50	43.5	68.3	46.7	40.5	45.0	44.7	43.3	42.1	41.8
	03:55	43.3	68.1	58.7	40.0	45.0	44.5	42.9	41.7	41.5
	04:00	43.4	68.2	47.5	41.5	44.8	44.4	43.2	42.4	42.2
	04:05	44.5	69.3	53.6	40.5	47.9	46.3	43.8	42.4	42.1
	04:10	46.9	71.7	64.0	40.4	45.9	45.2	43.3	42.0	41.6
	04:15	50.1	74.9	65.1	40.9	57.5	47.1	44.2	43.0	42.7
	04:20	43.3	68.1	47.3	39.4	45.4	44.9	43.1	41.6	41.3
	04:25	43.3	68.1	49.3	39.4	45.7	45.1	43.0	41.2	40.8
	04:30	46.3	71.1	64.4	39.3	46.4	45.0	42.4	40.8	40.5
	04:35	49.9	74.7	66.0	37.7	53.5	47.3	42.6	39.7	39.2
	04:40	43.8	68.6	52.0	37.7	47.4	46.2	43.0	40.4	39.9
	04:45	42.6	67.4	49.0	37.7	44.8	44.3	42.3	40.4	39.8
	04:50	43.5	68.3	48.4	39.0	45.9	45.2	43.2	41.3	40.9
	04:55	42.1	66.9	48.8	38.0	45.3	44.2	41.4	39.5	39.2
	05:00	41.4	66.2	47.1	38.0	43.6	43.0	41.0	39.4	39.0
	05:05	43.8	68.6	54.6	37.9	46.7	45.4	43.1	39.9	39.2
	05:10	42.3	67.1	46.0	39.8	44.2	43.8	42.0	41.0	40.8
	05:15	42.2	67.0	49.1	39.5	44.3	43.5	41.9	40.8	40.5
	05:20	50.4	75.2	65.6	38.1	59.0	45.2	41.8	39.7	39.3
	05:25	45.3	70.1	64.8	37.4	45.8	45.1	41.4	39.3	38.8
	05:30	42.8	67.6	64.2	37.1	44.6	43.6	40.6	38.8	38.5
	05:35	57.8	82.6	72.0	37.8	66.7	63.6	42.6	40.1	39.6
	05:40	46.9	71.7	65.1	37.8	48.9	45.8	42.3	39.7	39.1
	05:45	50.7	75.5	67.0	38.2	58.8	46.1	42.1	39.9	39.5
	05:50	49.5	74.3	65.7	39.0	52.1	47.7	43.2	40.3	40.0
	05:55	46.7	71.5	66.4	38.8	48.3	46.7	43.0	40.6	40.2

Request No. LA66-R1005

Report No. R6610-0110 - R6610-0116

TEST REPORT

CUSTOMER : บริษัท ปันทอง อินดัสเตรียล ปาร์ค จำกัด (มหาชน)
ADDRESS : 789 ม. 1 ถ. สายหนองค้อ-แหลมฉ้าง ต. หนองขาม อ. ศรีราชา จ. ชลบุรี 20230
SAMPLE SOURCE : ปันทอง อินดัสเตรียล ปาร์ค (โครงการ 5)
SAMPLE POINT : บริเวณที่พักอาศัยด้านทิศเหนือของพื้นที่โครงการฯ ส่วนขยาย ที่ระยะ 135 เมตร จากขอบเขตพื้นที่โครงการ (N2)
SAMPLE NO. : 29497-29503 MEASURING DATE : 18-25/09/2023
DETERMINATION METHOD : ISO 1996-1:2016 RECEIVED DATE : 26/09/2023
INSTRUMENT : Integrated Sound Level Meter S/N 01120948 : Class 1 REPORTED DATE : 04/10/2023

Date	Time	Laeq	Lae	Lmax	Lmin	La05	La10	La50	La90	La95
20/09/2023	06:00	44.5	69.3	55.1	39.7	47.8	46.7	43.6	41.9	41.5
	06:05	47.2	72.0	64.1	39.8	50.2	47.6	44.1	41.9	41.4
	06:10	47.8	72.6	64.7	41.7	49.3	47.4	45.0	43.6	43.2
	06:15	45.3	70.1	54.6	41.3	48.1	47.1	44.8	42.8	42.5
	06:20	49.8	74.6	64.8	42.2	54.3	50.1	46.6	44.3	43.7
	06:25	49.9	74.7	68.7	42.2	54.7	51.6	47.6	44.8	44.3
	06:30	49.9	74.7	67.8	42.2	50.2	49.5	47.4	44.8	44.1
	06:35	50.8	75.6	63.4	44.5	54.9	53.4	49.4	47.1	46.6
	06:40	48.2	73.0	60.8	43.3	51.7	50.0	47.2	45.3	44.9
	06:45	48.4	73.2	64.1	41.8	51.7	49.6	46.5	44.4	43.9
	06:50	50.4	75.2	64.8	42.8	55.4	53.4	48.1	46.0	45.5
	06:55	49.1	73.9	64.4	42.1	53.8	51.3	47.2	44.5	44.0
	07:00	50.8	75.6	67.2	42.1	56.8	54.2	47.3	44.4	43.6
	07:05	48.6	73.4	66.3	41.7	51.5	49.1	46.0	43.9	43.4
	07:10	49.8	74.6	62.3	42.9	54.0	53.1	47.4	44.9	44.5
	07:15	52.0	76.8	70.7	41.1	56.8	52.3	46.2	43.8	43.2
	07:20	47.9	72.7	63.7	41.4	51.5	50.2	46.4	43.7	43.1
	07:25	54.1	78.9	70.2	42.6	59.9	50.3	46.1	44.4	44.0
	07:30	51.8	76.6	70.1	42.2	52.6	50.0	46.7	44.1	43.8
	07:35	48.6	73.4	68.3	42.6	52.7	51.3	46.3	44.2	43.8
	07:40	50.5	75.3	70.6	41.8	54.4	53.3	47.4	44.4	43.9
	07:45	47.8	72.6	64.2	42.2	51.6	49.2	46.3	44.2	43.8
	07:50	49.8	74.6	71.8	41.2	52.4	50.4	45.8	43.6	43.0
	07:55	52.0	76.8	67.2	41.5	58.0	55.6	47.4	44.2	43.6
	08:00	56.0	80.8	73.7	40.9	61.8	55.5	46.7	43.9	43.4
	08:05	46.7	71.5	53.8	42.5	49.4	48.6	46.1	44.3	43.8
	08:10	46.6	71.4	54.9	41.4	49.8	48.8	45.9	43.9	43.4
	08:15	47.0	71.8	56.8	39.9	50.6	49.6	46.0	43.3	42.3
	08:20	48.9	73.7	62.9	40.5	54.5	52.4	46.0	43.4	42.7
	08:25	48.4	73.2	65.4	40.8	53.2	50.4	45.4	43.1	42.5
	08:30	47.5	72.3	59.3	40.3	52.4	50.1	45.8	43.6	43.1
	08:35	45.3	70.1	52.7	40.2	48.4	47.7	44.6	42.1	41.6
	08:40	45.7	70.5	58.6	40.2	47.9	46.6	44.1	42.1	41.7
	08:45	45.0	69.8	63.4	37.8	47.5	46.5	44.0	41.1	40.3
	08:50	45.5	70.3	59.0	39.2	48.2	46.9	44.3	42.1	41.7
	08:55	44.6	69.4	52.5	39.6	47.0	46.4	44.2	42.2	41.8

Request No. LA66-R1005

Report No. R6610-0110 - R6610-0116

TEST REPORT

CUSTOMER : บริษัท ปันทอง อินดัสเตรียล ปาร์ค จำกัด (มหาชน)
 ADDRESS : 789 ม. 1 ต. สายหนองค้อ-แหลมมั่งคั่ง ต. หนองขาม อ. ศรีราชา จ. ชลบุรี 20230
 SAMPLE SOURCE : ปันทอง อินดัสเตรียล ปาร์ค (โครงการ 5)
 SAMPLE POINT : บริเวณที่พักอาศัยด้านทิศเหนือของพื้นที่โครงการฯ ส่วนขยาย ที่ระยะ 135 เมตร จากขอบเขตพื้นที่โครงการ (N2)
 SAMPLE NO. : 29497-29503 MEASURING DATE : 18-25/09/2023
 DETERMINATION METHOD : ISO 1996-1:2016 RECEIVED DATE : 26/09/2023
 INSTRUMENT : Integrated Sound Level Meter S/N 01120948 : Class 1 REPORTED DATE : 04/10/2023

Date	Time	L _{aeq}	L _{ae}	L _{max}	L _{min}	La05	La10	La50	La90	La95
20/09/2023	09:00	50.4	75.2	63.3	38.0	58.1	53.7	45.2	42.1	41.5
	09:05	46.0	70.8	60.4	38.9	49.8	48.6	44.5	42.1	41.4
	09:10	46.9	71.7	60.9	39.2	52.2	50.9	44.6	41.5	40.9
	09:15	47.1	71.9	62.9	40.0	52.5	51.0	44.3	42.0	41.6
	09:20	49.0	73.8	67.1	39.3	54.0	52.5	44.9	41.5	40.9
	09:25	43.7	68.5	54.3	39.1	46.0	45.1	43.3	41.4	40.7
	09:30	46.9	71.7	59.4	38.8	52.3	50.8	44.8	41.2	40.5
	09:35	46.0	70.8	56.6	39.3	52.1	49.7	43.4	41.0	40.4
	09:40	45.9	70.7	61.2	38.8	50.9	49.2	44.0	41.7	41.0
	09:45	50.8	75.6	71.3	38.9	57.1	55.6	44.2	41.6	41.2
	09:50	49.9	74.7	66.4	37.9	56.2	53.5	45.0	41.0	40.2
	09:55	46.1	70.9	57.6	39.0	50.8	49.2	44.2	41.1	40.5
	10:00	47.6	72.4	61.1	40.0	52.5	49.6	45.0	42.3	41.9
	10:05	45.6	70.4	57.6	39.6	49.4	48.1	44.3	41.9	41.3
	10:10	46.0	70.8	58.0	38.8	52.6	47.3	43.1	41.0	40.5
	10:15	43.7	68.5	59.6	38.8	46.4	45.6	43.0	40.8	40.3
	10:20	46.7	71.5	62.9	40.0	49.5	48.1	45.1	43.1	42.5
	10:25	45.1	69.9	52.8	38.9	47.6	46.9	44.8	42.7	42.0
	10:30	47.3	72.1	59.7	41.4	52.3	49.4	45.7	43.9	43.4
	10:35	48.2	73.0	60.1	40.9	52.4	51.1	46.7	43.6	42.9
	10:40	46.4	71.2	56.5	39.1	49.4	48.3	45.9	42.8	42.0
	10:45	47.5	72.3	60.4	42.1	51.0	49.5	46.5	44.2	43.7
	10:50	47.1	71.9	65.8	40.4	48.7	47.4	45.2	42.9	42.3
	10:55	46.2	71.0	57.1	41.4	49.5	48.2	45.4	42.9	42.5
	11:00	45.8	70.6	53.5	40.4	48.3	47.8	45.4	43.4	42.8
	11:05	45.5	70.3	50.8	40.2	48.1	47.4	45.2	42.8	42.4
	11:10	45.8	70.6	55.6	39.4	48.7	47.8	45.3	42.5	41.7
	11:15	46.9	71.7	57.7	40.3	51.9	48.8	45.4	43.1	42.5
	11:20	44.6	69.4	56.8	39.2	46.9	46.3	44.2	41.8	41.3
	11:25	45.5	70.3	56.8	39.4	48.3	47.6	45.0	42.5	42.0
	11:30	45.8	70.6	53.0	39.3	48.6	47.8	45.4	42.9	42.2
	11:35	44.6	69.4	62.7	39.7	46.9	46.2	44.0	41.3	40.9
	11:40	44.0	68.8	56.2	39.0	47.3	46.3	43.3	40.7	40.1
	11:45	43.3	68.1	59.0	38.5	45.6	44.8	42.7	40.7	40.2
	11:50	46.7	71.5	69.1	39.5	48.1	46.9	43.6	41.7	41.3
	11:55	46.2	71.0	59.0	37.4	51.6	49.4	43.6	41.3	40.5

Request No. LA66-R1005

Report No. R6610-0110 - R6610-0116

TEST REPORT

CUSTOMER : บริษัท ปันทอง อินดัสเตรียล ปาร์ค จำกัด (มหาชน)
 ADDRESS : 789 ม. 1 ต. สายหนองค้อ-แหลมปลั่ง ต. หนองขาม อ. ศรีราชา จ. ชลบุรี 20230
 SAMPLE SOURCE : ปันทอง อินดัสเตรียล ปาร์ค (โครงการ 5)
 SAMPLE POINT : บริเวณที่พักอาศัยด้านทิศเหนือของพื้นที่โครงการฯ ส่วนขยาย ที่ระยะ 135 เมตร จากขอบเขตพื้นที่โครงการ (N2)
 SAMPLE NO. : 29497-29503 MEASURING DATE : 18-25/09/2023
 DETERMINATION METHOD : ISO 1996-1:2016 RECEIVED DATE : 26/09/2023
 INSTRUMENT : Integrated Sound Level Meter S/N 01120948 : Class 1 REPORTED DATE : 04/10/2023

Date	Time	L _{aeq}	L _{ae}	L _{max}	L _{min}	L _{a05}	L _{a10}	L _{a50}	L _{a90}	L _{a95}
20/09/2023	12:00	46.4	71.2	57.0	38.7	51.6	49.4	44.1	41.7	41.2
	12:05	44.5	69.3	54.5	39.6	47.2	46.3	43.9	41.7	41.1
	12:10	43.1	67.9	52.7	37.3	46.3	44.9	42.5	40.0	39.3
	12:15	43.8	68.6	52.1	38.4	46.9	45.9	43.2	40.8	40.2
	12:20	44.6	69.4	55.1	37.7	48.2	46.9	43.6	41.1	40.4
	12:25	45.3	70.1	58.4	39.5	48.6	47.3	44.5	42.0	41.5
	12:30	45.4	70.2	55.3	38.0	49.3	47.6	44.3	41.1	40.7
	12:35	44.4	69.2	53.7	39.7	47.2	46.2	43.9	41.9	41.4
	12:40	44.6	69.4	60.5	38.5	47.5	46.2	43.6	41.3	40.9
	12:45	45.8	70.6	59.7	37.3	49.6	47.6	43.3	39.9	39.5
	12:50	44.0	68.8	52.2	37.2	47.5	46.2	43.3	40.2	39.6
	12:55	44.3	69.1	56.8	38.6	47.2	46.4	43.4	41.1	40.3
	13:00	44.8	69.6	59.7	38.5	48.2	46.8	43.4	41.3	40.7
	13:05	43.6	68.4	50.2	38.3	46.7	45.6	43.1	40.5	39.8
	13:10	49.9	74.7	73.5	39.5	47.7	46.9	43.7	41.4	41.0
	13:15	45.0	69.8	58.5	39.1	47.7	46.9	44.1	42.1	41.4
	13:20	45.3	70.1	51.5	39.4	47.9	47.3	44.9	42.6	42.1
	13:25	44.4	69.2	51.1	39.9	46.8	46.1	44.0	42.0	41.5
	13:30	43.4	68.2	50.6	38.1	46.3	45.4	43.0	40.4	39.8
	13:35	51.6	76.4	55.5	39.6	54.2	54.0	52.9	42.3	41.6
	13:40	52.9	77.7	60.4	51.3	53.9	53.4	52.7	52.1	52.0
	13:45	53.9	78.7	64.0	51.7	55.8	54.6	53.4	52.6	52.5
	13:50	54.3	79.1	67.5	52.2	55.1	54.9	54.1	53.5	53.3
	13:55	50.7	75.5	56.5	39.8	54.6	54.2	47.0	42.4	41.9
	14:00	46.5	71.3	60.6	40.6	50.0	46.7	43.5	42.1	41.8
	14:05	45.7	70.5	58.6	40.4	47.7	47.1	45.4	43.2	42.5
	14:10	45.4	70.2	55.5	41.5	48.0	46.7	44.8	43.5	43.2
	14:15	45.2	70.0	60.7	39.7	49.1	46.5	43.4	41.4	41.1
	14:20	43.7	68.5	53.0	39.2	46.0	45.3	43.2	41.2	40.8
	14:25	42.5	67.3	55.2	38.0	45.1	44.5	41.7	39.8	39.5
	14:30	46.5	71.3	64.6	38.4	50.2	45.9	42.6	40.4	40.0
	14:35	46.0	70.8	58.1	40.2	49.4	48.0	44.6	42.8	42.3
	14:40	45.0	69.8	51.2	40.3	47.1	46.6	44.8	42.9	42.3
	14:45	46.4	71.2	56.9	40.2	51.4	49.1	44.7	42.5	42.0
	14:50	45.4	70.2	52.2	39.9	47.9	47.2	44.9	42.7	42.1
	14:55	45.3	70.1	57.0	39.8	48.0	47.2	44.6	42.2	41.8

REPORTED TEST REFER TO SUBMITTED SAMPLES ONLY
 THIS REPORT SHALL NOT REPRODUCED EXCEPT IN FULL
 WITHOUT THE WRITTEN APPROVAL LABORATORY



Request No. LA66-R1005

Report No. R6610-0110 - R6610-0116

TEST REPORT

CUSTOMER : บริษัท ปิ่นทอง อินดัสเตรียล ปาร์ค จำกัด (มหาชน)
 ADDRESS : 789 ม. 1 ถ. สายหนองค้อ-แหลมฉบัง ต. หนองขาม อ. ศรีราชา จ. ชลบุรี 20230
 SAMPLE SOURCE : ปิ่นทอง อินดัสเตรียล ปาร์ค (โครงการ 5)
 SAMPLE POINT : บริเวณที่พักอาศัยด้านทิศเหนือของพื้นที่โครงการฯ ส่วนขยาย ที่ระยะ 135 เมตร จากขอบเขตพื้นที่โครงการ (N2)
 SAMPLE NO. : 29497-29503 MEASURING DATE : 18-25/09/2023
 DETERMINATION METHOD : ISO 1996-1:2016 RECEIVED DATE : 26/09/2023
 INSTRUMENT : Integrated Sound Level Meter S/N 01120948 : Class 1 REPORTED DATE : 04/10/2023

Date	Time	L _{aeq}	L _{ac}	L _{max}	L _{min}	L _{a05}	L _{a10}	L _{a50}	L _{a90}	L _{a95}
20/09/2023	15:00	45.2	70.0	53.7	40.0	47.8	47.1	44.8	42.4	41.9
	15:05	45.5	70.3	60.6	38.9	48.7	47.5	44.4	41.7	41.2
	15:10	47.4	72.2	56.3	41.0	50.7	49.5	46.6	44.0	43.3
	15:15	47.8	72.6	57.3	42.2	50.7	49.8	47.1	44.6	44.2
	15:20	49.4	74.2	61.1	42.8	54.1	51.3	47.9	45.6	45.0
	15:25	56.0	80.8	65.0	46.5	61.1	59.8	54.4	48.7	48.1
	15:30	52.9	77.7	59.8	47.9	56.1	55.4	52.2	49.6	49.2
	15:35	53.2	78.0	59.4	47.1	55.9	55.1	52.9	49.9	49.1
	15:40	53.8	78.6	61.9	47.1	57.4	56.1	52.9	50.3	49.1
	15:45	51.1	75.9	59.6	46.9	54.0	52.8	50.5	48.8	48.3
	15:50	53.0	77.8	61.3	48.8	56.1	55.3	52.3	50.4	50.0
	15:55	51.1	75.9	56.6	46.7	53.3	52.9	50.9	48.7	48.4
	16:00	49.7	74.5	60.0	44.7	52.3	51.5	49.0	47.1	46.7
	16:05	48.9	73.7	57.7	45.0	51.6	50.6	48.2	46.5	46.1
	16:10	48.9	73.7	57.1	44.7	51.4	50.6	48.5	46.6	46.1
	16:15	49.2	74.0	60.5	44.0	52.8	51.3	48.0	46.1	45.7
	16:20	47.4	72.2	58.7	42.2	51.2	49.0	46.0	44.6	44.2
	16:25	48.1	72.9	62.6	42.7	52.1	49.5	46.4	44.7	44.3
	16:30	48.8	73.6	60.9	43.4	52.3	50.3	47.6	45.9	45.4
	16:35	46.8	71.6	54.3	42.2	48.8	48.3	46.6	44.8	44.2
	16:40	47.0	71.8	57.0	42.2	49.6	48.6	46.4	44.8	44.3
	16:45	47.7	72.5	57.0	42.6	50.8	49.6	47.0	45.1	44.6
	16:50	46.5	71.3	57.3	40.5	49.6	48.7	45.7	43.6	43.1
	16:55	47.8	72.6	60.4	41.7	51.5	49.4	46.5	44.3	43.7
	17:00	47.7	72.5	60.0	42.5	50.1	49.0	46.6	45.2	44.8
	17:05	46.9	71.7	52.8	43.3	49.5	48.6	46.4	45.0	44.7
	17:10	47.5	72.3	57.6	43.4	50.4	49.1	46.9	45.1	44.7
	17:15	49.5	74.3	58.3	43.1	53.2	52.3	48.6	45.6	45.1
	17:20	48.9	73.7	58.1	40.3	54.1	52.8	46.5	43.5	42.9
	17:25	47.4	72.2	55.0	39.5	52.0	50.9	46.0	42.3	41.7
	17:30	47.2	72.0	60.3	39.9	52.9	50.7	44.4	42.5	42.0
	17:35	49.1	73.9	59.8	40.5	52.7	51.6	48.1	46.3	44.3
	17:40	49.3	74.1	60.4	42.6	52.8	52.0	48.4	45.1	44.7
	17:45	47.8	72.6	60.6	41.9	51.0	50.3	46.9	44.2	43.8
	17:50	47.6	72.4	53.9	41.7	50.5	50.0	47.1	44.0	43.6
	17:55	51.7	76.5	67.5	41.0	59.0	49.3	45.0	43.3	42.8

Request No. LA66-R1005

Report No. R6610-0110 - R6610-0116

TEST REPORT

CUSTOMER : บริษัท ปิ่นทอง อินดัสเตรียล ปาร์ค จำกัด (มหาชน)
 ADDRESS : 789 ม. 1 ถ. สายหนองค้อ-แหลมฉบัง ต. หนองขาม อ. ศรีราชา จ. ชลบุรี 20230
 SAMPLE SOURCE : ปิ่นทอง อินดัสเตรียล ปาร์ค (โครงการ 5)
 SAMPLE POINT : บริเวณที่พักอาศัยด้านทิศเหนือของพื้นที่โครงการฯ ส่วนขยาย ที่ระยะ 135 เมตร จากขอบเขตพื้นที่โครงการ (N2)
 SAMPLE NO. : 29497-29503 MEASURING DATE : 18-25/09/2023
 DETERMINATION METHOD : ISO 1996-1:2016 RECEIVED DATE : 26/09/2023
 INSTRUMENT : Integrated Sound Level Meter S/N 01120948 : Class 1 REPORTED DATE : 04/10/2023

Date	Time	Laeq	Lae	Lmax	Lmin	La05	La10	La50	La90	La95
20/09/2023	18:00	47.2	72.0	64.8	39.8	51.5	49.1	44.0	42.3	41.9
	18:05	47.1	71.9	55.1	41.1	51.8	49.7	45.8	43.6	43.2
	18:10	47.2	72.0	56.6	41.2	53.3	50.5	45.0	43.4	43.1
	18:15	47.6	72.4	56.2	41.6	52.9	51.3	45.2	43.7	43.4
	18:20	47.7	72.5	55.5	39.1	53.3	52.4	44.8	41.9	41.4
	18:25	49.1	73.9	56.2	40.1	54.0	53.3	47.1	42.8	42.1
	18:30	49.2	74.0	56.3	41.0	54.1	53.4	46.4	43.1	42.6
	18:35	50.4	75.2	62.6	41.3	55.2	54.4	47.9	43.2	42.6
	18:40	51.4	76.2	59.5	42.1	55.3	54.9	49.9	45.3	44.4
	18:45	51.3	76.1	58.9	43.0	55.3	54.7	49.7	45.9	45.2
	18:50	48.9	73.7	59.2	43.8	52.1	50.8	48.0	46.2	45.8
	18:55	49.6	74.4	55.9	44.7	53.4	52.0	48.7	46.8	46.2
	19:00	51.4	76.2	58.5	44.0	55.7	55.0	49.9	47.1	46.6
	19:05	52.4	77.2	58.0	45.1	56.3	55.9	50.9	47.8	47.2
	19:10	50.7	75.5	67.8	43.9	55.7	54.5	48.5	46.0	45.5
	19:15	51.1	75.9	57.8	43.3	55.9	55.0	49.4	46.6	45.8
	19:20	51.2	76.0	57.7	44.6	55.6	54.7	49.9	46.8	46.2
	19:25	50.6	75.4	58.0	43.9	55.4	54.2	49.0	46.2	45.7
	19:30	54.7	79.5	59.7	44.4	58.5	58.2	53.1	46.3	45.8
	19:35	54.6	79.4	61.2	45.1	59.9	59.6	49.4	46.9	46.4
	19:40	49.9	74.7	57.4	44.5	55.2	53.6	48.0	45.9	45.6
	19:45	49.6	74.4	60.8	44.1	54.4	51.9	47.9	45.7	45.2
	19:50	50.9	75.7	57.2	43.2	55.5	54.6	49.6	46.1	45.0
	19:55	50.2	75.0	57.6	43.0	55.3	54.1	48.3	45.5	45.0
	20:00	49.3	74.1	57.5	43.0	54.9	53.3	47.1	44.6	44.2
	20:05	49.0	73.8	56.7	43.3	54.6	52.5	47.1	45.2	44.9
	20:10	50.0	74.8	59.8	44.4	54.6	53.1	48.4	46.2	45.8
	20:15	47.6	72.4	56.7	43.4	50.6	49.2	46.7	45.5	45.2
	20:20	53.5	78.3	70.4	44.1	56.5	55.4	53.3	47.3	46.2
	20:25	54.6	79.4	63.8	52.6	57.0	56.2	54.1	53.4	53.3
	20:30	54.9	79.7	64.3	52.8	57.2	56.1	54.4	53.8	53.7
	20:35	55.1	79.9	59.0	53.0	57.3	56.5	54.8	54.1	53.9
	20:40	52.8	77.6	58.7	44.0	55.9	55.1	53.6	45.9	45.5
	20:45	49.1	73.9	56.8	42.8	54.4	52.4	47.3	44.9	44.4
	20:50	48.0	72.8	56.4	42.5	52.7	50.5	46.5	44.5	44.0
	20:55	47.2	72.0	57.0	42.4	51.4	49.3	46.1	44.5	44.0

Request No. LA66-R1005

Report No. R6610-0110 - R6610-0116

TEST REPORT

CUSTOMER : บริษัท ปันทอง อินดัสเตรียล ปาร์ค จำกัด (มหาชน)
 ADDRESS : 789 ม. 1 ต. สายหนองค้อ-แหลมปลั่ง ต. หนองขาม อ. ศรีราชา จ. ชลบุรี 20230
 SAMPLE SOURCE : ปันทอง อินดัสเตรียล ปาร์ค (โครงการ 5)
 SAMPLE POINT : บริเวณที่พักอาศัยด้านทิศเหนือของพื้นที่โครงการฯ ส่วนขยาย ที่ระยะ 135 เมตร จากขอบเขตพื้นที่โครงการ (N2)
 SAMPLE NO. : 29497-29503 MEASURING DATE : 18-25/09/2023
 DETERMINATION METHOD : ISO 1996-1:2016 RECEIVED DATE : 26/09/2023
 INSTRUMENT : Integrated Sound Level Meter S/N 01120948 : Class 1 REPORTED DATE : 04/10/2023

Date	Time	Laeq	Lae	Lmax	Lmin	La05	La10	La50	La90	La95
20/09/2023	21:00	48.0	72.8	55.6	43.2	52.9	50.6	46.6	44.6	44.2
	21:05	48.9	73.7	56.9	42.0	54.0	52.8	46.9	44.4	44.0
	21:10	48.1	72.9	56.3	41.7	52.2	50.5	46.9	44.1	43.5
	21:15	52.6	77.4	67.7	44.2	56.0	54.7	49.8	47.4	46.8
	21:20	49.8	74.6	65.2	42.5	54.2	52.9	48.5	46.2	45.6
	21:25	47.6	72.4	56.7	40.4	52.1	50.2	46.2	43.8	43.2
	21:30	47.5	72.3	57.0	40.5	53.1	51.3	45.5	42.7	42.2
	21:35	47.4	72.2	56.0	40.5	52.9	51.0	45.4	42.5	41.9
	21:40	48.7	73.5	55.5	42.0	52.8	51.3	47.7	44.8	44.1
	21:45	48.6	73.4	56.0	42.2	51.8	50.5	48.0	45.3	44.4
	21:50	50.1	74.9	64.2	41.9	54.6	53.6	48.4	45.3	44.5
	21:55	47.0	71.8	55.7	41.0	52.4	49.6	45.4	43.2	42.9
	22:00	46.6	71.4	62.0	40.8	50.6	48.5	45.6	43.0	42.4
	22:05	46.9	71.7	55.5	40.9	50.9	49.2	45.8	42.9	42.4
	22:10	47.4	72.2	55.2	41.3	52.4	50.2	45.9	43.4	42.9
	22:15	46.6	71.4	53.7	41.3	50.4	49.0	45.7	43.5	43.0
	22:20	45.8	70.6	52.6	41.1	48.9	48.1	45.0	42.9	42.5
	22:25	46.8	71.6	57.2	40.7	51.0	49.0	45.4	42.9	42.5
	22:30	46.1	70.9	54.2	39.1	50.4	48.8	45.0	42.4	41.8
	22:35	46.6	71.4	55.4	39.7	51.5	49.2	45.0	43.0	42.7
	22:40	45.8	70.6	54.6	40.4	48.5	47.3	45.1	43.3	42.8
	22:45	45.5	70.3	53.0	39.9	49.6	48.2	44.4	42.3	41.7
	22:50	46.2	71.0	54.3	40.4	50.6	48.8	44.9	43.1	42.6
	22:55	46.2	71.0	54.4	40.7	49.9	48.5	44.8	43.1	42.6
	23:00	54.1	78.9	72.2	41.1	61.4	54.0	46.6	43.8	43.3
	23:05	52.0	76.8	73.0	41.3	55.3	49.1	45.5	43.4	43.0
	23:10	45.6	70.4	53.1	39.7	49.4	48.0	44.6	42.5	42.1
	23:15	45.1	69.9	50.6	40.9	48.3	47.4	44.4	42.8	42.4
	23:20	45.1	69.9	51.6	41.4	47.9	47.1	44.4	43.0	42.6
	23:25	45.4	70.2	52.6	40.7	49.0	47.3	44.7	43.1	42.8
	23:30	45.6	70.4	51.9	41.4	47.4	46.8	45.3	43.7	43.2
	23:35	44.9	69.7	50.8	41.2	46.8	46.2	44.6	43.2	42.8
	23:40	45.0	69.8	56.8	38.2	49.7	47.6	43.4	41.6	41.0
	23:45	43.5	68.3	51.1	38.2	46.6	45.3	42.8	40.7	40.2
	23:50	44.7	69.5	58.1	39.8	47.3	46.1	43.8	42.1	41.7
	23:55	43.8	68.6	52.0	38.3	46.0	45.1	43.4	41.8	41.0

REPORTED TEST REFER TO SUBMITTED SAMPLES ONLY
 THIS REPORT SHALL NOT REPRODUCED EXCEPT IN FULL
 WITHOUT THE WRITTEN APPROVAL LABORATORY

COPY

Request No. LA66-R1005

Report No. R6610-0110 - R6610-0116

TEST REPORT

CUSTOMER : บริษัท ปันทอง อินดัสเตรียล ปาร์ค จำกัด (มหาชน)
 ADDRESS : 789 ม. 1 ถ. สายหนองค้อ-แหลมฉบัง ต. หนองขาม อ. ศรีราชา จ. ชลบุรี 20230
 SAMPLE SOURCE : ปันทอง อินดัสเตรียล ปาร์ค (โครงการ 5)
 SAMPLE POINT : บริเวณที่พักอาศัยด้านทิศเหนือของพื้นที่โครงการฯ ส่วนขยาย ที่ระยะ 135 เมตร จากขอบเขตพื้นที่โครงการ (N2)
 SAMPLE NO. : 29497-29503 MEASURING DATE : 18-25/09/2023
 DETERMINATION METHOD : ISO 1996-1:2016 RECEIVED DATE : 26/09/2023
 INSTRUMENT : Integrated Sound Level Meter S/N 01120948 : Class 1 REPORTED DATE : 04/10/2023

Date	Time	L _{aeq}	L _{ac}	L _{max}	L _{min}	L _{a05}	L _{a10}	L _{a50}	L _{a90}	L _{a95}
21/09/2023	00:00	44.5	69.3	53.3	39.6	48.2	45.6	43.5	42.2	41.8
	00:05	43.6	68.4	52.3	39.1	45.5	44.8	43.2	41.8	41.3
	00:10	43.3	68.1	51.2	39.7	45.2	44.6	43.1	41.8	41.5
	00:15	44.2	69.0	56.7	40.9	46.3	45.4	43.7	42.6	42.3
	00:20	44.7	69.5	52.4	41.0	47.3	46.1	44.2	42.9	42.6
	00:25	43.9	68.7	52.6	38.5	45.7	45.2	43.7	42.2	41.6
	00:30	43.3	68.1	51.6	38.5	45.1	44.5	43.0	41.4	41.0
	00:35	44.3	69.1	51.6	39.4	46.5	45.5	43.8	42.4	42.0
	00:40	43.7	68.5	51.4	39.5	45.6	45.0	43.4	41.8	41.3
	00:45	44.0	68.8	57.3	39.7	46.1	45.3	43.5	41.9	41.5
	00:50	42.7	67.5	49.2	38.5	45.1	44.1	42.2	40.8	40.4
	00:55	42.4	67.2	51.2	37.4	44.4	43.8	42.0	40.4	39.9
	01:00	43.6	68.4	51.4	38.7	45.7	45.2	43.3	41.0	40.6
	01:05	44.2	69.0	47.4	39.2	45.7	45.4	44.2	42.5	41.8
	01:10	44.5	69.3	48.4	39.0	46.3	46.0	44.4	42.3	41.8
	01:15	45.3	70.1	49.5	39.4	47.2	46.7	45.3	43.1	42.3
	01:20	45.0	69.8	50.8	37.3	47.2	46.8	45.0	40.7	39.7
	01:25	46.1	70.9	50.3	38.7	48.0	47.7	46.2	43.3	41.6
	01:30	46.2	71.0	49.6	39.7	47.8	47.5	46.2	44.3	43.6
	01:35	47.0	71.8	51.2	41.4	48.9	48.4	47.0	45.4	44.9
	01:40	46.8	71.6	49.9	41.6	48.2	48.0	46.9	45.2	44.7
	01:45	46.4	71.2	51.3	39.2	48.4	47.9	46.3	44.0	42.8
	01:50	46.2	71.0	49.5	40.9	47.7	47.4	46.2	44.6	44.1
	01:55	45.1	69.9	49.6	40.3	47.5	47.1	44.7	42.7	42.3
	02:00	44.6	69.4	48.6	41.4	46.2	45.8	44.4	43.3	43.0
	02:05	45.0	69.8	50.1	41.0	47.5	47.0	44.6	43.3	42.9
	02:10	45.6	70.4	51.4	41.5	48.2	47.6	45.0	43.6	43.2
	02:15	44.1	68.9	49.2	39.0	46.4	45.6	43.9	42.1	41.6
	02:20	42.3	67.1	47.9	36.4	45.3	44.5	41.9	38.8	38.3
	02:25	45.6	70.4	50.0	37.0	47.7	47.2	45.4	43.5	42.8
	02:30	45.5	70.3	49.7	38.8	47.6	47.1	45.3	43.3	42.7
	02:35	41.4	66.2	49.1	35.4	45.7	44.8	39.8	37.5	37.0
	02:40	50.8	75.6	58.2	43.4	53.3	52.1	50.5	49.4	47.3
	02:45	46.2	71.0	54.1	42.8	49.9	49.1	44.9	43.6	43.5
	02:50	43.7	68.5	50.9	39.9	45.9	45.3	43.5	41.4	41.1
	02:55	41.5	66.3	48.4	37.1	45.3	43.3	40.7	39.0	38.8

REPORTED TEST REFER TO SUBMITTED SAMPLES ONLY
 THIS REPORT SHALL NOT REPRODUCED EXCEPT IN FULL
 WITHOUT THE WRITTEN APPROVAL LABORATORY

COPY

Request No. LA66-R1005

Report No. R6610-0110 - R6610-0116

TEST REPORT

CUSTOMER : บริษัท ปันทอง อินดัสเตรียล ปาร์ค จำกัด (มหาชน)
 ADDRESS : 789 ม. 1 ต. สายหนองค้อ-แหลมฉบัง ต. หนองขาม อ. ศรีราชา จ. ชลบุรี 20230
 SAMPLE SOURCE : ปันทอง อินดัสเตรียล ปาร์ค (โครงการ 5)
 SAMPLE POINT : บริเวณที่พักอาศัยด้านทิศเหนือของพื้นที่โครงการฯ ส่วนขยาย ที่ระยะ 135 เมตร จากขอบเขตพื้นที่โครงการ (N2)
 SAMPLE NO. : 29497-29503 MEASURING DATE : 18-25/09/2023
 DETERMINATION METHOD : ISO 1996-1:2016 RECEIVED DATE : 26/09/2023
 INSTRUMENT : Integrated Sound Level Meter S/N 01120948 : Class 1 REPORTED DATE : 04/10/2023

Date	Time	L _{aeq}	L _{ae}	L _{max}	L _{min}	L _{a05}	L _{a10}	L _{a50}	L _{a90}	L _{a95}
21/09/2023	03:00	40.3	65.1	48.9	35.0	45.3	42.3	38.9	37.0	36.6
	03:05	40.9	65.7	49.5	35.4	45.2	43.8	39.3	37.1	36.7
	03:10	40.5	65.3	48.8	34.8	44.0	43.1	39.5	37.8	37.1
	03:15	41.2	66.0	48.6	36.0	44.6	43.7	40.4	38.1	37.6
	03:20	42.9	67.7	51.2	36.4	46.5	45.4	41.8	39.1	38.6
	03:25	49.7	74.5	64.9	35.6	58.6	50.6	41.5	38.6	38.0
	03:30	43.3	68.1	62.4	37.4	45.4	44.4	41.8	39.8	39.2
	03:35	42.1	66.9	49.3	37.2	44.8	44.1	41.6	39.3	38.9
	03:40	41.3	66.1	46.9	36.8	43.5	43.0	41.0	39.1	38.6
	03:45	41.7	66.5	50.0	37.6	44.0	43.3	41.2	39.5	39.1
	03:50	41.0	65.8	46.5	36.6	43.2	42.8	40.8	39.0	38.5
	03:55	41.2	66.0	47.6	36.2	43.9	43.1	40.7	38.8	38.4
	04:00	40.7	65.5	48.6	35.8	43.5	42.6	40.1	38.3	37.8
	04:05	41.2	66.0	45.5	37.1	43.5	42.9	40.9	39.1	38.7
	04:10	44.5	69.3	63.5	36.4	48.9	47.3	41.7	39.2	38.7
	04:15	50.5	75.3	64.8	36.3	59.6	49.0	40.5	38.4	37.9
	04:20	41.2	66.0	50.0	35.0	44.5	43.6	40.5	37.3	36.6
	04:25	40.3	65.1	50.8	35.3	43.0	42.0	39.6	37.3	36.8
	04:30	48.9	73.7	64.7	35.9	53.7	46.1	40.4	38.4	37.8
	04:35	43.5	68.3	64.7	35.6	45.2	42.9	39.0	37.2	36.8
	04:40	43.1	67.9	59.0	37.4	45.7	44.1	41.2	39.5	39.1
	04:45	48.5	73.3	64.9	36.8	51.8	46.8	41.0	38.9	38.4
	04:50	43.9	68.7	63.7	37.1	45.1	43.8	40.9	39.1	38.7
	04:55	46.5	71.3	59.4	38.9	50.2	48.4	44.4	41.9	41.6
	05:00	44.5	69.3	52.3	40.1	48.9	47.4	43.0	41.3	41.1
	05:05	44.1	68.9	61.9	40.0	47.4	46.1	42.9	41.3	41.0
	05:10	42.7	67.5	53.4	39.9	44.9	44.1	42.4	41.2	40.9
	05:15	43.7	68.5	48.8	40.4	46.1	45.3	43.2	41.9	41.7
	05:20	50.6	75.4	64.9	39.5	59.3	49.5	43.0	41.1	40.8
	05:25	44.3	69.1	64.2	38.8	46.0	44.4	41.7	40.1	39.9
	05:30	42.1	66.9	47.4	37.8	44.6	43.9	41.8	39.6	39.1
	05:35	44.3	69.1	52.4	38.8	47.9	46.9	43.3	41.2	40.7
	05:40	49.9	74.7	65.6	38.7	56.0	46.5	43.2	40.9	40.5
	05:45	49.2	74.0	65.4	38.7	52.1	45.9	42.8	41.1	40.7
	05:50	46.5	71.3	65.9	36.9	44.7	42.8	40.4	38.9	38.4
	05:55	46.0	70.8	62.8	38.4	50.3	47.1	42.6	40.5	40.0

REPORTED TEST REFER TO SUBMITTED SAMPLES ONLY
 THIS REPORT SHALL NOT REPRODUCED EXCEPT IN FULL
 WITHOUT THE WRITTEN APPROVAL LABORATORY

Request No. LA66-R1005

Report No. R6610-0110 - R6610-0116

TEST REPORT

CUSTOMER : บริษัท ปันทอง อินดัสเตรียล ปาร์ค จำกัด (มหาชน)
 ADDRESS : 789 ม. 1 ถ. สายหนองค้อ-แหลมฉบัง ต. หนองขาม อ. ศรีราชา จ. ชลบุรี 20230
 SAMPLE SOURCE : ปันทอง อินดัสเตรียล ปาร์ค (โครงการ 5)
 SAMPLE POINT : บริเวณที่พักอาศัยด้านทิศเหนือของพื้นที่โครงการฯ ส่วนขยาย ที่ระยะ 135 เมตร จากขอบเขตพื้นที่โครงการ (N2)
 SAMPLE NO. : 29497-29503 MEASURING DATE : 18-25/09/2023
 DETERMINATION METHOD : ISO 1996-1:2016 RECEIVED DATE : 26/09/2023
 INSTRUMENT : Integrated Sound Level Meter S/N 01120948 : Class 1 REPORTED DATE : 04/10/2023

Date	Time	Laeq	Lae	Lmax	Lmin	La05	La10	La50	La90	La95
21/09/2023	06:00	45.5	70.3	59.8	39.2	48.7	47.2	44.0	41.7	41.2
	06:05	44.9	69.7	56.8	41.2	47.2	46.4	44.3	42.9	42.6
	06:10	45.0	69.8	53.5	38.9	48.4	47.1	44.3	41.8	41.0
	06:15	46.5	71.3	60.1	40.5	49.4	48.5	45.8	43.1	42.3
	06:20	45.8	70.6	55.2	42.0	48.2	47.5	45.2	43.7	43.4
	06:25	45.5	70.3	57.7	41.5	47.6	46.8	44.8	43.6	43.3
	06:30	45.6	70.4	53.5	41.7	47.9	47.3	45.1	43.5	43.2
	06:35	49.4	74.2	66.8	43.8	52.7	50.0	47.3	45.8	45.3
	06:40	48.9	73.7	66.1	43.8	52.0	49.6	46.7	45.1	44.8
	06:45	50.6	75.4	70.0	43.5	54.1	51.9	47.2	45.3	45.0
	06:50	48.4	73.2	60.2	43.7	51.7	50.6	47.5	45.6	45.3
	06:55	50.0	74.8	65.7	43.1	54.4	51.5	47.3	45.4	44.9
	07:00	48.5	73.3	66.1	42.1	52.1	50.0	47.2	45.2	44.6
	07:05	47.2	72.0	61.0	41.8	50.7	49.1	46.2	44.5	44.0
	07:10	48.5	73.3	67.0	40.7	52.4	50.9	47.1	44.3	43.4
	07:15	52.8	77.6	70.9	43.3	58.4	55.8	49.8	46.6	45.9
	07:20	49.0	73.8	63.1	42.0	52.9	51.8	47.6	44.6	44.0
	07:25	51.8	76.6	72.4	42.5	55.4	53.1	48.1	44.8	44.3
	07:30	47.3	72.1	59.8	40.8	51.0	49.3	46.4	43.9	43.4
	07:35	47.8	72.6	60.1	39.5	51.5	50.3	46.7	43.8	43.2
	07:40	54.3	79.1	81.0	40.7	57.1	54.1	47.4	43.6	43.1
	07:45	49.4	74.2	66.7	39.3	53.5	52.4	46.6	42.4	41.6
	07:50	48.1	72.9	65.3	39.1	52.9	51.3	46.0	42.0	41.3
	07:55	47.3	72.1	62.8	38.1	51.7	50.0	45.6	42.4	41.0
	08:00	46.7	71.5	62.6	38.3	52.2	49.1	44.3	41.7	41.1
	08:05	47.2	72.0	56.5	39.1	51.4	49.5	46.1	43.4	42.7
	08:10	48.5	73.3	65.2	38.7	52.3	50.5	46.9	43.4	42.5
	08:15	48.3	73.1	58.9	39.3	53.1	51.7	46.4	42.9	42.2
	08:20	46.2	71.0	60.4	39.9	49.5	48.5	45.4	43.3	42.8
	08:25	53.1	77.9	66.5	39.6	61.4	57.6	45.2	42.0	41.4
	08:30	48.5	73.3	66.3	39.2	49.9	48.1	44.9	42.2	41.4
	08:35	46.3	71.1	55.9	38.8	51.1	49.2	44.6	41.8	41.1
	08:40	48.3	73.1	63.3	38.4	53.8	51.6	44.9	41.5	40.8
	08:45	48.6	73.4	60.2	38.2	53.4	51.9	46.3	42.9	41.9
	08:50	45.7	70.5	58.2	38.8	50.2	48.3	44.3	41.4	40.9
	08:55	46.2	71.0	59.1	38.5	51.4	49.3	44.0	41.5	40.9

REPORTED TEST REFER TO SUBMITTED SAMPLES ONLY
 THIS REPORT SHALL NOT REPRODUCED EXCEPT IN FULL
 WITHOUT THE WRITTEN APPROVAL LABORATORY

Request No. LA66-R1005

Report No. R6610-0110 - R6610-0116

TEST REPORT

CUSTOMER : บริษัท ปันทอง อินดัสเตรียล ปาร์ค จำกัด (มหาชน)
 ADDRESS : 789 ม. 1 ต. สายหนองค้อ-แหลมฉบัง ต. หนองขาม อ. ศรีราชา จ. ชลบุรี 20230
 SAMPLE SOURCE : ปันทอง อินดัสเตรียล ปาร์ค (โครงการ 5)
 SAMPLE POINT : บริเวณที่พักอาศัยด้านทิศเหนือของพื้นที่โครงการฯ ส่วนขยาย ที่ระยะ 135 เมตร จากขอบเขตพื้นที่โครงการ (N2)
 SAMPLE NO. : 29497-29503 MEASURING DATE : 18-25/09/2023
 DETERMINATION METHOD : ISO 1996-1:2016 RECEIVED DATE : 26/09/2023
 INSTRUMENT : Integrated Sound Level Meter S/N 01120948 : Class 1 REPORTED DATE : 04/10/2023

Date	Time	Laeq	Lae	Lmax	Lmin	La05	La10	La50	La90	La95
21/09/2023	09:00	47.4	72.2	64.2	40.0	50.1	48.7	45.5	42.7	42.1
	09:05	44.4	69.2	54.9	36.5	48.0	46.8	43.4	39.8	38.8
	09:10	43.5	68.3	57.7	37.8	46.5	45.7	42.8	40.2	39.6
	09:15	44.3	69.1	55.2	39.0	47.8	46.4	43.3	41.4	41.0
	09:20	46.4	71.2	58.7	38.1	50.7	47.8	44.2	41.2	40.3
	09:25	44.7	69.5	54.1	37.8	47.6	46.7	44.2	41.1	40.4
	09:30	45.8	70.6	62.3	37.2	50.2	48.4	43.6	39.8	39.3
	09:35	41.6	66.4	57.6	36.0	44.6	43.8	40.5	38.3	37.9
	09:40	41.7	66.5	60.1	34.9	45.0	43.8	40.8	38.0	37.3
	09:45	41.4	66.2	51.3	35.4	44.8	43.8	40.6	37.6	37.1
	09:50	42.7	67.5	53.3	35.8	46.3	45.2	41.7	38.8	38.2
	09:55	44.1	68.9	54.7	37.6	48.4	46.7	42.6	40.2	39.6
	10:00	44.1	68.9	56.4	36.9	47.7	46.3	43.0	40.1	39.2
	10:05	44.3	69.1	53.8	39.4	46.2	45.7	43.9	42.0	41.4
	10:10	48.1	72.9	56.6	41.7	52.0	50.9	47.1	44.4	43.8
	10:15	46.2	71.0	56.8	39.6	50.6	48.9	45.1	42.3	41.6
	10:20	45.0	69.8	54.1	39.1	48.4	47.0	44.3	42.2	41.5
	10:25	47.2	72.0	58.1	38.5	50.9	49.9	45.9	42.4	41.3
	10:30	46.3	71.1	59.1	38.3	49.8	48.8	45.5	42.0	41.2
	10:35	48.2	73.0	63.7	40.5	52.2	50.9	46.6	43.6	42.8
	10:40	45.5	70.3	54.6	39.8	48.4	47.3	44.9	43.1	42.5
	10:45	46.4	71.2	57.9	40.1	49.7	48.9	45.7	43.0	42.5
	10:50	44.6	69.4	52.9	40.2	47.6	46.6	44.0	42.4	41.9
	10:55	44.4	69.2	57.3	37.9	47.0	46.5	43.9	40.7	39.7
	11:00	44.7	69.5	55.2	38.8	47.5	46.9	44.1	41.6	41.3
	11:05	47.2	72.0	64.2	39.5	49.5	48.2	45.5	42.8	42.1
	11:10	46.3	71.1	61.3	40.4	48.6	47.7	45.3	43.1	42.2
	11:15	47.8	72.6	57.7	38.5	54.2	51.0	45.3	42.3	41.5
	11:20	47.5	72.3	61.7	40.9	52.0	49.7	45.4	43.5	43.0
	11:25	50.1	74.9	71.4	39.5	51.3	49.1	45.1	42.1	41.6
	11:30	46.3	71.1	54.7	40.1	50.1	48.7	45.3	42.7	42.0
	11:35	42.6	67.4	54.9	37.7	46.1	44.2	41.5	39.6	39.2
	11:40	46.4	71.2	62.3	37.8	50.6	48.6	44.1	40.6	39.6
	11:45	45.7	70.5	58.2	37.6	50.4	48.2	43.6	40.3	39.6
	11:50	45.2	70.0	68.3	38.3	48.1	46.7	43.0	41.0	40.6
	11:55	46.9	71.7	62.6	38.5	52.0	48.8	44.6	42.0	40.9

REPORTED TEST REFER TO SUBMITTED SAMPLES ONLY
 THIS REPORT SHALL NOT REPRODUCED EXCEPT IN FULL
 WITHOUT THE WRITTEN APPROVAL LABORATORY

Request No. LA66-R1005

Report No. R6610-0110 - R6610-0116

TEST REPORT

CUSTOMER : บริษัท ปันทอง อินดัสเตรียล ปาร์ค จำกัด (มหาชน)
 ADDRESS : 789 ม. 1 ต. สายหนองค้อ-แหลมฉิม ต. หนองขาม อ. ศรีราชา จ. ชลบุรี 20230
 SAMPLE SOURCE : ปันทอง อินดัสเตรียล ปาร์ค (โครงการ 5)
 SAMPLE POINT : บริเวณที่พักอาศัยด้านทิศเหนือของพื้นที่โครงการฯ ส่วนขยาย ที่ระยะ 135 เมตร จากขอบเขตพื้นที่โครงการ (N2)
 SAMPLE NO. : 29497-29503 MEASURING DATE : 18-25/09/2023
 DETERMINATION METHOD : ISO 1996-1:2016 RECEIVED DATE : 26/09/2023
 INSTRUMENT : Integrated Sound Level Meter S/N 01120948 : Class 1 REPORTED DATE : 04/10/2023

Date	Time	L _{aeq}	L _{ae}	L _{max}	L _{min}	L _{a05}	L _{a10}	L _{a50}	L _{a90}	L _{a95}
21/09/2023	12:00	44.6	69.4	58.8	37.9	48.6	46.2	43.5	41.2	40.2
	12:05	45.2	70.0	54.5	37.2	49.1	47.8	44.2	41.4	41.0
	12:10	42.8	67.6	53.6	38.0	45.4	44.5	42.2	40.0	39.6
	12:15	42.4	67.2	58.0	36.7	46.6	44.1	40.5	38.8	38.3
	12:20	43.7	68.5	53.7	37.1	47.7	46.1	42.6	39.7	39.2
	12:25	43.6	68.4	54.5	36.8	47.1	46.2	42.3	39.8	39.0
	12:30	44.1	68.9	55.0	37.9	48.2	46.9	42.5	40.2	39.8
	12:35	45.6	70.4	66.9	38.8	48.3	47.2	43.9	41.5	40.9
	12:40	45.0	69.8	57.4	38.4	50.4	48.3	42.3	40.2	39.8
	12:45	46.4	71.2	60.8	38.5	51.0	48.7	44.6	40.8	40.0
	12:50	45.5	70.3	57.1	38.7	50.2	48.3	43.4	40.5	40.0
	12:55	43.2	68.0	55.6	38.5	46.5	44.5	42.1	40.6	40.3
	13:00	43.1	67.9	49.6	37.7	45.5	44.9	42.8	40.9	40.1
	13:05	41.9	66.7	49.3	37.4	44.8	44.0	41.3	39.2	38.8
	13:10	42.6	67.4	53.0	38.3	45.0	44.4	42.1	40.2	39.9
	13:15	42.7	67.5	57.2	35.4	47.7	45.3	41.0	37.7	37.0
	13:20	46.7	71.5	58.4	38.4	52.6	49.7	43.4	41.1	40.5
	13:25	52.2	77.0	55.7	39.8	53.3	53.1	52.2	51.4	51.1
	13:30	52.0	76.8	59.5	50.4	52.8	52.6	51.9	51.4	51.2
	13:35	52.9	77.7	69.4	51.0	53.9	53.6	52.7	51.9	51.7
	13:40	54.1	78.9	60.2	51.8	56.2	54.8	53.8	53.1	52.9
	13:45	53.5	78.3	57.6	51.9	54.3	54.1	53.5	52.9	52.8
	13:50	48.3	73.1	55.8	39.3	53.4	53.1	44.3	41.7	41.2
	13:55	44.9	69.7	59.4	39.2	47.7	46.7	43.8	41.5	41.0
	14:00	44.5	69.3	55.5	38.7	47.5	46.5	43.9	41.7	41.2
	14:05	46.2	71.0	58.4	39.6	50.3	48.3	44.9	42.8	42.2
	14:10	46.1	70.9	57.5	38.4	50.4	48.4	44.5	41.6	40.7
	14:15	43.7	68.5	59.6	37.2	45.9	44.5	41.5	39.3	38.8
	14:20	45.1	69.9	56.6	37.8	49.0	47.5	44.0	41.4	40.9
	14:25	43.3	68.1	48.4	38.2	45.7	45.0	42.9	41.0	40.6
	14:30	45.0	69.8	59.6	38.9	48.2	46.7	43.5	41.5	40.9
	14:35	44.5	69.3	57.9	37.6	47.4	46.0	43.5	41.1	40.4
	14:40	49.9	74.7	67.6	37.7	56.8	47.9	42.0	39.5	39.1
	14:45	44.2	69.0	58.2	36.8	47.7	46.6	43.0	39.3	38.8
	14:50	44.0	68.8	58.5	38.5	46.2	45.6	43.3	41.1	40.4
	14:55	46.9	71.7	69.7	39.4	49.9	47.6	43.5	41.3	40.9

REPORTED TEST REFER TO SUBMITTED SAMPLES ONLY
 THIS REPORT SHALL NOT REPRODUCED EXCEPT IN FULL
 WITHOUT THE WRITTEN APPROVAL LABORATORY

COPY

Request No. LA66-R1005

Report No. R6610-0110 - R6610-0116

TEST REPORT

CUSTOMER : บริษัท ปันทอง อินดัสเตรียล ปาร์ค จำกัด (มหาชน)
 ADDRESS : 789 ม. 1 ต. สาขหนองค้อ-แหลมฉ้าง ต. หนองขาม อ. ศรีราชา จ. ชลบุรี 20230
 SAMPLE SOURCE : ปันทอง อินดัสเตรียล ปาร์ค (โครงการ 5)
 SAMPLE POINT : บริเวณที่พักอาศัยด้านทิศเหนือของพื้นที่โครงการฯ ส่วนขยาย ที่ระยะ 135 เมตร จากขอบเขตพื้นที่โครงการ (N2)
 SAMPLE NO. : 29497-29503 MEASURING DATE : 18-25/09/2023
 DETERMINATION METHOD : ISO 1996-1:2016 RECEIVED DATE : 26/09/2023
 INSTRUMENT : Integrated Sound Level Meter S/N 01120948 : Class 1 REPORTED DATE : 04/10/2023

Date	Time	L _{aeq}	L _{ae}	L _{max}	L _{min}	L _{a05}	L _{a10}	L _{a50}	L _{a90}	L _{a95}
21/09/2023	15:00	46.3	71.1	62.1	38.4	50.0	48.8	44.8	42.1	41.3
	15:05	46.4	71.2	60.3	41.2	49.0	48.0	45.7	43.8	43.3
	15:10	46.5	71.3	62.8	39.9	49.5	48.2	45.2	42.8	42.3
	15:15	45.5	70.3	53.8	41.2	47.8	47.0	45.1	43.4	43.0
	15:20	47.5	72.3	56.6	42.8	50.6	49.7	46.7	44.7	44.3
	15:25	47.1	71.9	59.7	41.9	49.8	48.7	46.1	44.2	43.8
	15:30	50.9	75.7	61.6	42.2	56.7	54.3	48.0	44.8	44.2
	15:35	47.0	71.8	58.4	39.7	49.2	48.2	46.1	43.7	43.1
	15:40	51.2	76.0	66.5	46.2	54.2	53.2	50.2	48.1	47.6
	15:45	50.1	74.9	66.1	43.9	54.9	52.4	47.8	46.0	45.6
	15:50	49.1	73.9	60.7	44.2	52.6	50.5	47.4	45.9	45.6
	15:55	48.9	73.7	60.7	44.0	51.6	50.2	48.2	45.9	45.5
	16:00	46.7	71.5	62.0	42.1	49.1	48.5	45.8	43.9	43.6
	16:05	53.7	78.5	65.4	41.9	55.7	54.7	53.5	46.9	43.7
	16:10	58.4	83.2	64.0	53.0	61.4	60.8	57.9	54.6	54.2
	16:15	68.0	92.8	75.3	57.5	73.2	72.5	64.2	59.3	58.8
	16:20	73.4	98.2	77.1	68.9	75.3	74.9	73.4	71.1	70.4
	16:25	71.4	96.2	75.0	63.9	73.9	73.6	71.1	67.7	66.5
	16:30	74.2	99.0	77.0	71.1	75.6	75.3	74.3	72.6	71.9
	16:35	71.4	96.2	74.8	68.4	73.3	72.8	71.2	69.9	69.6
	16:40	71.0	95.8	74.2	68.6	72.4	72.1	70.9	69.9	69.6
	16:45	72.0	96.8	81.3	68.9	73.3	73.0	72.0	70.1	69.8
	16:50	70.7	95.5	73.7	66.8	72.6	72.3	70.6	68.4	67.9
	16:55	66.4	91.2	72.7	59.1	70.0	69.6	64.8	60.4	60.0
	17:00	61.7	86.5	68.8	59.5	63.2	62.9	61.6	60.4	60.2
	17:05	66.6	91.4	70.3	59.6	68.9	68.5	66.5	63.8	61.3
	17:10	65.8	90.6	71.6	62.3	67.7	67.5	65.6	63.5	63.2
	17:15	59.1	83.9	72.0	53.9	62.5	61.7	57.8	55.6	54.9
	17:20	59.8	84.6	70.8	56.1	61.6	61.2	59.6	57.9	57.5
	17:25	59.3	84.1	66.8	56.3	61.1	60.9	59.3	57.2	57.0
	17:30	55.2	80.0	66.2	51.3	57.9	57.2	54.6	53.0	52.6
	17:35	53.5	78.3	66.5	50.0	56.2	55.0	52.8	51.5	51.0
	17:40	53.9	78.7	72.3	49.2	56.2	54.8	52.2	50.6	50.4
	17:45	52.0	76.8	59.9	49.4	53.9	53.3	51.6	50.6	50.4
	17:50	56.7	81.5	78.2	49.3	59.7	56.4	52.1	50.7	50.4
	17:55	53.2	78.0	65.5	49.1	55.8	54.8	52.6	50.6	50.3

REPORTED TEST REFER TO SUBMITTED SAMPLES ONLY
 THIS REPORT SHALL NOT REPRODUCED EXCEPT IN FULL
 WITHOUT THE WRITTEN APPROVAL LABORATORY

Request No. LA66-R1005

Report No. R6610-0110 - R6610-0116

TEST REPORT

CUSTOMER : บริษัท ปันทอง อินดัสเตรียล ปาร์ค จำกัด (มหาชน)
 ADDRESS : 789 ม. 1 ถ. สายหนองค้อ-แหลมฉบัง ต. หนองขาม อ. ศรีราชา จ. ชลบุรี 20230
 SAMPLE SOURCE : ปันทอง อินดัสเตรียล ปาร์ค (โครงการ 5)
 SAMPLE POINT : บริเวณที่พักอาศัยด้านทิศเหนือของพื้นที่โครงการฯ ส่วนขยาย ที่ระยะ 135 เมตร จากขอบเขตพื้นที่โครงการ (N2)
 SAMPLE NO. : 29497-29503 MEASURING DATE : 18-25/09/2023
 DETERMINATION METHOD : ISO 1996-1:2016 RECEIVED DATE : 26/09/2023
 INSTRUMENT : Integrated Sound Level Meter S/N 01120948 : Class 1 REPORTED DATE : 04/10/2023

Date	Time	Laeq	Lae	Lmax	Lmin	La05	La10	La50	La90	La95
21/09/2023	18:00	54.8	79.6	76.5	49.1	56.6	54.8	52.2	50.6	50.4
	18:05	51.9	76.7	66.8	48.5	54.1	53.4	51.3	49.8	49.4
	18:10	51.9	76.7	69.2	44.6	55.6	53.8	50.4	47.5	46.8
	18:15	51.5	76.3	62.2	44.4	55.2	53.9	49.9	46.9	46.1
	18:20	52.0	76.8	62.5	44.2	56.4	55.4	50.4	46.8	46.1
	18:25	53.4	78.2	74.5	46.7	56.9	55.6	51.0	49.2	48.8
	18:30	54.2	79.0	65.9	48.2	57.6	56.9	52.9	51.1	50.6
	18:35	54.4	79.2	60.5	48.4	57.8	57.1	53.5	51.2	50.7
	18:40	55.6	80.4	71.2	50.0	58.6	57.7	54.6	52.7	52.3
	18:45	58.2	83.0	62.0	52.5	60.0	59.7	58.3	55.2	54.0
	18:50	60.4	85.2	63.7	57.9	61.8	61.6	60.2	59.1	58.9
	18:55	61.1	85.9	65.2	57.7	62.5	62.2	61.2	59.6	59.2
	19:00	61.4	86.2	65.6	58.6	62.3	62.1	61.4	60.6	60.3
	19:05	61.5	86.3	64.5	59.3	62.5	62.3	61.5	60.7	60.4
	19:10	61.3	86.1	63.5	58.6	62.4	62.2	61.3	60.5	60.2
	19:15	61.2	86.0	64.0	58.9	62.3	62.1	61.2	60.3	60.1
	19:20	61.3	86.1	66.7	58.3	62.5	62.3	61.3	60.4	60.1
	19:25	61.2	86.0	63.6	57.0	62.4	62.1	61.1	60.1	59.7
	19:30	61.5	86.3	63.8	58.5	62.6	62.3	61.4	60.5	60.3
	19:35	61.7	86.5	64.5	58.1	62.8	62.6	61.7	60.6	59.9
	19:40	61.7	86.5	64.5	59.2	62.7	62.5	61.6	60.9	60.7
	19:45	61.1	85.9	63.7	57.1	62.3	62.0	61.1	60.1	59.8
	19:50	61.5	86.3	64.1	58.8	62.8	62.5	61.4	60.6	60.3
	19:55	61.8	86.6	64.4	58.6	63.2	62.9	61.6	60.8	60.5
	20:00	62.0	86.8	64.9	59.6	63.5	63.1	61.9	61.0	60.7
	20:05	61.8	86.6	64.9	59.2	63.3	63.0	61.6	60.8	60.5
	20:10	61.8	86.6	65.1	58.6	63.4	63.0	61.6	60.6	60.3
	20:15	61.7	86.5	65.1	57.8	63.3	62.9	61.6	60.4	60.1
	20:20	61.1	85.9	64.4	58.5	62.7	62.2	60.9	60.0	59.8
	20:25	60.5	85.3	62.7	57.8	61.5	61.3	60.5	59.6	59.3
	20:30	59.9	84.7	62.0	56.9	61.0	60.8	59.9	58.9	58.6
	20:35	60.3	85.1	62.8	57.3	61.4	61.2	60.3	59.2	58.9
	20:40	60.3	85.1	62.3	58.0	61.2	61.0	60.3	59.6	59.3
	20:45	59.8	84.6	61.9	56.5	60.9	60.7	59.8	58.8	58.4
	20:50	60.0	84.8	64.5	57.2	61.1	60.8	59.9	59.0	58.6
	20:55	60.5	85.3	62.8	57.7	61.6	61.4	60.5	59.6	59.3

REPORTED TEST REFER TO SUBMITTED SAMPLES ONLY
 THIS REPORT SHALL NOT REPRODUCED EXCEPT IN FULL
 WITHOUT THE WRITTEN APPROVAL LABORATORY

COPY

Request No. LA66-R1005

Report No. R6610-0110 - R6610-0116

TEST REPORT

CUSTOMER : บริษัท ปันทอง อินดัสเตรียล ปาร์ค จำกัด (มหาชน)
 ADDRESS : 789 ม. 1 ต. สายหนองค้อ-แหลมฉบัง ต. หนองขาม อ. ศรีราชา จ. ชลบุรี 20230
 SAMPLE SOURCE : ปันทอง อินดัสเตรียล ปาร์ค (โครงการ 5)
 SAMPLE POINT : บริเวณที่พักอาศัยด้านทิศเหนือของพื้นที่โครงการฯ ส่วนขยาย ที่ระยะ 135 เมตร จากขอบเขตพื้นที่โครงการ (N2)
 SAMPLE NO. : 29497-29503 MEASURING DATE : 18-25/09/2023
 DETERMINATION METHOD : ISO 1996-1:2016 RECEIVED DATE : 26/09/2023
 INSTRUMENT : Integrated Sound Level Meter S/N 01120948 : Class 1 REPORTED DATE : 04/10/2023

Date	Time	Laeq	Lae	Lmax	Lmin	La05	La10	La50	La90	La95
21/09/2023	21:00	60.4	85.2	64.1	57.3	61.5	61.3	60.3	59.3	59.0
	21:05	60.2	85.0	62.8	57.4	61.4	61.1	60.1	59.1	58.9
	21:10	59.9	84.7	62.4	57.1	61.1	60.9	59.9	58.9	58.5
	21:15	59.6	84.4	68.5	56.3	60.9	60.6	59.5	58.4	58.2
	21:20	59.4	84.2	62.3	56.2	60.8	60.5	59.3	58.1	57.7
	21:25	59.6	84.4	62.6	56.7	60.9	60.6	59.5	58.4	58.1
	21:30	59.5	84.3	62.2	55.9	60.9	60.6	59.4	58.1	57.8
	21:35	58.7	83.5	62.0	55.6	60.3	59.9	58.6	57.4	57.1
	21:40	58.4	83.2	61.5	54.5	60.0	59.6	58.3	56.9	56.5
	21:45	58.5	83.3	61.2	55.5	59.7	59.4	58.4	57.4	57.1
	21:50	58.4	83.2	61.2	55.3	59.7	59.4	58.4	57.1	56.8
	21:55	58.1	82.9	60.9	54.4	59.4	59.2	58.1	56.7	56.2
	22:00	58.5	83.3	61.4	54.6	59.9	59.6	58.4	57.1	56.7
	22:05	58.0	82.8	60.9	54.5	59.5	59.2	58.0	56.7	56.3
	22:10	57.9	82.7	60.9	53.8	59.3	59.1	57.8	56.4	56.0
	22:15	58.3	83.1	61.4	53.9	59.7	59.4	58.3	56.9	56.5
	22:20	57.7	82.5	61.2	54.2	59.2	58.9	57.7	56.4	56.0
	22:25	57.5	82.3	60.4	53.5	59.0	58.7	57.4	55.9	55.4
	22:30	57.1	81.9	60.6	53.3	58.7	58.3	57.0	55.6	55.2
	22:35	57.5	82.3	60.9	53.1	59.0	58.6	57.4	56.1	55.6
	22:40	57.5	82.3	60.2	53.9	58.8	58.5	57.4	56.3	55.9
	22:45	57.6	82.4	60.5	54.4	58.9	58.6	57.5	56.4	56.0
	22:50	57.4	82.2	60.4	52.0	58.9	58.6	57.3	55.9	55.5
	22:55	57.1	81.9	60.3	52.5	58.7	58.4	57.1	55.4	55.0
	23:00	58.5	83.3	61.4	54.5	60.0	59.6	58.5	57.2	56.8
	23:05	58.6	83.4	61.2	55.9	59.8	59.6	58.6	57.4	57.1
	23:10	58.3	83.1	60.8	55.0	59.5	59.3	58.3	57.1	56.8
	23:15	57.2	82.0	61.5	52.2	59.7	59.1	56.9	54.9	54.3
	23:20	56.7	81.5	60.0	51.9	58.3	57.9	56.6	55.1	54.6
	23:25	56.3	81.1	61.0	51.1	58.1	57.7	56.2	54.5	54.0
	23:30	55.9	80.7	59.4	50.2	57.8	57.4	55.8	54.1	53.6
	23:35	56.0	80.8	59.3	51.7	57.8	57.5	55.9	54.1	53.7
	23:40	55.3	80.1	59.0	49.2	57.3	56.8	55.2	53.0	52.3
	23:45	55.7	80.5	59.7	50.0	57.6	57.2	55.6	53.8	53.4
	23:50	54.8	79.6	58.7	49.1	56.7	56.3	54.6	52.9	52.2
	23:55	54.9	79.7	59.2	48.3	57.0	56.5	54.7	53.0	52.5

REPORTED TEST REFER TO SUBMITTED SAMPLES ONLY
 THIS REPORT SHALL NOT REPRODUCED EXCEPT IN FULL
 WITHOUT THE WRITTEN APPROVAL LABORATORY

COPY

Request No. LA66-R1005

Report No. R6610-0110 - R6610-0116

TEST REPORT

CUSTOMER : บริษัท ปันทอง อินดัสเตรียล ปาร์ค จำกัด (มหาชน)
 ADDRESS : 789 ม. 1 ต. สายหนองคู-แหลมบัว ต. หนองขาม อ. ศรีราชา จ. ชลบุรี 20230
 SAMPLE SOURCE : ปันทอง อินดัสเตรียล ปาร์ค (โครงการ 5)
 SAMPLE POINT : บริเวณที่พักอาศัยด้านทิศเหนือของพื้นที่โครงการฯ ส่วนขยาย ที่ระยะ 135 เมตร จากขอบเขตพื้นที่โครงการ (N2)
 SAMPLE NO. : 29497-29503 MEASURING DATE : 18-25/09/2023
 DETERMINATION METHOD : ISO 1996-1:2016 RECEIVED DATE : 26/09/2023
 INSTRUMENT : Integrated Sound Level Meter S/N 01120948 : Class 1 REPORTED DATE : 04/10/2023

Date	Time	L _{aeq}	L _{ae}	L _{max}	L _{min}	L _{a05}	L _{a10}	L _{a50}	L _{a90}	L _{a95}
22/09/2023	00:00	54.9	79.7	58.5	49.6	56.9	56.4	54.7	53.0	52.4
	00:05	54.7	79.5	59.5	49.5	56.8	56.3	54.5	52.9	52.4
	00:10	54.4	79.2	58.9	49.1	56.4	55.9	54.2	52.6	52.0
	00:15	53.8	78.6	58.2	47.6	56.2	55.7	53.5	51.2	50.6
	00:20	54.3	79.1	59.2	48.6	56.6	56.0	54.1	52.1	51.6
	00:25	55.4	80.2	59.3	50.0	57.3	56.9	55.3	53.5	53.0
	00:30	54.2	79.0	59.5	46.4	57.0	56.4	54.0	50.5	49.4
	00:35	54.7	79.5	59.2	44.9	57.1	56.7	54.5	51.3	50.1
	00:40	54.0	78.8	59.3	43.6	56.5	56.0	53.8	50.8	49.8
	00:45	54.2	79.0	59.5	46.4	56.4	55.9	53.9	51.6	50.9
	00:50	53.6	78.4	58.2	46.5	55.9	55.4	53.5	51.0	50.1
	00:55	53.1	77.9	58.3	44.2	55.7	55.1	52.9	49.8	48.8
	01:00	53.0	77.8	60.0	44.3	56.0	55.1	52.5	49.4	48.6
	01:05	53.0	77.8	57.2	46.3	55.2	54.8	52.7	50.7	50.0
	01:10	52.3	77.1	57.2	44.2	54.9	54.4	52.0	49.2	48.2
	01:15	52.9	77.7	57.5	46.2	55.1	54.6	52.8	50.3	49.7
	01:20	52.1	76.9	56.7	41.6	54.6	54.0	52.0	48.6	47.1
	01:25	50.8	75.6	56.9	41.7	54.0	53.4	50.3	46.6	45.5
	01:30	51.8	76.6	57.5	42.1	54.8	54.1	51.5	48.3	47.3
	01:35	50.9	75.7	55.6	42.1	53.6	53.1	50.7	47.1	45.8
	01:40	52.6	77.4	58.4	42.7	55.6	54.9	52.4	47.9	47.0
	01:45	51.8	76.6	57.7	40.9	55.1	54.5	51.4	46.1	44.9
	01:50	50.2	75.0	57.2	41.1	53.8	53.0	49.6	44.0	43.0
	01:55	51.3	76.1	63.1	41.7	54.3	53.6	50.7	45.4	44.0
	02:00	51.3	76.1	56.7	42.5	54.4	53.6	51.1	47.0	45.6
	02:05	53.1	77.9	57.9	46.1	55.6	55.0	52.8	50.5	49.9
	02:10	51.6	76.4	57.2	43.4	54.2	53.7	51.3	48.3	47.4
	02:15	49.9	74.7	55.9	42.0	53.4	52.6	49.1	45.3	44.6
	02:20	51.4	76.2	56.9	40.2	54.5	53.9	50.8	47.3	46.1
	02:25	52.0	76.8	59.2	42.8	55.6	54.7	51.4	46.9	45.7
	02:30	51.5	76.3	58.9	42.0	55.6	54.5	50.8	46.3	45.1
	02:35	50.2	75.0	57.6	41.4	54.6	53.1	49.0	45.5	44.6
	02:40	50.9	75.7	57.3	42.4	54.3	53.4	50.3	46.8	45.9
	02:45	49.4	74.2	56.8	41.9	52.7	52.1	48.6	44.7	43.9
	02:50	49.6	74.4	56.8	40.6	53.4	52.5	49.0	44.1	43.1
	02:55	51.0	75.8	57.4	41.6	54.3	53.5	50.4	46.9	45.6

REPORTED TEST REFER TO SUBMITTED SAMPLES ONLY
 THIS REPORT SHALL NOT REPRODUCED EXCEPT IN FULL
 WITHOUT THE WRITTEN APPROVAL LABORATORY

COPY

Request No. LA66-R1005

Report No. R6610-0110 - R6610-0116

TEST REPORT

CUSTOMER : บริษัท ปันทอง อินดัสเตรียล ปาร์ค จำกัด (มหาชน)
 ADDRESS : 789 ม. 1 ถ. สายหนองค้อ-แหลมฉบัง ต. หนองขาม อ. ศรีราชา จ. ชลบุรี 20230
 SAMPLE SOURCE : ปันทอง อินดัสเตรียล ปาร์ค (โครงการ 5)
 SAMPLE POINT : บริเวณที่พักอาศัยด้านทิศเหนือของพื้นที่โครงการฯ ส่วนขยาย ที่ระยะ 135 เมตร จากขอบเขตพื้นที่โครงการ (N2)
 SAMPLE NO. : 29497-29503 MEASURING DATE : 18-25/09/2023
 DETERMINATION METHOD : ISO 1996-1:2016 RECEIVED DATE : 26/09/2023
 INSTRUMENT : Integrated Sound Level Meter S/N 01120948 : Class 1 REPORTED DATE : 04/10/2023

Date	Time	Laeq	Lac	Lmax	Lmin	La05	La10	La50	La90	La95
22/09/2023	03:00	50.8	75.6	58.5	40.5	54.6	53.8	50.2	44.9	43.5
	03:05	49.2	74.0	56.7	38.3	52.9	52.1	48.4	44.1	42.8
	03:10	48.6	73.4	55.9	40.3	52.6	51.7	47.5	43.5	42.7
	03:15	51.5	76.3	58.5	40.8	54.9	54.2	50.9	46.7	45.6
	03:20	50.1	74.9	56.8	41.9	53.4	52.6	49.6	45.8	44.7
	03:25	50.0	74.8	56.8	40.5	53.2	52.4	49.3	46.5	45.6
	03:30	50.0	74.8	57.0	39.3	53.1	52.4	49.5	45.7	44.6
	03:35	49.6	74.4	56.7	40.2	53.1	52.1	49.0	45.5	44.6
	03:40	51.1	75.9	55.9	42.4	53.7	53.2	50.9	47.9	46.9
	03:45	49.4	74.2	56.3	38.6	53.3	52.5	48.5	44.2	43.1
	03:50	47.9	72.7	55.2	37.4	51.9	50.9	46.9	42.7	41.6
	03:55	47.9	72.7	55.7	38.8	51.7	50.7	47.1	43.0	41.9
	04:00	49.0	73.8	57.6	38.4	53.4	52.4	47.7	42.8	41.7
	04:05	48.7	73.5	56.9	37.1	52.3	51.3	48.0	43.8	42.6
	04:10	47.3	72.1	54.7	37.7	51.4	50.5	46.3	42.0	41.3
	04:15	47.4	72.2	54.2	37.4	51.1	50.2	46.9	42.6	41.4
	04:20	46.8	71.6	54.3	37.4	50.8	49.9	45.8	41.8	40.9
	04:25	46.7	71.5	53.2	37.7	49.7	49.0	46.3	42.5	41.6
	04:30	46.8	71.6	57.5	37.6	50.3	49.0	45.9	41.8	40.8
	04:35	44.9	69.7	55.9	37.4	48.7	47.4	43.4	40.5	39.9
	04:40	46.2	71.0	59.8	38.2	49.6	47.3	43.6	40.7	40.1
	04:45	44.5	69.3	58.4	36.5	48.1	46.2	42.8	39.4	38.7
	04:50	46.0	70.8	58.4	38.2	50.3	48.3	43.6	40.7	40.1
	04:55	45.7	70.5	54.9	39.4	48.7	47.5	45.0	43.1	42.5
	05:00	45.1	69.9	53.9	41.2	47.9	46.9	44.4	42.8	42.5
	05:05	46.6	71.4	54.4	41.2	49.3	48.4	46.1	44.1	43.5
	05:10	45.5	70.3	50.8	40.7	48.0	47.4	45.2	42.9	42.4
	05:15	44.8	69.6	55.8	36.4	47.8	46.8	44.0	40.7	39.6
	05:20	46.9	71.7	59.6	37.1	53.3	49.0	43.6	39.8	39.0
	05:25	43.5	68.3	52.1	37.2	46.8	45.8	42.7	40.1	39.6
	05:30	43.3	68.1	48.8	36.8	46.3	45.7	42.9	39.4	38.7
	05:35	45.3	70.1	61.4	38.1	48.3	46.8	43.9	41.4	40.9
	05:40	45.6	70.4	57.1	38.6	49.5	47.6	44.5	42.1	41.5
	05:45	46.9	71.7	59.7	38.9	51.5	49.8	45.3	42.1	41.5
	05:50	44.9	69.7	54.0	39.1	48.1	47.1	44.3	41.9	41.4
	05:55	47.3	72.1	59.2	38.4	52.5	50.8	44.6	41.7	41.2

REPORTED TEST REFER TO SUBMITTED SAMPLES ONLY
 THIS REPORT SHALL NOT REPRODUCED EXCEPT IN FULL
 WITHOUT THE WRITTEN APPROVAL LABORATORY

COPY



Request No. LA66-R1005

Report No. R6610-0110 - R6610-0116

TEST REPORT

CUSTOMER : บริษัท ปิ่นทอง อินดัสเตรียล ปาร์ค จำกัด (มหาชน)
 ADDRESS : 789 ม. 1 ถ. สายหนองค้อ-แหลมฉะบับ ต. หนองขาม อ. ศรีราชา จ. ชลบุรี 20230
 SAMPLE SOURCE : ปิ่นทอง อินดัสเตรียล ปาร์ค (โครงการ 5)
 SAMPLE POINT : บริเวณที่พักอาศัยด้านทิศเหนือของพื้นที่โครงการฯ ส่วนขยาย ที่ระยะ 135 เมตร จากขอบเขตพื้นที่โครงการ (N2)
 SAMPLE NO. : 29497-29503 MEASURING DATE : 18-25/09/2023
 DETERMINATION METHOD : ISO 1996-1:2016 RECEIVED DATE : 26/09/2023
 INSTRUMENT : Integrated Sound Level Meter S/N 01120948 : Class 1 REPORTED DATE : 04/10/2023

Date	Time	Laeq	Lae	Lmax	Lmin	La05	La10	La50	La90	La95
22/09/2023	06:00	45.8	70.6	64.1	38.5	49.8	47.8	43.7	41.2	40.6
	06:05	46.9	71.7	67.2	38.6	51.6	48.7	43.8	41.7	41.1
	06:10	47.1	71.9	61.1	41.4	51.4	49.1	45.1	43.3	42.8
	06:15	46.2	71.0	58.7	41.2	49.4	48.2	45.4	43.2	42.7
	06:20	49.9	74.7	66.9	42.0	52.8	52.4	48.8	44.6	43.9
	06:25	44.3	69.1	53.7	40.2	46.7	45.9	43.8	42.3	41.9
	06:30	48.4	73.2	57.0	42.2	51.4	50.5	47.8	45.1	44.4
	06:35	46.6	71.4	59.9	41.5	48.8	48.2	45.9	43.6	43.2
	06:40	49.4	74.2	65.1	41.3	53.7	52.3	47.0	44.1	43.5
	06:45	48.1	72.9	62.0	43.9	50.8	50.0	47.4	45.5	45.2
	06:50	47.2	72.0	57.6	42.1	49.9	48.9	46.6	44.6	44.2
	06:55	48.0	72.8	61.4	42.5	50.4	49.5	47.4	44.7	44.0
	07:00	49.1	73.9	59.5	41.7	52.9	51.7	48.1	44.5	43.9
	07:05	48.0	72.8	63.8	41.8	52.1	49.3	45.8	43.9	43.4
	07:10	48.6	73.4	69.4	42.5	51.1	50.1	47.6	46.0	45.6
	07:15	48.8	73.6	58.3	41.8	52.6	51.3	47.8	45.2	44.2
	07:20	48.8	73.6	63.6	42.3	52.2	50.2	47.0	44.7	44.2
	07:25	48.9	73.7	60.3	42.9	52.0	51.0	48.1	45.5	44.8
	07:30	52.7	77.5	73.4	40.9	58.4	54.2	48.5	44.6	43.9
	07:35	47.6	72.4	61.9	42.0	50.8	49.8	46.8	43.7	43.3
	07:40	48.5	73.3	69.4	40.6	51.4	48.6	44.4	42.5	42.2
	07:45	46.0	70.8	56.6	40.4	49.1	47.9	45.2	43.1	42.5
	07:50	46.7	71.5	57.2	41.5	51.2	48.5	45.0	43.2	42.9
	07:55	45.5	70.3	59.8	39.5	48.8	47.9	44.4	41.8	41.2
	08:00	46.9	71.7	62.0	39.3	51.1	49.3	45.0	42.5	41.9
	08:05	48.8	73.6	56.8	40.4	53.3	52.6	47.1	43.1	42.5
	08:10	50.7	75.5	67.0	40.6	54.4	53.7	48.4	44.3	43.4
	08:15	53.1	77.9	68.0	41.8	58.5	55.9	50.5	45.5	44.7
	08:20	50.0	74.8	60.5	40.8	54.2	53.6	48.1	43.7	43.1
	08:25	49.8	74.6	64.3	39.5	54.4	53.5	47.1	43.2	42.3
	08:30	51.2	76.0	66.1	38.8	56.6	54.2	47.5	42.3	41.5
	08:35	49.6	74.4	57.1	39.1	54.3	53.8	47.2	42.4	41.6
	08:40	49.1	73.9	60.3	38.8	54.1	53.4	46.4	42.1	41.5
	08:45	48.4	73.2	58.3	38.6	53.6	52.8	45.8	42.2	41.6
	08:50	50.5	75.3	68.2	37.3	54.2	53.4	46.6	41.8	40.8
	08:55	50.4	75.2	67.3	38.7	54.6	53.8	47.6	42.4	41.4

REPORTED TEST REFER TO SUBMITTED SAMPLES ONLY
 THIS REPORT SHALL NOT REPRODUCED EXCEPT IN FULL
 WITHOUT THE WRITTEN APPROVAL LABORATORY

COPY

Request No. LA66-R1005

Report No. R6610-0110 - R6610-0116

TEST REPORT

CUSTOMER : บริษัท ปันทอง อินดัสเตรียล ปาร์ค จำกัด (มหาชน)
 ADDRESS : 789 ม. 1 ต. สายหนองค้อ-แหลมฉบัง ต. หนองขาม อ. ศรีราชา จ. ชลบุรี 20230
 SAMPLE SOURCE : ปันทอง อินดัสเตรียล ปาร์ค (โครงการ 5)
 SAMPLE POINT : บริเวณที่พักอาศัยด้านทิศเหนือของพื้นที่โครงการฯ ส่วนขยาย ที่ระยะ 135 เมตร จากขอบเขตพื้นที่โครงการ (N2)
 SAMPLE NO. : 29497-29503 MEASURING DATE : 18-25/09/2023
 DETERMINATION METHOD : ISO 1996-1:2016 RECEIVED DATE : 26/09/2023
 INSTRUMENT : Integrated Sound Level Meter S/N 01120948 : Class 1 REPORTED DATE : 04/10/2023

Date	Time	L _{aeq}	L _{ae}	L _{max}	L _{min}	L _{a05}	L _{a10}	L _{a50}	L _{a90}	L _{a95}
22/09/2023	09:00	48.8	73.6	55.3	37.7	53.8	53.2	46.3	41.4	40.6
	09:05	49.0	73.8	58.3	37.0	53.9	53.3	46.3	41.2	40.1
	09:10	49.6	74.4	63.1	36.8	54.0	53.4	46.5	41.5	40.5
	09:15	49.4	74.2	58.8	39.1	54.0	53.3	47.4	42.8	42.0
	09:20	47.4	72.2	55.3	38.3	53.0	51.9	44.4	41.2	40.6
	09:25	50.3	75.1	61.8	37.6	54.2	53.6	47.9	42.8	41.6
	09:30	48.0	72.8	58.3	38.1	53.2	52.3	45.6	41.6	40.6
	09:35	50.3	75.1	60.4	38.7	55.2	54.3	47.6	42.7	41.7
	09:40	48.9	73.7	56.0	38.3	54.1	53.3	46.7	42.1	41.1
	09:45	45.6	70.4	57.4	37.3	48.8	48.1	44.8	41.6	40.5
	09:50	56.5	80.2	79.9	39.1	53.8	52.3	46.4	42.6	41.8
	09:55	49.2	74.0	67.2	39.5	53.5	51.8	45.7	42.4	41.8
	10:00	47.1	71.9	59.9	38.2	52.2	49.8	44.5	41.7	41.0
	10:05	46.9	71.7	64.9	36.9	51.0	49.1	44.7	41.1	40.2
	10:10	44.2	69.0	59.2	37.2	47.5	45.6	42.8	40.2	39.3
	10:15	43.8	68.6	54.2	37.7	47.2	46.2	42.8	40.3	39.8
	10:20	44.7	69.5	59.7	39.0	47.9	46.6	43.7	41.6	41.1
	10:25	44.6	69.4	56.9	37.4	48.0	46.9	43.6	40.8	39.8
	10:30	47.3	72.1	66.3	38.8	51.5	49.4	44.8	41.5	41.0
	10:35	47.2	72.0	61.1	37.7	53.7	49.1	43.7	41.4	40.7
	10:40	46.2	71.0	58.9	37.2	51.8	49.6	43.4	40.5	39.8
	10:45	49.3	74.1	67.4	39.8	54.2	51.8	46.3	42.7	41.8
	10:50	47.8	72.6	60.9	39.9	51.3	50.6	46.2	42.9	42.3
	10:55	47.7	72.5	63.7	38.2	51.6	50.4	45.9	41.7	40.8
	11:00	54.2	79.0	75.4	38.7	55.2	53.0	45.7	41.6	40.8
	11:05	49.5	74.3	67.1	40.1	54.3	51.6	47.2	43.8	43.0
	11:10	47.6	72.4	60.6	40.2	50.6	49.7	46.6	43.6	42.9
	11:15	48.1	72.9	58.2	40.4	51.0	50.3	47.7	44.6	44.0
	11:20	49.2	74.0	72.0	38.9	50.1	49.2	45.5	42.2	41.6
	11:25	46.4	71.2	56.4	37.8	49.7	49.1	45.5	42.4	41.7
	11:30	46.9	71.7	54.7	40.7	49.9	49.3	46.2	43.6	43.1
	11:35	46.9	71.7	56.3	39.4	50.2	49.5	46.0	43.0	42.3
	11:40	46.9	71.7	56.9	38.8	50.6	49.7	45.9	42.7	41.9
	11:45	47.5	72.3	57.4	38.1	53.0	50.7	45.5	41.5	40.7
	11:50	46.0	70.8	60.4	39.2	49.3	48.2	45.1	42.1	41.6
	11:55	45.8	70.6	55.6	40.2	49.5	48.0	44.9	42.6	42.2

Request No. LA66-R1005

Report No. R6610-0110 - R6610-0116

TEST REPORT

CUSTOMER : บริษัท ปิ่นทอง อินดัสเตรียล ปาร์ค จำกัด (มหาชน)
 ADDRESS : 789 ม. 1 ต. สายหนองค้อ-แหลมฉบัง ต. หนองขาม อ. ศรีราชา จ. ชลบุรี 20230
 SAMPLE SOURCE : ปิ่นทอง อินดัสเตรียล ปาร์ค (โครงการ 5)
 SAMPLE POINT : บริเวณที่พักอาศัยด้านทิศเหนือของพื้นที่โครงการฯ ส่วนขยาย ที่ระยะ 135 เมตร จากขอบเขตพื้นที่โครงการ (N2)
 SAMPLE NO. : 29497-29503 MEASURING DATE : 18-25/09/2023
 DETERMINATION METHOD : ISO 1996-1:2016 RECEIVED DATE : 26/09/2023
 INSTRUMENT : Integrated Sound Level Meter S/N 01120948 : Class 1 REPORTED DATE : 04/10/2023

Date	Time	Laq	Lae	Lmax	Lmin	La05	La10	La50	La90	La95
22/09/2023	12:00	47.3	72.1	54.9	39.3	51.9	50.8	45.3	41.4	40.9
	12:05	47.2	72.0	67.4	38.4	49.5	47.3	44.3	41.5	41.0
	12:10	44.0	68.8	51.5	36.4	46.8	46.0	43.7	40.4	39.3
	12:15	45.4	70.2	57.2	38.9	49.0	47.6	44.2	42.2	41.5
	12:20	44.3	69.1	48.6	39.7	46.5	46.1	44.0	42.3	41.8
	12:25	46.6	71.4	61.3	42.4	49.4	48.3	46.0	44.3	43.8
	12:30	45.8	70.6	62.1	38.4	50.5	49.2	43.7	40.8	40.1
	12:35	48.3	73.1	56.9	39.1	53.5	52.6	45.5	41.5	40.7
	12:40	43.8	68.6	54.1	37.4	47.1	45.8	42.7	40.2	39.5
	12:45	51.9	76.7	65.0	40.3	55.9	55.1	50.8	44.1	42.7
	12:50	50.0	74.8	60.4	38.6	54.7	53.9	48.2	42.9	41.7
	12:55	51.2	76.0	69.8	39.4	53.3	51.7	48.0	43.2	42.4
	13:00	49.0	73.8	56.6	38.0	52.3	51.8	48.6	43.7	41.3
	13:05	43.6	68.4	54.2	36.4	48.2	46.1	41.9	38.6	37.9
	13:10	45.3	70.1	67.9	35.7	50.5	48.4	42.0	38.7	38.1
	13:15	46.1	70.9	59.3	37.3	51.5	48.3	43.0	39.7	39.0
	13:20	46.8	71.6	55.1	39.5	50.1	49.2	46.1	43.7	43.0
	13:25	47.0	71.8	54.1	41.3	49.8	49.0	46.4	44.0	43.4
	13:30	47.9	72.7	56.5	40.6	52.0	51.0	46.7	43.2	42.5
	13:35	45.8	70.6	54.8	38.8	49.1	48.3	45.0	42.2	41.2
	13:40	43.2	68.0	53.0	36.3	47.9	45.8	41.6	38.8	38.2
	13:45	45.1	69.9	52.9	38.1	48.6	47.9	44.3	40.9	40.1
	13:50	44.9	69.7	60.0	38.8	47.8	46.7	44.1	41.5	40.8
	13:55	46.4	71.2	54.1	41.4	50.7	49.3	45.2	43.2	42.8
	14:00	52.9	77.7	60.3	44.8	56.1	55.2	52.2	51.1	50.8
	14:05	53.2	78.0	60.1	51.3	55.1	54.3	52.9	52.2	52.0
	14:10	53.3	78.1	58.2	51.4	54.9	54.5	53.0	52.3	52.2
	14:15	53.6	78.4	57.6	51.8	54.5	54.3	53.6	52.9	52.7
	14:20	47.6	72.4	57.6	39.3	53.8	51.3	45.5	42.8	42.0
	14:25	45.7	70.5	58.9	38.3	48.7	47.6	44.9	42.2	41.5
	14:30	47.0	71.8	52.9	38.2	49.9	49.4	46.5	43.2	42.1
	14:35	47.2	72.0	64.3	40.9	50.1	49.1	45.9	43.4	42.9
	14:40	46.0	70.8	51.0	40.8	48.5	47.8	45.7	43.6	43.2
	14:45	47.1	71.9	57.8	41.0	50.6	48.8	45.7	43.5	42.9
	14:50	47.6	72.4	55.2	40.8	50.9	50.3	46.8	43.7	43.1
	14:55	48.4	73.2	58.9	41.8	51.5	50.9	47.6	44.8	44.1

REPORTED TEST REFER TO SUBMITTED SAMPLES ONLY
 THIS REPORT SHALL NOT REPRODUCED EXCEPT IN FULL
 WITHOUT THE WRITTEN APPROVAL LABORATORY

COPY

Request No. LA66-R1005

Report No. R6610-0110 - R6610-0116

TEST REPORT

CUSTOMER : บริษัท ปันทอง อินดัสเตรียล ปาร์ค จำกัด (มหาชน)
 ADDRESS : 789 ม. 1 ต. สายหนองค้อ-แหลมฉบัง ต. หนองขาม อ. ศรีราชา จ. ชลบุรี 20230
 SAMPLE SOURCE : ปันทอง อินดัสเตรียล ปาร์ค (โครงการ 5)
 SAMPLE POINT : บริเวณที่พักอาศัยด้านทิศเหนือของพื้นที่โครงการฯ ส่วนขยาย ที่ระยะ 135 เมตร จากขอบเขตพื้นที่โครงการ (N2)
 SAMPLE NO. : 29497-29503 MEASURING DATE : 18-25/09/2023
 DETERMINATION METHOD : ISO 1996-1:2016 RECEIVED DATE : 26/09/2023
 INSTRUMENT : Integrated Sound Level Meter S/N 01120948 : Class 1 REPORTED DATE : 04/10/2023

Date	Time	L _{aeq}	L _{ac}	L _{max}	L _{min}	L _{a05}	L _{a10}	L _{a50}	L _{a90}	L _{a95}
22/09/2023	15:00	46.1	70.9	58.4	40.6	49.5	47.9	44.7	42.6	42.2
	15:05	44.7	69.5	53.6	38.8	47.5	46.9	44.1	41.5	40.9
	15:10	44.9	69.7	57.4	38.8	48.5	47.1	43.7	41.2	40.6
	15:15	45.9	70.7	65.3	38.4	48.6	46.7	42.8	40.6	40.1
	15:20	43.5	68.3	55.0	38.5	46.2	45.7	42.8	40.9	40.4
	15:25	47.0	71.8	58.3	39.2	52.8	50.3	44.6	41.8	41.3
	15:30	45.9	70.7	57.7	39.6	48.7	48.0	45.0	42.9	42.3
	15:35	45.4	70.2	58.2	39.0	48.0	47.3	44.5	42.1	41.6
	15:40	44.8	69.6	57.2	39.2	48.2	46.9	44.0	41.6	41.2
	15:45	47.6	72.4	65.9	40.1	53.6	50.3	44.7	42.6	42.2
	15:50	46.2	71.0	59.0	39.7	50.3	48.0	44.7	42.7	42.1
	15:55	45.4	70.2	54.3	40.2	48.7	47.5	44.7	42.6	42.2
	16:00	45.4	70.2	63.4	39.4	47.4	46.7	44.4	42.3	41.9
	16:05	48.5	73.3	62.1	39.8	54.1	49.6	45.5	42.8	42.3
	16:10	46.4	71.2	58.1	42.1	48.5	47.9	46.0	44.5	44.1
	16:15	47.5	72.3	57.4	42.5	50.3	49.5	47.0	45.2	44.7
	16:20	50.9	75.7	55.5	40.8	53.6	53.3	51.3	45.0	44.1
	16:25	53.7	78.5	60.1	51.6	54.6	54.3	53.6	52.8	52.6
	16:30	54.8	79.6	67.1	52.5	57.1	55.3	54.0	53.4	53.2
	16:35	54.1	78.9	60.8	51.9	55.3	54.9	53.9	53.1	52.9
	16:40	54.5	79.3	70.6	52.0	56.0	55.0	53.8	53.2	53.0
	16:45	54.3	79.1	68.5	51.9	54.5	54.2	53.6	53.1	52.9
	16:50	53.9	78.7	63.9	52.1	54.5	54.2	53.5	53.0	52.9
	16:55	46.9	71.7	56.9	40.3	53.0	49.9	45.0	42.7	42.2
	17:00	48.0	72.8	61.9	41.1	52.2	50.7	46.6	43.8	43.1
	17:05	48.4	73.2	66.5	41.4	52.0	50.6	47.2	44.9	44.3
	17:10	47.0	71.8	65.8	40.9	49.1	48.4	46.0	43.5	43.0
	17:15	45.7	70.5	53.3	40.3	48.2	47.6	45.3	43.1	42.6
	17:20	46.1	70.9	57.1	41.6	48.9	47.8	45.3	43.7	43.3
	17:25	46.8	71.6	62.5	39.7	49.8	48.9	45.9	43.1	42.5
	17:30	44.3	69.1	55.3	39.3	46.8	46.1	43.7	41.7	41.3
	17:35	46.8	71.6	62.5	40.3	49.6	49.0	46.5	42.8	42.3
	17:40	47.6	72.4	61.0	41.4	50.5	49.5	46.8	44.3	43.8
	17:45	46.0	70.8	55.3	41.3	48.0	47.4	45.6	44.0	43.5
	17:50	46.5	71.3	54.2	42.1	48.7	48.1	46.2	44.6	44.2
	17:55	47.5	72.3	61.4	42.0	50.0	49.4	47.1	45.0	44.4

REPORTED TEST REFER TO SUBMITTED SAMPLES ONLY
 THIS REPORT SHALL NOT REPRODUCED EXCEPT IN FULL
 WITHOUT THE WRITTEN APPROVAL LABORATORY

Request No. LA66-R1005

Report No. R6610-0110 - R6610-0116

TEST REPORT

CUSTOMER : บริษัท ปิ่นทอง อินดัสเตรียล ปาร์ค จำกัด (มหาชน)
 ADDRESS : 789 ม. 1 ถ. สายหนองค้อ-แหลมฉบัง ต. หนองขาม อ. ศรีราชา จ. ชลบุรี 20230
 SAMPLE SOURCE : ปิ่นทอง อินดัสเตรียล ปาร์ค (โครงการ 5)
 SAMPLE POINT : บริเวณที่พักอาศัยด้านทิศเหนือของพื้นที่โครงการฯ ส่วนขยาย ที่ระยะ 135 เมตร จากขอบเขตพื้นที่โครงการ (N2)
 SAMPLE NO. : 29497-29503 MEASURING DATE : 18-25/09/2023
 DETERMINATION METHOD : ISO 1996-1:2016 RECEIVED DATE : 26/09/2023
 INSTRUMENT : Integrated Sound Level Meter S/N 01120948 : Class 1 REPORTED DATE : 04/10/2023

Date	Time	Laeq	Lac	Lmax	Lmin	La05	La10	La50	La90	La95
22/09/2023	18:00	47.6	72.4	54.3	41.5	49.9	49.4	47.3	45.0	44.3
	18:05	48.3	73.1	59.4	42.4	51.1	49.8	47.6	45.4	44.9
	18:10	48.9	73.7	61.7	42.0	51.5	50.8	48.6	46.0	45.1
	18:15	51.2	76.0	57.1	44.1	54.6	53.5	50.6	48.2	47.5
	18:20	52.8	77.6	57.6	46.5	55.2	54.7	52.4	50.2	49.6
	18:25	54.4	79.2	63.6	46.8	57.2	56.5	54.1	51.4	50.6
	18:30	54.5	79.3	66.1	49.0	56.8	56.2	54.0	52.2	51.7
	18:35	55.0	79.8	62.2	49.7	57.2	56.6	54.6	53.0	52.5
	18:40	55.1	79.9	67.7	50.0	57.1	56.2	54.6	52.9	52.4
	18:45	54.8	79.6	59.6	49.2	56.5	56.1	54.7	52.9	52.4
	18:50	54.7	79.5	61.7	49.4	56.6	56.2	54.6	53.0	52.5
	18:55	55.3	80.1	59.3	50.4	57.1	56.7	55.1	53.5	53.0
	19:00	55.0	79.8	59.0	50.6	57.0	56.6	54.8	53.2	52.8
	19:05	54.5	79.3	66.9	49.1	56.7	56.2	54.0	52.0	51.4
	19:10	54.1	78.9	59.1	49.3	56.3	55.9	53.9	52.1	51.6
	19:15	54.2	79.0	66.4	49.4	56.5	55.8	53.6	51.9	51.5
	19:20	53.1	77.9	60.9	48.3	55.5	54.9	52.9	51.1	50.6
	19:25	52.6	77.4	57.0	46.3	54.9	54.3	52.4	50.5	50.0
	19:30	52.3	77.1	56.7	47.9	54.4	53.9	52.1	50.5	50.0
	19:35	52.8	77.6	57.2	47.8	54.9	54.4	52.5	50.8	50.4
	19:40	52.3	77.1	56.9	46.0	54.4	53.9	52.2	50.0	48.7
	19:45	52.0	76.8	59.7	47.4	54.2	53.6	51.8	50.1	49.6
	19:50	51.4	76.2	55.2	45.6	53.3	52.8	51.2	49.6	48.9
	19:55	51.6	76.4	55.9	46.1	53.4	53.0	51.5	49.6	48.9
	20:00	50.8	75.6	59.8	46.4	52.9	52.4	50.6	48.7	48.3
	20:05	50.6	75.4	59.8	45.0	53.4	52.7	49.9	47.3	46.7
	20:10	50.9	75.7	63.4	44.6	53.4	52.8	50.1	47.5	46.9
	20:15	49.9	74.7	56.0	44.3	52.4	51.8	49.6	47.3	46.7
	20:20	49.7	74.5	55.8	44.4	52.2	51.7	49.4	46.8	46.2
	20:25	50.2	75.0	56.4	44.0	52.9	52.3	49.9	47.3	46.6
	20:30	50.9	75.7	57.7	45.8	53.0	52.6	50.7	48.8	48.2
	20:35	50.9	75.7	55.4	43.8	53.3	52.8	50.7	47.7	46.6
	20:40	51.4	76.2	56.8	45.5	53.8	53.3	51.2	48.8	48.1
	20:45	53.2	78.0	56.7	48.8	55.1	54.7	53.0	51.5	51.0
	20:50	52.6	77.4	66.1	44.7	56.2	54.2	51.5	48.1	47.4
	20:55	51.7	76.5	63.8	45.2	54.0	53.3	51.0	48.8	48.2

REPORTED TEST REFER TO SUBMITTED SAMPLES ONLY
 THIS REPORT SHALL NOT REPRODUCED EXCEPT IN FULL
 WITHOUT THE WRITTEN APPROVAL LABORATORY

COPY

Request No. LA66-R1005

Report No. R6610-0110 - R6610-0116

TEST REPORT

CUSTOMER : บริษัท ปิ่นทอง อินดัสเตรียล ปาร์ค จำกัด (มหาชน)
 ADDRESS : 789 ม. 1 ถ. สายหนองค้อ-แหลมฉบัง ต. หนองขาม อ. ศรีราชา จ. ชลบุรี 20230
 SAMPLE SOURCE : ปิ่นทอง อินดัสเตรียล ปาร์ค (โครงการ 5)
 SAMPLE POINT : บริเวณที่พักอาศัยด้านทิศเหนือของพื้นที่โครงการฯ ส่วนขยาย ที่ระยะ 135 เมตร จากขอบเขตพื้นที่โครงการ (N2)
 SAMPLE NO. : 29497-29503 MEASURING DATE : 18-25/09/2023
 DETERMINATION METHOD : ISO 1996-1:2016 RECEIVED DATE : 26/09/2023
 INSTRUMENT : Integrated Sound Level Meter S/N 01120948 : Class 1 REPORTED DATE : 04/10/2023

Date	Time	Laeq	Lae	Lmax	Lmin	La05	La10	La50	La90	La95
22/09/2023	21:00	50.7	75.5	56.6	44.3	53.7	53.0	50.3	47.3	46.5
	21:05	54.0	78.8	61.5	44.2	58.3	57.7	51.0	46.9	46.2
	21:10	53.6	78.4	66.4	44.9	58.5	57.8	51.0	48.7	47.8
	21:15	51.6	76.4	57.3	45.5	53.6	53.1	51.4	49.7	49.0
	21:20	58.1	82.9	62.1	46.7	60.8	60.6	59.3	50.5	50.0
	21:25	57.1	81.9	64.2	47.7	63.0	62.7	53.3	51.2	50.6
	21:30	60.7	85.5	66.1	48.6	65.0	64.6	54.2	51.7	51.1
	21:35	59.1	83.9	65.8	47.7	64.2	63.8	54.7	52.3	51.5
	21:40	53.8	78.6	61.0	44.2	59.9	57.0	51.7	48.4	47.3
	21:45	51.6	76.4	61.1	44.8	53.7	53.1	51.3	49.1	48.0
	21:50	51.3	76.1	56.8	44.2	54.6	53.9	50.8	46.8	46.1
	21:55	50.5	75.3	60.1	44.1	53.4	52.6	50.1	46.6	46.0
	22:00	51.8	76.6	58.1	45.4	55.5	55.2	50.3	47.4	47.0
	22:05	53.0	77.8	58.8	44.6	56.9	56.6	51.2	47.7	47.1
	22:10	51.0	75.8	56.0	45.1	53.7	53.0	50.6	48.3	47.6
	22:15	50.7	75.5	59.0	43.4	53.4	52.7	50.6	46.7	45.9
	22:20	49.4	74.2	54.7	43.8	51.7	51.1	49.3	46.6	46.0
	22:25	49.1	73.9	55.1	43.6	52.0	51.3	48.6	46.0	45.5
	22:30	50.2	75.0	55.4	43.1	52.9	52.3	50.1	46.2	45.4
	22:35	50.8	75.6	56.7	44.2	53.1	52.5	50.5	48.2	47.3
	22:40	50.1	74.9	57.0	44.5	52.9	51.9	49.7	47.5	47.0
	22:45	50.7	75.5	57.5	45.4	52.9	52.3	50.4	48.5	47.9
	22:50	49.8	74.6	55.8	44.1	52.6	51.8	49.3	47.3	46.9
	22:55	50.0	74.8	56.4	44.4	52.9	52.2	49.5	47.3	46.8
	23:00	49.6	74.4	56.2	43.2	52.0	51.3	49.3	47.0	46.5
	23:05	48.8	73.6	56.2	43.1	51.7	51.0	48.2	46.2	45.6
	23:10	50.1	74.9	57.7	44.3	53.1	51.9	49.5	47.4	46.9
	23:15	50.1	74.9	56.8	42.9	52.6	51.6	49.7	47.8	47.2
	23:20	48.1	72.9	57.4	41.0	51.5	50.6	47.2	42.7	42.1
	23:25	49.0	73.8	56.8	42.0	52.3	51.1	48.4	45.3	44.5
	23:30	47.5	72.3	56.5	43.0	50.4	49.4	46.6	44.7	44.3
	23:35	47.8	72.6	56.3	43.2	51.5	50.0	46.8	44.6	44.3
	23:40	46.6	71.4	54.6	43.1	48.9	48.1	46.2	44.6	44.2
	23:45	46.3	71.1	53.3	42.4	48.9	48.1	45.8	44.2	43.8
	23:50	52.4	77.2	55.5	41.7	54.6	54.4	53.1	45.1	44.1
	23:55	53.4	78.2	55.4	51.9	54.2	54.0	53.4	52.8	52.6

REPORTED TEST REFER TO SUBMITTED SAMPLES ONLY
 THIS REPORT SHALL NOT REPRODUCED EXCEPT IN FULL
 WITHOUT THE WRITTEN APPROVAL LABORATORY

Request No. LA66-R1005

Report No. R6610-0110 - R6610-0116

TEST REPORT

CUSTOMER : บริษัท ปันทอง อินดัสเตรียล ปาร์ค จำกัด (มหาชน)
ADDRESS : 789 ม. 1 ต. สายหนองค้อ-แหลมฉบัง ต. หนองขาโม อ. ศรีราชา จ. ชลบุรี 20230
SAMPLE SOURCE : ปันทอง อินดัสเตรียล ปาร์ค (โครงการ S)
SAMPLE POINT : บริเวณที่พักอาศัยด้านทิศเหนือของพื้นที่โครงการฯ ส่วนขยาย ที่ระยะ 135 เมตร จากขอบเขตพื้นที่โครงการ (N2)
SAMPLE NO. : 29497-29503 MEASURING DATE : 18-25/09/2023
DETERMINATION METHOD : ISO 1996-1:2016 RECEIVED DATE : 26/09/2023
INSTRUMENT : Integrated Sound Level Meter S/N 01120948 : Class 1 REPORTED DATE : 04/10/2023

Date	Time	L _{aeq}	L _{ae}	L _{max}	L _{min}	L _{a05}	L _{a10}	L _{a50}	L _{a90}	L _{a95}
23/09/2023	00:00	54.1	78.9	61.3	52.6	55.0	54.7	53.9	53.4	53.3
	00:05	54.0	78.8	55.7	52.5	54.8	54.6	53.9	53.4	53.2
	00:10	48.0	72.8	55.3	41.9	54.0	50.1	46.3	44.4	43.6
	00:15	45.8	70.6	52.7	39.7	48.6	47.8	45.5	42.6	41.9
	00:20	47.2	72.0	53.0	40.5	49.9	49.3	46.8	44.7	44.0
	00:25	46.4	71.2	52.2	38.8	49.4	48.7	46.2	42.3	41.4
	00:30	46.1	70.9	55.5	38.5	49.1	48.4	45.7	41.7	40.9
	00:35	44.4	69.2	51.1	38.7	47.2	46.7	43.9	41.2	40.8
	00:40	44.5	69.3	52.3	39.5	47.5	46.7	43.6	41.2	40.8
	00:45	44.3	69.1	49.5	39.8	46.9	46.4	43.7	41.9	41.5
	00:50	46.6	71.4	63.5	39.5	48.0	47.4	45.7	42.6	41.9
	00:55	45.6	70.4	50.5	39.9	48.1	47.6	45.5	42.2	41.6
	01:00	45.4	70.2	54.0	39.2	47.9	47.4	45.1	41.8	41.1
	01:05	45.5	70.3	50.0	38.6	47.5	47.3	45.5	42.5	41.7
	01:10	45.5	70.3	57.8	39.3	47.7	47.4	45.4	41.9	41.0
	01:15	45.1	69.9	56.0	38.9	47.7	47.3	44.7	41.5	40.9
	01:20	45.1	69.9	50.6	40.0	47.5	47.1	44.7	42.4	41.9
	01:25	43.9	68.7	52.0	38.1	48.0	46.9	42.4	40.1	39.8
	01:30	42.0	66.8	46.5	38.4	43.9	43.5	41.9	40.1	39.6
	01:35	45.3	70.1	50.1	38.5	48.7	48.3	43.7	40.6	40.0
	01:40	45.9	70.7	50.0	41.1	48.4	48.2	45.2	43.6	43.1
	01:45	44.6	69.4	49.4	39.6	46.8	46.3	44.5	41.8	41.3
	01:50	44.9	69.7	50.2	39.4	48.2	47.8	43.6	41.5	41.1
	01:55	45.8	70.6	52.6	40.9	48.9	48.2	44.6	42.9	42.5
	02:00	44.4	69.2	53.1	40.7	47.1	45.9	43.6	42.5	42.2
	02:05	45.6	70.4	52.5	40.8	47.5	47.0	45.4	43.4	42.9
	02:10	45.0	69.8	50.5	40.1	48.4	47.5	44.2	42.4	42.0
	02:15	46.3	71.1	52.3	41.0	49.2	48.4	45.7	44.1	43.7
	02:20	47.0	71.8	50.7	42.3	49.1	48.8	46.9	44.6	44.2
	02:25	49.5	74.3	51.4	45.2	50.3	50.1	49.5	48.6	48.2
	02:30	49.6	74.4	51.6	48.2	50.4	50.2	49.6	49.0	48.9
	02:35	50.1	74.9	57.1	48.1	51.4	50.7	49.8	49.1	48.9
	02:40	49.6	74.4	51.8	46.0	50.5	50.3	49.6	48.9	48.7
	02:45	49.4	74.2	51.6	43.5	50.4	50.2	49.4	48.7	48.6
	02:50	49.0	73.8	53.8	47.4	49.8	49.6	49.0	48.5	48.3
	02:55	49.7	74.5	52.3	47.8	50.6	50.4	49.7	48.6	48.5

REPORTED TEST REFER TO SUBMITTED SAMPLES ONLY
THIS REPORT SHALL NOT REPRODUCED EXCEPT IN FULL
WITHOUT THE WRITTEN APPROVAL LABORATORY

COPY

Request No. LA66-R1005

Report No. R6610-0110 - R6610-0116

TEST REPORT

CUSTOMER : บริษัท ปันทอง อินดัสเตรียล ปาร์ค จำกัด (มหาชน)
 ADDRESS : 789 ม. 1 ถ. สายหนองค้อ-แหลมฉบัง ต. หนองขาม อ. ศรีราชา จ. ชลบุรี 20230
 SAMPLE SOURCE : ปันทอง อินดัสเตรียล ปาร์ค (โครงการ 5)
 SAMPLE POINT : บริเวณที่พักอาศัยด้านทิศเหนือของพื้นที่โครงการฯ ส่วนขยาย ที่ระยะ 135 เมตร จากขอบเขตพื้นที่โครงการ (N2)
 SAMPLE NO. : 29497-29503 MEASURING DATE : 18-25/09/2023
 DETERMINATION METHOD : ISO 1996-1:2016 RECEIVED DATE : 26/09/2023
 INSTRUMENT : Integrated Sound Level Meter S/N 01120948 : Class 1 REPORTED DATE : 04/10/2023

Date	Time	L _{aeq}	L _{ae}	L _{max}	L _{min}	L _{a05}	L _{a10}	L _{a50}	L _{a90}	L _{a95}
23/09/2023	03:00	49.9	74.7	54.3	47.8	52.7	50.8	49.6	48.7	48.5
	03:05	51.8	76.6	65.0	47.0	54.6	54.2	48.6	47.8	47.6
	03:10	54.7	79.5	55.4	53.7	55.0	54.9	54.7	54.4	54.3
	03:15	52.4	77.2	55.3	46.5	54.6	52.9	52.3	51.7	51.5
	03:20	51.6	76.4	57.4	50.6	52.2	52.0	51.6	51.2	51.1
	03:25	51.2	76.0	54.0	49.4	52.4	52.0	51.0	50.5	50.3
	03:30	51.0	75.8	53.1	49.2	51.9	51.6	50.9	50.5	50.4
	03:35	49.1	73.9	53.1	43.1	51.2	51.0	48.0	46.6	46.2
	03:40	46.3	71.1	50.2	44.2	47.6	47.3	46.1	45.1	44.9
	03:45	45.7	70.5	50.0	42.9	47.6	47.1	45.5	44.3	44.0
	03:50	46.0	70.8	49.6	43.0	48.0	47.5	45.8	44.4	44.1
	03:55	45.1	69.9	48.1	42.5	46.5	46.2	45.0	44.0	43.7
	04:00	43.9	68.7	53.2	38.6	46.3	45.6	43.5	41.3	40.6
	04:05	42.1	66.9	51.7	37.8	45.1	44.3	41.6	39.2	38.8
	04:10	44.1	68.9	53.6	37.8	47.5	46.3	43.4	40.0	39.4
	04:15	41.9	66.7	47.9	38.4	44.4	43.9	41.3	39.8	39.5
	04:20	43.2	68.0	49.9	39.1	46.1	45.3	42.5	41.0	40.6
	04:25	42.8	67.6	49.0	39.2	45.2	44.6	42.2	40.6	40.3
	04:30	49.2	74.0	65.2	38.1	56.0	45.3	41.6	39.7	39.3
	04:35	49.4	74.2	66.0	39.1	53.1	46.4	43.4	41.2	40.8
	04:40	44.5	69.3	50.2	39.9	47.2	46.6	44.1	41.8	41.5
	04:45	44.5	69.3	50.5	39.8	47.2	46.5	44.0	42.0	41.6
	04:50	50.7	75.5	66.6	38.5	57.3	47.6	43.9	41.0	40.5
	04:55	49.0	73.8	65.0	39.1	54.3	51.2	45.4	42.1	41.4
	05:00	43.6	68.4	50.8	38.2	46.6	45.8	43.1	40.5	39.8
	05:05	44.2	69.0	52.6	37.6	48.3	47.0	43.1	40.8	40.1
	05:10	43.7	68.5	48.7	37.8	46.7	46.0	43.2	40.3	39.5
	05:15	44.9	69.7	51.9	38.6	47.8	47.1	44.4	41.9	41.2
	05:20	44.8	69.6	52.2	38.9	47.4	46.9	44.4	42.2	41.7
	05:25	46.1	70.9	60.0	39.2	49.1	48.1	45.5	42.7	41.8
	05:30	51.1	75.9	65.9	38.5	59.5	47.9	43.9	41.4	40.7
	05:35	48.6	73.4	66.0	39.7	49.0	47.5	44.6	42.1	41.6
	05:40	49.9	74.7	66.3	40.5	54.8	48.6	44.9	42.6	42.0
	05:45	48.8	73.6	65.7	39.5	48.3	47.1	44.5	42.2	41.5
	05:50	51.0	75.8	66.6	38.6	56.1	48.4	44.2	41.7	41.1
	05:55	49.5	74.3	67.9	38.7	51.6	48.9	44.4	41.8	41.3

REPORTED TEST REFER TO SUBMITTED SAMPLES ONLY
 THIS REPORT SHALL NOT REPRODUCED EXCEPT IN FULL
 WITHOUT THE WRITTEN APPROVAL LABORATORY

Request No. LA66-R1005

Report No. R6610-0110 - R6610-0116

TEST REPORT

CUSTOMER : บริษัท ปันทอง อินดัสเตรียล ปาร์ค จำกัด (มหาชน)
 ADDRESS : 789 ม. 1 ต. สายหนองค้อ-แหลมฉบัง ต. หนองขาม อ. ศรีราชา จ. ชลบุรี 20230
 SAMPLE SOURCE : ปันทอง อินดัสเตรียล ปาร์ค (โครงการ 5)
 SAMPLE POINT : บริเวณที่พักอาศัยด้านทิศเหนือของพื้นที่โครงการฯ ส่วนขยาย ที่ระยะ 135 เมตร จากขอบเขตพื้นที่โครงการ (N2)
 SAMPLE NO. : 29497-29503 MEASURING DATE : 18-25/09/2023
 DETERMINATION METHOD : ISO 1996-1:2016 RECEIVED DATE : 26/09/2023
 INSTRUMENT : Integrated Sound Level Meter S/N 01120948 : Class 1 REPORTED DATE : 04/10/2023

Date	Time	L _{aeq}	L _{ae}	L _{max}	L _{min}	L _{a05}	L _{a10}	L _{a50}	L _{a90}	L _{a95}
23/09/2023	06:00	45.4	70.2	53.8	37.6	49.8	48.6	44.1	41.5	40.7
	06:05	45.5	70.3	55.6	39.3	49.1	47.8	44.5	42.1	41.6
	06:10	44.6	69.4	58.6	39.0	48.6	47.3	43.6	41.3	40.8
	06:15	45.8	70.6	55.5	40.1	49.6	48.5	44.6	42.4	41.8
	06:20	43.7	68.5	52.9	38.4	46.8	45.5	43.0	40.8	40.3
	06:25	47.9	72.7	67.9	40.3	52.3	49.2	44.5	42.0	41.5
	06:30	47.9	72.7	59.9	40.4	53.1	50.6	45.5	43.2	42.6
	06:35	49.9	74.7	67.9	39.9	54.6	52.7	47.3	43.8	43.0
	06:40	51.8	76.6	67.2	40.8	57.0	55.1	48.7	44.7	43.7
	06:45	49.8	74.6	63.4	40.5	55.1	53.3	47.3	43.4	42.5
	06:50	50.1	74.9	70.2	40.0	54.5	51.9	46.7	42.9	42.0
	06:55	51.7	76.5	67.4	40.3	56.6	54.6	49.3	44.5	43.3
	07:00	51.4	76.2	67.4	40.3	56.5	53.5	48.3	44.9	44.0
	07:05	52.0	76.8	71.9	41.3	55.2	52.8	48.2	44.9	44.2
	07:10	53.7	78.5	70.4	39.0	59.9	55.8	48.6	45.1	43.8
	07:15	49.0	73.8	59.5	39.9	53.1	51.8	47.9	44.1	43.3
	07:20	51.5	76.3	68.6	40.8	56.3	54.5	48.2	45.2	44.5
	07:25	53.1	77.9	75.6	41.9	56.2	53.3	49.1	46.4	45.8
	07:30	50.2	75.0	64.4	40.5	54.4	53.3	49.0	44.4	43.6
	07:35	51.7	76.5	65.4	42.1	55.7	54.3	50.3	46.9	46.0
	07:40	50.0	74.8	63.9	40.1	55.4	53.4	47.2	44.1	43.2
	07:45	49.8	74.6	61.9	40.2	54.0	53.4	46.9	43.4	42.7
	07:50	47.5	72.3	57.9	38.6	52.8	49.2	45.8	43.3	42.4
	07:55	46.1	70.9	54.3	39.9	51.1	48.5	44.8	42.6	42.1
	08:00	47.5	72.3	66.0	39.1	52.2	50.1	44.8	42.2	41.4
	08:05	47.7	72.5	68.4	38.4	49.8	48.2	44.9	41.9	41.1
	08:10	49.6	74.4	67.4	39.1	54.8	49.4	44.4	41.8	41.3
	08:15	51.0	75.8	66.4	40.8	56.9	51.6	45.9	43.4	42.9
	08:20	48.6	73.4	66.4	40.2	52.1	50.8	47.2	43.1	42.2
	08:25	48.2	73.0	63.6	39.1	53.1	51.3	45.7	42.5	41.9
	08:30	45.0	69.8	56.8	39.9	48.5	47.3	44.1	42.1	41.7
	08:35	46.2	71.0	55.6	40.4	49.7	48.6	45.3	42.9	42.3
	08:40	45.7	70.5	59.8	38.7	50.2	48.7	43.6	41.4	40.9
	08:45	47.6	72.4	57.7	40.0	51.5	50.4	46.7	43.2	42.7
	08:50	53.7	78.5	70.2	42.2	60.2	53.7	49.6	45.6	44.6
	08:55	57.5	82.3	71.9	42.0	65.1	62.5	48.3	44.8	44.1

REPORTED TEST REFER TO SUBMITTED SAMPLES ONLY
 THIS REPORT SHALL NOT REPRODUCED EXCEPT IN FULL
 WITHOUT THE WRITTEN APPROVAL LABORATORY

Request No. LA66-R1005

Report No. R6610-0110 - R6610-0116

TEST REPORT

CUSTOMER : บริษัท ปันทอง อินดัสเตรียล ปาร์ค จำกัด (มหาชน)
 ADDRESS : 789 ม. 1 ต. สายหนองค้อ-แหลมฉบัง ต. หนองขาม อ. ศรีราชา จ. ชลบุรี 20230
 SAMPLE SOURCE : ปันทอง อินดัสเตรียล ปาร์ค (โครงการ 5)
 SAMPLE POINT : บริเวณที่พักอาศัยด้านทิศเหนือของพื้นที่โครงการฯ ส่วนขยาย ที่ระยะ 135 เมตร จากขอบเขตพื้นที่โครงการ (N2)
 SAMPLE NO. : 29497-29503 MEASURING DATE : 18-25/09/2023
 DETERMINATION METHOD : ISO 1996-1:2016 RECEIVED DATE : 26/09/2023
 INSTRUMENT : Integrated Sound Level Meter S/N 01120948 : Class 1 REPORTED DATE : 04/10/2023

Date	Time	Laeq	Lae	Lmax	Lmin	La05	La10	La50	La90	La95
23/09/2023	09:00	51.2	76.0	67.1	40.8	57.7	54.9	46.8	43.9	43.4
	09:05	49.2	74.0	65.7	38.9	55.0	52.3	45.2	42.3	41.5
	09:10	46.3	71.1	63.4	39.1	50.4	48.8	44.0	41.4	40.8
	09:15	48.4	73.2	61.8	38.4	53.7	51.4	45.7	42.5	41.6
	09:20	54.2	79.0	74.2	39.5	55.0	53.4	47.6	43.4	42.6
	09:25	50.1	74.9	60.7	39.3	55.1	53.6	47.8	43.1	42.3
	09:30	48.4	73.2	60.0	37.5	53.6	52.3	45.1	40.4	39.5
	09:35	48.9	73.7	60.3	37.6	54.0	52.7	45.7	41.5	40.4
	09:40	48.5	73.3	62.0	36.9	54.0	52.2	45.2	41.0	40.1
	09:45	45.7	70.5	63.7	37.0	50.1	47.6	42.0	39.5	38.8
	09:50	47.7	72.5	66.6	36.9	52.7	49.8	43.3	39.4	38.9
	09:55	48.8	73.6	62.5	37.1	54.2	53.3	41.9	39.1	38.6
	10:00	53.2	78.0	65.5	50.9	55.9	54.7	52.4	51.7	51.6
	10:05	53.3	78.1	66.2	50.7	55.1	54.4	52.6	51.9	51.8
	10:10	54.3	79.1	67.6	51.6	56.2	55.3	53.7	52.7	52.5
	10:15	53.1	77.9	63.7	40.7	57.9	56.1	51.2	43.2	42.6
	10:20	45.4	70.2	62.1	39.5	49.1	47.6	44.0	41.9	41.4
	10:25	45.2	70.0	53.4	37.8	49.3	47.9	44.1	41.8	41.2
	10:30	47.8	72.6	61.1	38.7	53.0	51.4	45.1	41.9	41.3
	10:35	45.5	70.3	58.6	39.5	49.2	47.5	44.4	42.2	41.6
	10:40	44.8	69.6	57.2	37.6	47.7	46.9	43.9	41.5	40.8
	10:45	46.0	70.8	59.1	40.0	50.8	48.5	44.3	42.0	41.5
	10:50	44.0	68.8	53.6	39.1	46.8	46.0	43.3	41.2	40.8
	10:55	45.1	69.9	61.3	36.8	49.3	47.8	43.1	40.0	39.4
	11:00	42.2	67.0	50.9	36.7	45.4	44.2	41.5	39.2	38.7
	11:05	46.9	71.7	62.7	38.7	50.8	50.1	44.2	41.5	41.0
	11:10	46.9	71.7	59.6	39.4	50.7	49.0	45.0	41.8	41.3
	11:15	47.2	72.0	58.0	39.8	50.8	49.3	46.0	43.6	42.9
	11:20	49.9	74.7	67.8	38.8	53.5	51.7	47.4	43.0	42.3
	11:25	46.2	71.0	58.8	36.8	50.8	48.6	44.0	40.4	39.5
	11:30	49.1	73.9	67.6	37.3	53.3	48.1	41.7	39.0	38.6
	11:35	43.9	68.7	60.1	35.1	47.2	46.1	42.3	38.7	38.1
	11:40	43.8	68.6	57.8	35.3	50.1	45.2	41.2	38.9	38.2
	11:45	42.0	66.8	53.4	35.2	45.2	44.2	41.1	38.8	38.1
	11:50	42.9	67.7	54.0	36.8	45.7	45.0	42.4	39.4	38.9
	11:55	46.0	70.8	62.6	37.6	49.4	48.7	43.2	40.3	39.7

REPORTED TEST REFER TO SUBMITTED SAMPLES ONLY
 THIS REPORT SHALL NOT REPRODUCED EXCEPT IN FULL
 WITHOUT THE WRITTEN APPROVAL LABORATORY

COPY

Request No. LA66-R1005

Report No. R6610-0110 - R6610-0116

TEST REPORT

CUSTOMER : บริษัท ปันทอง อินดัสเตรียล ปาร์ค จำกัด (มหาชน)
 ADDRESS : 789 ม. 1 ถ. สายหนองค้อ-แหลมฉบัง ต. หนองขาม อ. ศรีราชา จ. ชลบุรี 20230
 SAMPLE SOURCE : ปันทอง อินดัสเตรียล ปาร์ค (โครงการ 5)
 SAMPLE POINT : บริเวณที่พักอาศัยด้านทิศเหนือของพื้นที่โครงการฯ ส่วนขยาย ที่ระยะ 135 เมตร จากขอบเขตพื้นที่โครงการ (N2)
 SAMPLE NO. : 29497-29503 MEASURING DATE : 18-25/09/2023
 DETERMINATION METHOD : ISO 1996-1:2016 RECEIVED DATE : 26/09/2023
 INSTRUMENT : Integrated Sound Level Meter S/N 01120948 : Class 1 REPORTED DATE : 04/10/2023

Date	Time	Laeq	Lae	Lmax	Lmin	La05	La10	La50	La90	La95
23/09/2023	12:00	44.1	68.9	52.8	37.7	48.2	46.5	43.2	40.6	40.0
	12:05	41.9	66.7	56.4	36.9	44.9	43.5	40.8	39.0	38.6
	12:10	45.3	70.1	58.8	38.1	48.9	47.0	43.5	41.3	40.8
	12:15	47.8	72.6	61.5	39.6	53.1	48.7	45.4	43.0	42.5
	12:20	46.1	70.9	61.8	39.4	48.6	47.7	45.1	42.6	41.9
	12:25	45.2	70.0	62.5	37.4	47.6	46.9	44.4	40.9	39.9
	12:30	43.7	68.5	61.2	37.4	47.0	45.4	42.0	39.9	39.4
	12:35	44.6	69.4	60.0	36.5	48.7	47.2	43.1	40.4	39.7
	12:40	65.0	89.8	72.0	39.3	70.7	70.3	52.6	43.3	42.4
	12:45	67.9	92.7	72.3	57.6	70.4	70.2	68.3	61.0	59.2
	12:50	60.0	84.8	68.9	48.5	64.7	64.1	56.7	50.2	49.6
	12:55	65.9	90.7	72.1	58.0	70.2	69.7	63.6	60.1	59.3
	13:00	56.8	81.6	64.3	50.7	62.3	61.3	53.7	51.8	51.5
	13:05	48.6	73.4	59.2	40.7	54.0	51.6	46.0	42.4	42.1
	13:10	44.5	69.3	59.0	39.9	47.1	45.7	43.3	41.6	41.2
	13:15	46.3	71.1	62.3	40.9	49.4	47.3	44.5	42.5	42.2
	13:20	47.9	72.7	62.9	39.4	52.8	49.2	44.4	42.2	41.8
	13:25	44.8	69.6	60.1	39.2	47.0	46.3	44.1	42.1	41.4
	13:30	49.4	74.2	71.2	40.5	48.7	47.5	45.1	43.1	42.6
	13:35	47.1	71.9	61.7	42.4	49.8	48.8	46.0	44.4	43.9
	13:40	46.3	71.1	61.7	41.0	49.1	48.0	45.2	43.5	43.2
	13:45	52.1	76.9	60.5	42.9	58.4	55.8	48.4	45.3	44.8
	13:50	59.5	84.3	74.4	54.5	61.2	60.8	59.2	56.0	55.4
	13:55	58.8	83.6	67.2	50.9	65.1	64.5	54.0	52.2	51.7
	14:00	78.7	103.5	106.4	64.8	76.0	71.3	70.2	67.2	66.6
	14:05	73.4	98.2	95.2	67.8	71.8	71.2	70.3	69.4	69.1
	14:10	69.3	94.1	83.7	64.0	70.9	70.7	68.6	65.4	65.0
	14:15	63.2	88.0	77.7	57.4	65.1	64.7	63.3	58.6	58.3
	14:20	71.2	96.0	99.5	54.3	64.6	64.1	60.7	55.6	55.2
	14:25	72.2	97.0	94.9	55.0	75.5	65.0	59.4	56.4	56.0
	14:30	68.3	93.1	89.0	61.7	69.7	68.8	67.2	66.2	65.5
	14:35	63.8	88.6	68.1	57.7	66.6	65.9	64.0	59.1	58.7
	14:40	60.8	85.6	65.8	56.4	63.6	63.4	59.8	57.4	57.1
	14:45	64.4	89.2	68.8	60.0	67.7	67.5	63.3	60.9	60.7
	14:50	64.1	88.9	68.1	58.0	67.2	66.7	64.0	59.4	58.9
	14:55	61.5	86.3	65.0	58.0	63.7	63.5	61.5	59.1	58.8

REPORTED TEST REFER TO SUBMITTED SAMPLES ONLY
 THIS REPORT SHALL NOT REPRODUCED EXCEPT IN FULL
 WITHOUT THE WRITTEN APPROVAL LABORATORY

Request No. LA66-R1005

Report No. R6610-0110 - R6610-0116

TEST REPORT

CUSTOMER : บริษัท ปันทอง อินดัสเตรียล ปาร์ค จำกัด (มหาชน)
 ADDRESS : 789 ม. 1 ต. หนองขาม อ. ศรีราชา จ. ชลบุรี 20230
 SAMPLE SOURCE : ปันทอง อินดัสเตรียล ปาร์ค (โครงการ 5)
 SAMPLE POINT : บริเวณที่พักอาศัยด้านทิศเหนือของพื้นที่โครงการฯ ส่วนขยาย ที่ระยะ 135 เมตร จากขอบเขตพื้นที่โครงการ (N2)
 SAMPLE NO. : 29497-29503 MEASURING DATE : 18-25/09/2023
 DETERMINATION METHOD : ISO 1996-1:2016 RECEIVED DATE : 26/09/2023
 INSTRUMENT : Integrated Sound Level Meter S/N 01120948 : Class 1 REPORTED DATE : 04/10/2023

Date	Time	L _{aeq}	L _{ae}	L _{max}	L _{min}	L _{a05}	L _{a10}	L _{a50}	L _{a90}	L _{a95}
23/09/2023	15:00	66.0	90.8	69.2	59.9	68.4	68.1	66.1	62.3	61.2
	15:05	58.4	83.2	62.0	55.0	59.9	59.8	58.4	55.9	55.7
	15:10	55.9	80.7	65.7	52.6	58.7	58.2	54.8	53.5	53.2
	15:15	56.6	81.4	79.1	46.4	58.5	56.0	52.4	48.7	48.0
	15:20	53.0	77.8	74.6	43.2	57.3	53.9	47.3	45.3	44.8
	15:25	51.1	75.9	62.2	44.7	53.7	52.6	50.6	48.6	48.0
	15:30	50.4	75.2	63.3	44.4	55.4	53.7	47.5	45.8	45.5
	15:35	50.1	74.9	70.4	42.7	56.4	53.1	46.1	44.2	43.9
	15:40	49.3	74.1	62.0	42.9	54.9	53.0	46.5	44.8	44.5
	15:45	48.3	73.1	63.7	43.1	51.8	49.6	46.3	44.7	44.4
	15:50	49.4	74.2	64.2	42.6	54.4	51.4	46.5	44.8	44.4
	15:55	50.7	75.5	66.9	43.1	54.8	52.2	47.9	45.7	45.3
	16:00	48.4	73.2	68.7	42.8	50.4	49.1	46.5	44.8	44.5
	16:05	46.1	70.9	60.2	41.9	48.4	47.6	45.3	43.9	43.5
	16:10	47.1	71.9	54.6	42.2	50.8	49.8	46.1	43.9	43.6
	16:15	47.0	71.8	63.7	42.2	50.5	49.3	45.7	44.2	43.7
	16:20	46.5	71.3	55.2	42.2	49.4	48.4	45.8	44.2	43.8
	16:25	47.6	72.4	59.6	43.1	50.9	49.8	46.4	44.9	44.6
	16:30	47.4	72.2	58.3	43.1	51.2	49.2	46.1	44.9	44.6
	16:35	48.4	73.2	61.1	43.5	51.5	50.2	47.1	45.5	45.2
	16:40	47.3	72.1	53.7	43.0	49.7	49.1	46.8	44.9	44.5
	16:45	47.6	72.4	56.3	43.0	51.4	49.1	46.8	45.3	44.9
	16:50	48.5	73.3	60.5	43.9	51.2	49.4	47.4	45.8	45.5
	16:55	47.3	72.1	56.5	43.1	50.1	49.1	46.8	45.0	44.7
	17:00	46.7	71.5	55.7	42.4	49.7	48.5	46.0	44.4	44.0
	17:05	48.6	73.4	59.4	43.6	51.5	50.3	48.2	45.5	45.1
	17:10	48.2	73.0	59.2	43.5	50.6	49.9	47.6	45.9	45.5
	17:15	49.1	73.9	62.1	43.0	51.5	50.4	48.3	46.5	46.1
	17:20	50.0	74.8	55.4	45.4	52.8	51.9	49.5	47.8	47.3
	17:25	55.5	80.3	75.9	44.3	56.5	51.9	49.1	47.1	46.6
	17:30	55.0	79.8	75.9	43.9	55.0	51.5	48.4	46.6	46.1
	17:35	51.3	76.1	62.2	43.5	56.2	54.6	49.7	47.0	46.3
	17:40	49.0	73.8	63.9	43.3	53.0	51.0	47.8	45.8	45.4
	17:45	47.4	72.2	62.6	41.6	50.9	49.7	46.3	44.2	43.7
	17:50	49.3	74.1	62.7	43.2	51.8	50.9	48.6	46.7	46.1
	17:55	50.9	75.7	72.9	42.8	53.3	52.0	48.9	45.8	45.1

REPORTED TEST REFER TO SUBMITTED SAMPLES ONLY
 THIS REPORT SHALL NOT REPRODUCED EXCEPT IN FULL
 WITHOUT THE WRITTEN APPROVAL LABORATORY

COPY

Request No. LA66-R1005

Report No. R6610-0110 - R6610-0116

TEST REPORT

CUSTOMER : บริษัท ปันทอง อินดัสเทรียล ปาร์ค จำกัด (มหาชน)
 ADDRESS : 789 ม. 1 ต. สายหนองค้อ-แหลมฉบัง ต. หนองขาม อ. ศรีราชา จ. ชลบุรี 20230
 SAMPLE SOURCE : ปันทอง อินดัสเทรียล ปาร์ค (โครงการ 5)
 SAMPLE POINT : บริเวณที่พักอาศัยด้านทิศเหนือของพื้นที่โครงการฯ ส่วนขยาย ที่ระยะ 135 เมตร จากขอบเขตพื้นที่โครงการ (N2)
 SAMPLE NO. : 29497-29503 MEASURING DATE : 18-25/09/2023
 DETERMINATION METHOD : ISO 1996-1:2016 RECEIVED DATE : 26/09/2023
 INSTRUMENT : Integrated Sound Level Meter S/N 01120948 : Class 1 REPORTED DATE : 04/10/2023

Date	Time	L _{aeq}	L _{ae}	L _{max}	L _{min}	L _{a05}	L _{a10}	L _{a50}	L _{a90}	L _{a95}
23/09/2023	18:00	49.7	74.5	60.1	42.0	52.8	51.9	49.0	45.8	45.2
	18:05	51.8	76.6	66.2	41.4	54.9	53.5	49.0	45.1	44.4
	18:10	53.6	78.4	66.4	45.9	55.4	54.6	52.8	49.8	49.1
	18:15	53.3	78.1	62.1	47.9	55.6	55.1	52.9	51.0	50.5
	18:20	53.0	77.8	57.3	46.8	55.5	54.9	52.7	50.6	50.0
	18:25	52.9	77.7	61.4	46.9	56.1	55.3	52.1	49.8	49.3
	18:30	53.9	78.7	69.3	48.0	56.0	55.4	53.0	51.2	50.7
	18:35	53.8	78.6	65.3	49.8	55.5	55.1	53.5	52.2	51.8
	18:40	54.5	79.3	60.5	49.9	57.6	56.2	53.8	52.4	52.0
	18:45	54.9	79.7	60.0	50.4	57.2	56.6	54.5	52.9	52.6
	18:50	54.5	79.3	61.7	50.4	56.8	56.1	54.1	52.6	52.2
	18:55	54.9	79.7	59.5	50.4	57.5	57.0	54.4	52.5	52.0
	19:00	54.2	79.0	59.1	49.6	57.1	56.3	53.7	52.1	51.7
	19:05	54.4	79.2	59.7	48.2	57.3	56.6	53.9	51.7	51.0
	19:10	55.4	80.2	63.0	49.7	58.0	57.5	54.9	52.8	52.2
	19:15	54.4	79.2	58.8	49.7	56.8	56.1	54.1	52.5	52.1
	19:20	54.7	79.5	59.4	50.9	57.3	56.5	54.3	52.8	52.4
	19:25	54.3	79.1	58.8	50.9	56.4	55.8	54.0	52.9	52.6
	19:30	55.2	80.0	59.3	51.4	56.9	56.6	55.1	53.6	53.2
	19:35	56.0	80.8	60.7	52.9	57.6	57.2	55.9	54.7	54.4
	19:40	55.6	80.4	60.2	51.3	57.5	57.0	55.4	53.9	53.4
	19:45	55.8	80.6	59.8	51.4	58.0	57.6	55.6	53.9	53.4
	19:50	57.1	81.9	60.7	53.1	58.8	58.5	57.0	55.4	54.9
	19:55	56.7	81.5	60.5	49.8	58.9	58.7	57.0	52.5	51.6
	20:00	56.0	80.8	68.7	49.5	58.5	57.8	55.5	52.6	51.7
	20:05	57.1	81.9	61.1	50.4	59.2	58.6	56.9	55.1	54.5
	20:10	57.9	82.7	61.7	53.3	59.7	59.4	57.8	55.9	55.4
	20:15	60.0	84.8	63.4	47.2	62.1	61.8	60.7	54.8	54.1
	20:20	59.4	84.2	62.5	53.9	61.5	61.2	59.4	56.3	55.8
	20:25	57.5	82.3	61.2	53.0	59.2	58.8	57.3	56.0	55.6
	20:30	57.9	82.7	61.2	52.9	59.5	59.2	58.0	56.4	55.3
	20:35	58.2	83.0	61.5	54.5	60.0	59.7	58.0	56.5	56.2
	20:40	59.0	83.8	61.9	55.7	60.4	60.1	59.0	57.7	57.3
	20:45	58.8	83.6	62.0	55.4	60.3	59.9	58.7	57.4	57.1
	20:50	58.1	82.9	60.9	54.2	59.4	59.1	58.0	56.8	56.4
	20:55	58.0	82.8	60.4	55.0	59.1	58.9	57.9	56.9	56.5

REPORTED TEST REFER TO SUBMITTED SAMPLES ONLY
 THIS REPORT SHALL NOT REPRODUCED EXCEPT IN FULL
 WITHOUT THE WRITTEN APPROVAL LABORATORY

COPY

Request No. LA66-R1005

Report No. R6610-0110 - R6610-0116

TEST REPORT

CUSTOMER : บริษัท ปันทอง อินดัสเตรียล ปาร์ค จำกัด (มหาชน)
 ADDRESS : 789 ม. 1 ถ. สายหนองค้อ-แหลมฉบัง ต. หนองขาม อ. ศรีราชา จ. ชลบุรี 20230
 SAMPLE SOURCE : ปันทอง อินดัสเตรียล ปาร์ค (โครงการ 5)
 SAMPLE POINT : บริเวณที่พักอาศัยด้านทิศเหนือของพื้นที่โครงการฯ ส่วนขยาย ที่ระยะ 135 เมตร จากขอบเขตพื้นที่โครงการ (N2)
 SAMPLE NO. : 29497-29503 MEASURING DATE : 18-25/09/2023
 DETERMINATION METHOD : ISO 1996-1:2016 RECEIVED DATE : 26/09/2023
 INSTRUMENT : Integrated Sound Level Meter S/N 01120948 : Class 1 REPORTED DATE : 04/10/2023

Date	Time	Laeq	Lae	Lmax	Lmin	La05	La10	La50	La90	La95
23/09/2023	21:00	58.1	82.9	60.7	53.8	59.4	59.2	58.1	56.8	56.3
	21:05	58.0	82.8	64.5	55.1	59.4	59.1	57.9	56.8	56.6
	21:10	58.1	82.9	60.4	54.1	59.4	59.2	58.0	56.6	56.3
	21:15	58.1	82.9	61.1	53.8	59.5	59.2	58.1	56.5	55.9
	21:20	56.7	81.5	60.4	50.9	58.6	58.2	56.6	55.0	54.5
	21:25	56.9	81.7	60.5	51.1	58.6	58.3	56.8	55.1	54.6
	21:30	56.2	81.0	60.5	50.6	58.0	57.7	56.1	54.2	53.3
	21:35	56.6	81.4	60.4	52.3	58.6	58.2	56.4	54.7	54.2
	21:40	57.0	81.8	60.6	53.1	58.5	58.2	56.9	55.6	55.2
	21:45	57.4	82.2	60.3	54.5	58.9	58.6	57.4	56.1	55.9
	21:50	55.3	80.1	59.7	46.1	57.8	57.2	55.0	52.7	51.7
	21:55	56.5	81.3	61.0	49.9	58.6	58.2	56.4	53.7	53.0
	22:00	56.7	81.5	60.4	50.3	58.6	58.2	56.6	54.7	54.0
	22:05	56.3	81.1	59.9	52.1	57.8	57.4	56.2	54.9	54.6
	22:10	57.0	81.8	60.7	53.0	58.7	58.2	56.9	55.6	55.2
	22:15	57.4	82.2	60.5	52.5	59.0	58.8	57.3	55.6	55.2
	22:20	57.5	82.3	61.0	52.6	59.2	58.9	57.3	55.7	55.2
	22:25	57.3	82.1	62.2	51.6	59.5	59.1	57.2	54.6	54.1
	22:30	57.5	82.3	61.7	52.2	59.3	58.9	57.4	55.7	55.1
	22:35	57.0	81.8	61.0	51.9	59.1	58.6	56.9	54.9	54.3
	22:40	55.8	80.6	60.1	49.5	58.0	57.5	55.6	53.6	53.0
	22:45	55.5	80.3	59.7	50.4	57.7	57.1	55.2	53.5	53.1
	22:50	55.6	80.4	60.2	50.6	57.7	57.3	55.3	53.6	53.3
	22:55	55.3	80.1	59.6	50.0	57.3	56.9	55.0	53.4	53.0
	23:00	53.6	78.4	58.8	42.5	56.6	56.0	53.3	48.6	47.1
	23:05	53.9	78.7	59.2	47.1	56.9	56.3	53.2	50.9	50.3
	23:10	54.6	79.4	58.3	47.5	56.8	56.4	54.4	52.1	51.3
	23:15	53.3	78.1	57.7	47.2	55.5	55.0	53.1	51.2	50.5
	23:20	51.9	76.7	57.2	43.4	54.7	54.0	51.5	48.7	47.8
	23:25	53.6	78.4	59.5	43.9	56.7	56.0	53.4	49.1	48.1
	23:30	55.0	79.8	59.3	46.8	57.5	57.1	54.8	51.3	50.4
	23:35	53.8	78.6	58.4	46.7	56.5	55.9	53.5	51.2	50.6
	23:40	52.1	76.9	58.0	45.4	54.5	53.8	51.7	49.6	49.0
	23:45	52.3	77.1	58.1	44.2	54.9	54.2	52.1	49.4	48.8
	23:50	51.6	76.4	58.6	43.2	54.5	53.8	51.3	47.8	46.7
	23:55	52.4	77.2	59.3	43.6	55.9	55.1	51.7	49.1	48.2

REPORTED TEST REFER TO SUBMITTED SAMPLES ONLY
 THIS REPORT SHALL NOT REPRODUCED EXCEPT IN FULL
 WITHOUT THE WRITTEN APPROVAL LABORATORY

COPY



Request No. LA66-R1005

Report No. R6610-0110 - R6610-0116

TEST REPORT

CUSTOMER : บริษัท ปันทอง อินดัสเตรียล ปาร์ค จำกัด (มหาชน)
 ADDRESS : 789 ม. 1 ต. สายหนองค้อ-แหลมฉบัง ต. หนองขาม อ. ศรีราชา จ. ชลบุรี 20230
 SAMPLE SOURCE : ปันทอง อินดัสเตรียล ปาร์ค (โครงการ 5)
 SAMPLE POINT : บริเวณที่พักอาศัยด้านทิศเหนือของพื้นที่โครงการฯ ส่วนขยาย ที่ระยะ 135 เมตร จากขอบเขตพื้นที่โครงการ (N2)
 SAMPLE NO. : 29497-29503 MEASURING DATE : 18-25/09/2023
 DETERMINATION METHOD : ISO 1996-1:2016 RECEIVED DATE : 26/09/2023
 INSTRUMENT : Integrated Sound Level Meter S/N 01120948 : Class 1 REPORTED DATE : 04/10/2023

Date	Time	Laeq	Lae	Lmax	Lmin	La05	La10	La50	La90	La95
24/09/2023	00:00	51.0	75.8	58.6	41.5	55.2	54.0	50.0	45.7	44.8
	00:05	52.2	77.0	58.2	42.9	55.6	54.7	51.5	48.5	47.5
	00:10	51.5	76.3	57.5	43.8	54.5	53.6	51.0	48.4	47.6
	00:15	50.6	75.4	58.0	43.8	54.5	52.9	49.8	47.1	46.5
	00:20	51.3	76.1	58.1	44.8	55.7	54.1	50.2	47.8	47.3
	00:25	51.6	76.4	60.5	44.8	56.2	53.8	50.6	48.4	47.8
	00:30	51.5	76.3	61.6	42.4	57.6	54.0	49.6	45.7	44.8
	00:35	50.5	75.3	61.6	41.7	54.1	52.7	49.3	45.2	44.2
	00:40	51.7	76.5	60.1	43.4	55.1	54.5	50.9	47.6	46.6
	00:45	50.1	74.9	56.8	42.2	53.4	52.6	49.5	46.2	45.2
	00:50	48.8	73.6	54.0	40.3	51.6	51.0	48.6	44.5	43.3
	00:55	48.9	73.7	56.0	39.4	52.6	51.5	48.2	43.9	42.9
	01:00	49.1	73.9	56.7	41.5	53.0	51.8	48.2	44.9	44.1
	01:05	50.6	75.4	56.7	40.9	53.9	53.2	49.9	46.7	45.8
	01:10	48.4	73.2	55.6	40.1	51.9	50.9	47.7	44.2	43.6
	01:15	48.3	73.1	54.1	40.9	51.5	50.7	47.8	44.5	44.0
	01:20	47.9	72.7	56.0	39.9	51.5	50.3	47.0	43.8	43.2
	01:25	48.2	73.0	55.6	41.1	52.0	51.1	47.1	43.9	43.3
	01:30	48.2	73.0	54.8	41.6	51.5	50.7	47.6	44.1	43.4
	01:35	48.0	72.8	53.4	40.9	51.0	50.3	47.6	44.5	43.9
	01:40	47.3	72.1	53.4	41.0	50.2	49.5	46.9	44.0	43.3
	01:45	47.2	72.0	53.1	41.8	50.4	49.8	46.4	43.8	43.3
	01:50	47.9	72.7	60.0	42.2	51.1	50.2	47.1	44.5	44.0
	01:55	46.9	71.7	54.9	41.2	49.6	48.9	46.4	44.2	43.6
	02:00	46.9	71.7	55.8	41.8	49.9	48.9	46.3	44.1	43.6
	02:05	46.9	71.7	53.2	42.1	49.6	48.9	46.4	44.7	44.2
	02:10	47.8	72.6	56.0	43.4	50.3	49.7	47.4	45.4	44.9
	02:15	47.2	72.0	54.0	43.4	50.3	49.4	46.7	44.8	44.4
	02:20	47.5	72.3	54.9	42.3	50.5	49.4	46.8	44.6	44.2
	02:25	46.2	71.0	51.6	42.4	48.8	48.0	45.7	44.2	43.7
	02:30	46.8	71.6	52.7	41.0	49.8	48.9	46.2	44.1	43.5
	02:35	46.0	70.8	51.7	41.3	49.0	48.3	45.4	43.4	42.9
	02:40	46.0	70.8	55.8	39.2	49.5	48.6	44.9	42.0	41.3
	02:45	45.3	70.1	56.4	39.1	48.6	47.6	44.2	41.6	41.0
	02:50	46.5	71.3	51.3	40.8	49.2	48.6	46.2	43.7	43.1
	02:55	46.5	71.3	53.3	41.3	49.6	48.8	45.9	43.7	43.1

Request No. LA66-R1005

Report No. R6610-0110 - R6610-0116

TEST REPORT

CUSTOMER : บริษัท ปันทอง อินดัสเตรียล ปาร์ค จำกัด (มหาชน)
 ADDRESS : 789 ม. 1 ถ. สายหนองค้อ-แหลมฉบัง ต. หนองขาม อ. ศรีราชา จ. ชลบุรี 20230
 SAMPLE SOURCE : ปันทอง อินดัสเตรียล ปาร์ค (โครงการ 5)
 SAMPLE POINT : บริเวณที่พักอาศัยด้านทิศเหนือของพื้นที่โครงการฯ ส่วนขยาย ที่ระยะ 135 เมตร จากขอบเขตพื้นที่โครงการ (N2)
 SAMPLE NO. : 29497-29503 MEASURING DATE : 18-25/09/2023
 DETERMINATION METHOD : ISO 1996-1:2016 RECEIVED DATE : 26/09/2023
 INSTRUMENT : Integrated Sound Level Meter S/N 01120948 : Class 1 REPORTED DATE : 04/10/2023

Date	Time	Laeq	Lae	Lmax	Lmin	La05	La10	La50	La90	La95
24/09/2023	03:00	46.5	71.3	50.9	42.0	48.9	48.4	46.1	44.1	43.7
	03:05	49.1	73.9	64.1	40.9	50.3	48.9	46.2	43.8	43.4
	03:10	45.1	69.9	51.4	39.6	48.6	47.5	44.4	42.1	41.5
	03:15	44.5	69.3	52.4	38.8	47.7	46.8	43.9	41.4	40.9
	03:20	45.5	70.3	52.8	41.4	47.9	47.4	45.0	43.2	42.8
	03:25	44.2	69.0	50.0	40.0	47.2	46.3	43.6	41.8	41.3
	03:30	49.8	74.6	64.7	40.9	55.8	48.1	44.8	42.7	42.3
	03:35	49.5	74.3	65.4	41.3	52.4	47.2	44.8	43.3	43.0
	03:40	46.1	70.9	50.8	41.2	48.1	47.7	45.8	44.2	43.4
	03:45	46.0	70.8	51.3	40.4	48.5	48.0	45.7	43.1	42.5
	03:50	45.3	70.1	52.1	40.7	48.3	47.5	44.6	42.7	42.4
	03:55	48.7	73.5	64.5	39.4	49.1	47.4	44.4	41.7	41.0
	04:00	44.8	69.6	52.1	38.7	47.9	47.2	44.2	41.3	40.8
	04:05	44.1	68.9	49.8	37.5	47.1	46.3	43.5	41.2	40.6
	04:10	44.3	69.1	53.6	39.3	47.1	46.5	43.8	41.3	40.9
	04:15	44.9	69.7	52.7	39.0	47.9	47.1	44.2	41.7	41.2
	04:20	52.9	77.7	57.8	50.7	53.7	53.6	52.9	52.1	51.8
	04:25	53.2	78.0	58.0	51.7	54.0	53.8	53.2	52.6	52.5
	04:30	53.8	78.6	55.3	52.3	54.5	54.4	53.8	53.3	53.1
	04:35	52.6	77.4	56.8	42.9	54.6	54.5	53.7	45.2	44.6
	04:40	46.5	71.3	53.1	41.2	49.5	48.6	45.9	43.6	43.1
	04:45	46.3	71.1	64.5	40.8	48.1	47.6	44.6	42.7	42.3
	04:50	52.0	76.8	65.7	42.9	59.7	51.0	46.5	44.8	44.5
	04:55	46.8	71.6	54.4	42.3	50.1	48.9	46.0	43.9	43.6
	05:00	45.2	70.0	50.1	39.8	48.1	47.4	44.7	42.2	41.5
	05:05	48.0	72.8	61.5	39.9	51.7	49.6	46.3	43.2	42.5
	05:10	43.9	68.7	52.0	39.0	47.2	46.5	43.0	41.3	40.9
	05:15	45.3	70.1	55.2	40.3	47.8	46.8	44.7	42.7	42.0
	05:20	51.5	76.3	65.8	39.5	59.8	49.5	43.5	41.1	40.7
	05:25	45.8	70.6	64.5	40.2	49.0	47.9	43.9	41.8	41.5
	05:30	46.6	71.4	65.1	39.1	47.2	45.7	43.0	41.0	40.7
	05:35	46.2	71.0	57.3	40.5	51.2	47.9	44.4	42.1	41.8
	05:40	49.4	74.2	66.1	39.8	52.5	46.9	43.9	41.8	41.4
	05:45	46.5	71.3	65.1	42.5	46.2	45.9	44.9	43.9	43.7
	05:50	51.0	75.8	66.5	41.6	58.6	50.1	44.7	43.2	42.9
	05:55	45.1	69.9	56.0	40.7	48.6	47.3	44.2	42.5	42.0

REPORTED TEST REFER TO SUBMITTED SAMPLES ONLY
 THIS REPORT SHALL NOT REPRODUCED EXCEPT IN FULL
 WITHOUT THE WRITTEN APPROVAL LABORATORY

COPY

Request No. LA66-R1005

Report No. R6610-0110 - R6610-0116

TEST REPORT

CUSTOMER : บริษัท ปิ่นทอง อินดัสเตรียล ปาร์ค จำกัด (มหาชน)
 ADDRESS : 789 ม. 1 ถ. สายหนองค้อ-แหลมฉบัง ต. หนองขาม อ. ศรีราชา จ. ชลบุรี 20230
 SAMPLE SOURCE : ปิ่นทอง อินดัสเตรียล ปาร์ค (โครงการ 5)
 SAMPLE POINT : บริเวณที่พักอาศัยด้านทิศเหนือของพื้นที่โครงการฯ ส่วนขยาย ที่ระยะ 135 เมตร จากขอบเขตพื้นที่โครงการ (N2)
 SAMPLE NO. : 29497-29503 MEASURING DATE : 18-25/09/2023
 DETERMINATION METHOD : ISO 1996-1:2016 RECEIVED DATE : 26/09/2023
 INSTRUMENT : Integrated Sound Level Meter S/N 01120948 : Class 1 REPORTED DATE : 04/10/2023

Date	Time	L _{aeq}	L _{ae}	L _{max}	L _{min}	L _{a05}	L _{a10}	L _{a50}	L _{a90}	L _{a95}
24/09/2023	06:00	46.7	71.5	64.1	39.1	49.1	45.6	43.3	41.5	40.8
	06:05	43.6	68.4	63.9	38.0	45.4	44.4	41.7	39.9	39.6
	06:10	43.1	67.9	48.7	39.5	45.4	44.8	42.8	41.2	40.8
	06:15	45.2	70.0	56.7	39.1	48.8	47.4	44.1	41.8	41.4
	06:20	49.0	73.8	68.5	39.1	50.9	46.8	43.3	41.1	40.7
	06:25	51.8	76.6	70.1	38.3	58.1	50.8	43.5	41.2	40.7
	06:30	48.5	73.3	62.2	38.8	54.6	51.5	44.6	41.0	40.4
	06:35	44.8	69.6	55.0	39.0	48.8	47.8	43.4	41.1	40.4
	06:40	45.7	70.5	61.6	39.8	49.6	48.1	43.6	41.8	41.3
	06:45	46.0	70.8	53.5	39.1	49.9	49.2	44.9	42.4	41.5
	06:50	48.6	73.4	68.0	39.7	53.6	50.8	44.8	41.7	41.3
	06:55	48.6	73.4	63.6	39.0	53.8	50.5	44.5	41.9	41.3
	07:00	47.0	71.8	64.6	39.3	51.0	48.6	43.6	41.1	40.6
	07:05	50.0	74.8	65.3	38.9	56.0	52.8	45.1	41.2	40.6
	07:10	45.4	70.2	53.4	38.8	49.8	48.3	44.2	41.5	41.0
	07:15	48.4	73.2	70.4	39.5	48.4	46.7	43.4	41.3	40.9
	07:20	47.5	72.3	61.3	40.6	51.2	49.8	45.5	43.1	42.6
	07:25	47.5	72.3	62.3	40.0	52.2	49.4	45.5	42.5	41.7
	07:30	47.3	72.1	59.2	40.1	51.9	49.9	45.8	42.8	42.2
	07:35	48.4	73.2	61.8	39.6	53.5	50.3	45.7	42.9	42.3
	07:40	46.8	71.6	57.0	39.3	50.9	49.2	45.5	42.6	42.0
	07:45	45.4	70.2	56.4	39.1	49.2	47.9	44.3	41.9	41.2
	07:50	46.0	70.8	59.9	39.2	49.9	48.3	43.8	41.5	40.9
	07:55	47.0	71.8	64.2	38.6	50.6	49.4	44.7	41.8	41.2
	08:00	46.3	71.1	61.0	38.2	50.4	49.4	44.2	41.0	40.4
	08:05	46.5	71.3	66.5	38.1	50.7	49.4	44.3	41.1	40.3
	08:10	47.8	72.6	65.0	38.3	54.4	51.9	43.9	40.9	40.1
	08:15	45.1	69.9	58.9	37.7	49.5	48.0	43.4	40.6	39.9
	08:20	44.8	69.6	59.1	37.6	48.3	46.5	43.3	40.9	40.2
	08:25	45.1	69.9	56.8	38.4	49.4	47.3	43.5	41.2	40.4
	08:30	45.7	70.5	57.6	37.2	51.5	49.6	42.9	40.2	39.7
	08:35	44.4	69.2	58.6	37.4	49.6	47.3	41.7	39.3	38.8
	08:40	44.4	69.2	58.6	37.2	47.6	45.9	43.5	40.3	39.6
	08:45	50.9	75.7	64.3	38.6	57.2	55.3	45.9	41.1	40.6
	08:50	42.8	67.6	56.8	37.2	46.1	44.6	41.7	39.4	38.8
	08:55	42.2	67.0	56.0	37.6	45.5	44.2	41.2	39.3	38.9

REPORTED TEST REFER TO SUBMITTED SAMPLES ONLY
 THIS REPORT SHALL NOT REPRODUCED EXCEPT IN FULL
 WITHOUT THE WRITTEN APPROVAL LABORATORY

COPY

Request No. LA66-R1005

Report No. R6610-0110 - R6610-0116

TEST REPORT

CUSTOMER : บริษัท ปันทอง อินดัสเตรียล ปาร์ค จำกัด (มหาชน)
 ADDRESS : 789 ม. 1 ต. สายหนองค้อ-แหลมปลั่ง ต. หนองขาม อ. ศรีราชา จ. ชลบุรี 20230
 SAMPLE SOURCE : ปันทอง อินดัสเตรียล ปาร์ค (โครงการ 5)
 SAMPLE POINT : บริเวณที่หักอาศัยด้านทิศเหนือของพื้นที่โครงการฯ ส่วนขยาย ที่ระยะ 135 เมตร จากขอบเขตพื้นที่โครงการ (N2)
 SAMPLE NO. : 29497-29503 MEASURING DATE : 18-25/09/2023
 DETERMINATION METHOD : ISO 1996-1:2016 RECEIVED DATE : 26/09/2023
 INSTRUMENT : Integrated Sound Level Meter S/N 01120948 : Class 1 REPORTED DATE : 04/10/2023

Date	Time	L _{aeq}	L _{ae}	L _{max}	L _{min}	L _{a05}	L _{a10}	L _{a50}	L _{a90}	L _{a95}
24/09/2023	09:00	43.9	68.7	63.7	36.0	46.8	44.5	40.5	38.3	37.8
	09:05	43.9	68.7	60.0	36.0	48.0	45.6	40.6	38.0	37.6
	09:10	43.5	68.3	55.7	35.6	48.4	46.6	41.2	38.4	37.8
	09:15	42.1	66.9	54.2	36.5	45.8	44.3	40.7	38.4	38.0
	09:20	47.8	72.6	65.1	36.9	54.5	51.8	42.7	39.5	38.8
	09:25	49.0	73.8	67.7	35.7	55.0	53.2	43.4	39.0	38.1
	09:30	46.7	71.5	61.6	39.0	51.8	49.5	44.4	41.4	40.8
	09:35	45.1	69.9	61.4	38.9	49.5	47.8	43.0	41.2	40.8
	09:40	46.5	71.3	62.0	38.2	50.6	48.2	43.3	41.0	40.5
	09:45	49.1	73.9	70.6	39.1	54.5	51.5	45.2	41.9	41.4
	09:50	48.2	73.0	64.1	40.2	53.2	50.8	45.6	43.0	42.5
	09:55	45.9	70.7	66.3	37.3	49.4	47.5	43.7	40.9	40.0
	10:00	45.2	70.0	60.9	39.0	48.1	47.1	44.3	41.8	41.2
	10:05	47.9	72.7	66.3	39.7	51.8	49.9	46.6	43.5	42.7
	10:10	46.0	70.8	61.4	37.7	49.7	48.1	44.2	41.2	40.3
	10:15	45.9	70.7	65.4	38.0	47.7	46.9	43.5	40.9	40.2
	10:20	46.5	71.3	65.1	37.1	48.6	47.8	44.3	41.0	40.3
	10:25	43.8	68.6	51.3	36.1	49.7	49.1	40.9	38.2	37.6
	10:30	42.2	67.0	51.1	36.6	45.4	44.4	41.5	38.7	38.1
	10:35	43.7	68.5	57.8	34.7	49.5	49.2	39.3	36.7	36.2
	10:40	48.7	73.5	52.3	41.0	50.7	50.5	48.1	46.9	46.5
	10:45	47.3	72.1	55.8	45.3	48.6	48.2	47.2	46.4	46.2
	10:50	47.5	72.3	54.6	45.4	48.6	48.2	47.4	46.5	46.3
	10:55	48.7	73.5	53.6	45.9	50.1	49.8	48.6	47.3	46.9
	11:00	49.9	74.7	63.8	47.2	51.6	50.5	49.2	48.4	48.1
	11:05	49.7	74.5	65.7	45.5	52.4	51.4	49.0	47.4	47.0
	11:10	48.4	73.2	55.7	45.8	50.6	49.9	48.0	46.9	46.7
	11:15	51.7	76.5	64.6	46.6	56.1	53.3	49.7	48.0	47.7
	11:20	49.7	74.5	67.3	45.0	52.2	50.7	48.2	46.2	45.9
	11:25	48.1	72.9	63.5	43.6	52.2	49.6	46.1	45.1	44.9
	11:30	48.1	72.9	67.4	43.1	48.4	47.7	46.1	44.8	44.5
	11:35	49.8	74.6	67.6	43.2	56.1	51.7	45.6	44.5	44.3
	11:40	45.9	70.7	60.6	43.1	47.0	46.4	45.1	44.1	43.9
	11:45	51.7	76.5	70.8	42.8	57.5	52.0	44.9	44.0	43.7
	11:50	45.7	70.5	57.8	42.7	48.5	46.3	44.9	43.9	43.7
	11:55	45.5	70.3	52.8	43.4	46.8	46.3	45.3	44.5	44.3

REPORTED TEST REFER TO SUBMITTED SAMPLES ONLY
 THIS REPORT SHALL NOT REPRODUCED EXCEPT IN FULL
 WITHOUT THE WRITTEN APPROVAL LABORATORY



Request No. LA66-R1005

Report No. R6610-0110 - R6610-0116

TEST REPORT

CUSTOMER : บริษัท ปันทอง อินดัสเตรียล ปาร์ค จำกัด (มหาชน)
 ADDRESS : 789 ม. 1 ต. สายหนองค้อ-แหลมฉบัง ต. หนองขาม อ. ศรีราชา จ. ชลบุรี 20230
 SAMPLE SOURCE : ปันทอง อินดัสเตรียล ปาร์ค (โครงการ 5)
 SAMPLE POINT : บริเวณที่พักอาศัยด้านทิศเหนือของพื้นที่โครงการฯ ส่วนขยาย ที่ระยะ 135 เมตร จากขอบเขตพื้นที่โครงการ (N2)
 SAMPLE NO. : 29497-29503 MEASURING DATE : 18-25/09/2023
 DETERMINATION METHOD : ISO 1996-1:2016 RECEIVED DATE : 26/09/2023
 INSTRUMENT : Integrated Sound Level Meter S/N 01120948 : Class 1 REPORTED DATE : 04/10/2023

Date	Time	L _{aeq}	L _{ae}	L _{max}	L _{min}	L _{a05}	L _{a10}	L _{a50}	L _{a90}	L _{a95}
24/09/2023	12:00	45.6	70.4	53.1	43.3	47.2	46.5	45.4	44.6	44.1
	12:05	48.7	73.5	58.5	43.4	53.7	53.4	45.9	44.8	44.6
	12:10	53.7	78.5	59.3	52.1	55.4	54.4	53.4	53.0	52.9
	12:15	53.7	78.5	60.4	52.4	54.4	54.2	53.6	53.2	53.1
	12:20	53.8	78.6	61.1	52.4	54.5	54.3	53.7	53.2	53.1
	12:25	53.3	78.1	66.3	44.1	55.3	55.0	54.2	45.7	45.3
	12:30	47.8	72.6	61.7	43.8	50.3	49.3	46.7	45.3	45.0
	12:35	48.2	73.0	64.5	43.4	51.9	49.5	46.6	45.1	44.8
	12:40	52.4	77.2	76.1	44.9	51.1	50.3	48.5	47.0	46.6
	12:45	49.3	74.1	56.6	45.6	51.4	50.8	48.9	47.4	47.0
	12:50	50.3	75.1	69.8	44.2	53.3	51.3	48.3	46.4	46.0
	12:55	49.6	74.4	61.9	43.4	54.1	52.4	47.6	45.7	45.4
	13:00	50.0	74.8	63.2	44.7	54.7	52.3	48.1	46.4	46.0
	13:05	49.1	73.9	60.2	44.6	51.9	50.9	48.2	46.6	46.3
	13:10	49.4	74.2	60.9	45.8	51.9	50.8	48.8	47.4	47.1
	13:15	49.8	74.6	59.9	46.4	52.9	51.5	49.1	47.9	47.7
	13:20	49.1	73.9	59.3	45.7	52.0	50.8	48.4	47.1	46.8
	13:25	54.0	78.8	67.2	45.9	59.9	57.7	50.6	48.1	47.6
	13:30	52.1	76.9	66.3	45.1	57.0	55.2	49.7	47.1	46.7
	13:35	53.2	78.0	74.4	45.0	57.6	55.8	49.6	47.1	46.7
	13:40	54.1	78.9	66.2	45.9	60.2	57.6	50.7	47.8	47.4
	13:45	54.6	79.4	71.2	44.7	60.2	57.6	48.9	46.8	46.4
	13:50	51.8	76.6	68.0	47.0	55.8	52.2	49.0	47.8	47.7
	13:55	61.9	86.7	78.8	47.9	65.4	64.1	60.8	49.7	49.2
	14:00	66.7	91.5	90.1	60.5	68.0	65.0	62.8	61.2	61.0
	14:05	63.7	88.5	89.2	56.6	65.7	62.6	60.1	57.4	57.2
	14:10	63.5	88.3	87.6	51.3	65.4	58.1	53.6	52.1	51.9
	14:15	53.3	78.1	65.2	50.7	55.8	54.6	52.4	51.6	51.4
	14:20	54.9	79.7	68.3	49.7	59.3	56.3	52.6	50.6	50.4
	14:25	52.9	77.7	70.3	48.4	54.7	54.4	51.8	49.5	49.3
	14:30	57.2	82.0	71.4	53.5	59.3	58.2	56.3	54.6	54.3
	14:35	53.8	78.6	65.2	51.4	55.1	54.9	53.6	52.3	52.1
	14:40	53.3	78.1	72.0	51.5	53.8	53.4	52.8	52.1	52.0
	14:45	52.4	77.2	65.3	48.9	56.0	52.8	51.3	50.3	50.1
	14:50	52.4	77.2	64.6	47.5	58.5	55.9	49.2	48.4	48.2
	14:55	50.5	75.3	62.3	46.1	55.0	53.3	48.5	47.5	47.4

REPORTED TEST REFER TO SUBMITTED SAMPLES ONLY
 THIS REPORT SHALL NOT REPRODUCED EXCEPT IN FULL
 WITHOUT THE WRITTEN APPROVAL LABORATORY

Request No. LA66-R1005

Report No. R6610-0110 - R6610-0116

TEST REPORT

CUSTOMER : บริษัท ปันทอง อินดัสเตรียล ปาร์ค จำกัด (มหาชน)
ADDRESS : 789 ม. 1 ต. สายหนองค้อ-แหลมฉบัง ต. หนองขาม อ. ศรีราชา จ. ชลบุรี 20230
SAMPLE SOURCE : ปันทอง อินดัสเตรียล ปาร์ค (โครงการ 5)
SAMPLE POINT : บริเวณที่พักอาศัยด้านทิศเหนือของพื้นที่โครงการฯ ส่วนขยาย ที่ระยะ 135 เมตร จากขอบเขตพื้นที่โครงการ (N2)
SAMPLE NO. : 29497-29503 MEASURING DATE : 18-25/09/2023
DETERMINATION METHOD : ISO 1996-1:2016 RECEIVED DATE : 26/09/2023
INSTRUMENT : Integrated Sound Level Meter S/N 01120948 : Class 1 REPORTED DATE : 04/10/2023

Date	Time	L _{aeq}	L _{ae}	L _{max}	L _{min}	L _{a05}	L _{a10}	L _{a50}	L _{a90}	L _{a95}
24/09/2023	15:00	51.8	76.6	73.5	45.8	54.7	52.7	48.2	47.2	47.0
	15:05	49.4	74.2	67.8	45.5	51.3	49.8	47.6	46.7	46.5
	15:10	49.4	74.2	57.2	45.3	53.0	51.6	48.5	47.0	46.6
	15:15	48.9	73.7	56.3	46.2	50.8	49.9	48.5	47.4	47.2
	15:20	48.9	73.7	61.6	46.6	50.4	49.8	48.4	47.7	47.5
	15:25	49.9	74.7	57.8	47.1	51.6	51.0	49.7	48.5	48.1
	15:30	49.8	74.6	64.0	42.8	54.1	51.6	47.6	45.5	45.0
	15:35	47.5	72.3	53.8	42.3	50.0	49.3	47.1	45.0	44.5
	15:40	47.7	72.5	56.0	42.1	51.0	50.0	46.9	44.6	44.0
	15:45	47.0	71.8	56.8	42.5	49.3	48.6	46.5	44.6	44.2
	15:50	46.5	71.3	56.7	43.2	49.2	48.4	45.9	44.4	44.2
	15:55	48.4	73.2	69.9	41.8	49.9	49.0	46.4	44.4	43.8
	16:00	49.0	73.8	66.7	42.8	54.3	50.8	46.1	44.4	44.0
	16:05	44.3	69.1	60.2	39.1	47.6	46.2	43.3	41.5	41.0
	16:10	47.8	72.6	59.7	39.6	53.3	51.8	45.0	42.2	41.8
	16:15	54.5	79.3	72.8	43.0	61.7	57.4	46.9	44.3	44.1
	16:20	46.4	71.2	66.9	42.0	48.6	48.2	45.5	43.9	43.5
	16:25	46.7	71.5	64.4	42.5	50.0	47.4	45.1	43.8	43.5
	16:30	45.7	70.5	59.6	42.8	47.5	46.9	45.3	44.2	43.9
	16:35	45.9	70.7	52.3	43.3	47.5	47.0	45.6	44.6	44.3
	16:40	48.7	73.5	55.6	43.7	51.1	50.5	48.2	46.3	45.5
	16:45	48.6	73.4	54.8	46.4	50.5	49.7	48.2	47.5	47.4
	16:50	47.3	72.1	52.0	45.2	49.3	48.5	47.0	46.1	45.9
	16:55	48.3	73.1	60.0	44.4	51.2	49.8	47.1	45.7	45.4
	17:00	46.6	71.4	54.1	44.1	49.4	48.0	45.9	45.1	44.9
	17:05	45.7	70.5	63.6	43.0	46.8	46.4	45.3	44.4	44.1
	17:10	45.3	70.1	51.5	42.5	47.2	46.7	44.9	43.8	43.5
	17:15	46.0	70.8	58.6	41.9	49.7	48.1	44.7	43.3	43.0
	17:20	47.6	72.4	63.6	42.3	51.7	50.0	45.9	44.1	43.7
	17:25	45.2	70.0	56.2	41.9	47.6	46.8	44.7	43.4	43.1
	17:30	45.6	70.4	60.6	42.2	47.4	46.8	45.0	43.8	43.5
	17:35	45.5	70.3	60.1	41.5	48.0	47.0	44.8	43.1	42.8
	17:40	45.4	70.2	54.8	40.0	48.8	47.1	44.7	42.5	41.9
	17:45	45.7	70.5	53.3	40.3	49.0	47.6	45.0	43.2	42.7
	17:50	46.6	71.4	56.5	42.0	49.8	48.7	45.9	44.0	43.6
	17:55	49.4	74.2	65.0	42.9	53.8	51.8	47.4	44.7	44.2

REPORTED TEST REFER TO SUBMITTED SAMPLES ONLY
THIS REPORT SHALL NOT REPRODUCED EXCEPT IN FULL
WITHOUT THE WRITTEN APPROVAL LABORATORY

Request No. LA66-R1005

Report No. R6610-0110 - R6610-0116

TEST REPORT

CUSTOMER : บริษัท ปิ่นทอง อินดัสเตรียล ปาร์ค จำกัด (มหาชน)
 ADDRESS : 789 ม. 1 ถ. สายหนองค้อ-แหลมฉบัง ต. หนองขาม อ. ศรีราชา จ. ชลบุรี 20230
 SAMPLE SOURCE : ปิ่นทอง อินดัสเตรียล ปาร์ค (โครงการ 5)
 SAMPLE POINT : บริเวณที่พักอาศัยด้านทิศเหนือของพื้นที่โครงการฯ ส่วนขยาย ที่ระยะ 135 เมตร จากขอบเขตพื้นที่โครงการ (N2)
 SAMPLE NO. : 29497-29503 MEASURING DATE : 18-25/09/2023
 DETERMINATION METHOD : ISO 1996-1:2016 RECEIVED DATE : 26/09/2023
 INSTRUMENT : Integrated Sound Level Meter S/N 01120948 : Class 1 REPORTED DATE : 04/10/2023

Date	Time	L _{aeq}	L _{ae}	L _{max}	L _{min}	L _{a05}	L _{a10}	L _{a50}	L _{a90}	L _{a95}
24/09/2023	18:00	47.6	72.4	56.2	42.1	51.6	50.3	46.7	44.5	44.0
	18:05	53.1	77.9	68.8	43.2	59.6	53.1	48.1	45.7	45.2
	18:10	51.1	75.9	65.3	43.5	54.9	53.7	49.6	46.7	45.8
	18:15	52.0	76.8	58.2	44.7	56.0	55.3	50.8	47.9	47.3
	18:20	54.4	79.2	63.4	43.8	57.3	56.8	53.9	50.4	49.4
	18:25	55.1	79.9	59.9	47.8	57.8	57.4	54.6	52.1	51.5
	18:30	55.4	80.2	62.0	47.4	57.9	57.5	54.9	52.5	51.8
	18:35	55.7	80.5	61.8	49.0	58.1	57.8	55.4	52.9	52.3
	18:40	55.8	80.6	66.7	48.9	58.6	57.9	55.0	52.5	51.9
	18:45	55.9	80.7	62.0	50.3	58.3	58.0	55.5	53.5	53.0
	18:50	55.2	80.0	60.1	49.0	57.9	57.3	54.7	52.5	51.9
	18:55	54.8	79.6	59.4	49.0	57.5	57.0	54.3	52.1	51.6
	19:00	54.8	79.6	60.2	48.5	57.5	56.8	54.4	52.3	51.7
	19:05	55.1	79.9	60.1	48.7	57.4	56.9	54.9	52.6	51.9
	19:10	55.2	80.0	60.2	47.9	57.6	57.1	55.0	52.7	52.1
	19:15	60.2	85.0	65.6	48.7	64.8	64.4	56.4	52.7	51.9
	19:20	55.5	80.3	63.9	47.8	59.0	56.6	54.2	51.7	50.9
	19:25	53.8	78.6	59.1	47.6	56.4	55.6	53.5	51.1	50.5
	19:30	53.5	78.3	58.4	47.0	55.8	55.2	53.3	51.2	50.5
	19:35	55.3	80.1	59.4	47.9	57.4	56.9	55.2	53.2	52.1
	19:40	69.6	94.4	74.5	47.6	74.3	74.2	68.3	52.9	51.6
	19:45	53.8	78.6	69.0	45.6	55.4	54.7	52.1	49.3	48.5
	19:50	51.6	76.4	58.2	45.7	54.7	54.1	51.1	47.8	47.1
	19:55	53.8	78.6	58.5	47.2	56.0	55.6	53.7	50.6	50.1
	20:00	54.1	78.9	63.9	47.0	57.9	57.4	52.9	48.9	48.2
	20:05	50.2	75.0	56.8	45.7	53.3	52.3	49.7	47.3	46.9
	20:10	49.9	74.7	59.5	45.5	52.8	52.0	49.2	47.3	46.9
	20:15	49.8	74.6	61.5	46.2	52.0	51.3	49.4	47.7	47.3
	20:20	50.7	75.5	61.2	46.2	53.1	52.3	50.1	48.0	47.6
	20:25	49.1	73.9	54.3	46.1	51.4	50.6	48.7	47.4	47.0
	20:30	49.7	74.5	56.3	45.7	52.6	52.0	49.1	46.9	46.7
	20:35	49.7	74.5	61.8	44.9	52.5	51.9	48.9	46.9	46.4
	20:40	50.2	75.0	55.1	45.0	52.8	52.2	49.9	47.6	46.9
	20:45	48.8	73.6	54.6	45.4	51.3	50.6	48.5	46.8	46.4
	20:50	50.0	74.8	63.8	45.9	52.8	51.8	49.0	47.4	47.2
	20:55	51.7	76.5	60.9	46.1	54.5	53.6	51.1	48.8	47.9

REPORTED TEST REFER TO SUBMITTED SAMPLES ONLY
 THIS REPORT SHALL NOT REPRODUCED EXCEPT IN FULL
 WITHOUT THE WRITTEN APPROVAL LABORATORY

COPY

Request No. LA66-R1005

Report No. R6610-0110 - R6610-0116

TEST REPORT

CUSTOMER : บริษัท ปันทอง อินดัสเตรียล ปาร์ค จำกัด (มหาชน)
 ADDRESS : 789 ม. 1 ต. สายหนองค้อ-แหลมฉบัง ต. หนองขาม อ. ศรีราชา จ. ชลบุรี 20230
 SAMPLE SOURCE : ปันทอง อินดัสเตรียล ปาร์ค (โครงการ 5)
 SAMPLE POINT : บริเวณที่พักอาศัยด้านทิศเหนือของพื้นที่โครงการฯ ส่วนขยาย ที่ระยะ 135 เมตร จากขอบเขตพื้นที่โครงการ (N2)
 SAMPLE NO. : 29497-29503 MEASURING DATE : 18-25/09/2023
 DETERMINATION METHOD : ISO 1996-1:2016 RECEIVED DATE : 26/09/2023
 INSTRUMENT : Integrated Sound Level Meter S/N 01120948 : Class 1 REPORTED DATE : 04/10/2023

Date	Time	Laeq	Lae	Lmax	Lmin	La05	La10	La50	La90	La95
24/09/2023	21:00	58.1	82.9	63.7	45.2	62.9	62.6	51.0	48.5	47.5
	21:05	60.3	85.1	67.2	44.8	62.7	62.4	61.6	47.7	46.7
	21:10	52.6	77.4	57.3	43.9	56.3	56.0	50.8	45.9	45.5
	21:15	49.2	74.0	55.0	44.8	52.2	51.5	48.9	46.3	46.0
	21:20	51.0	75.8	58.4	44.2	53.9	53.7	50.0	46.5	46.0
	21:25	61.3	86.1	64.3	44.3	63.7	63.5	62.9	48.8	47.4
	21:30	66.3	91.1	70.6	44.1	70.1	69.9	56.0	47.7	46.9
	21:35	49.1	73.9	55.1	45.1	52.2	51.2	48.5	46.6	46.2
	21:40	47.2	72.0	53.6	43.4	49.6	48.8	46.8	45.4	45.1
	21:45	49.6	74.4	56.9	43.8	53.3	52.5	48.5	45.8	45.3
	21:50	49.0	73.8	56.0	43.8	52.9	51.8	47.9	45.4	45.0
	21:55	47.5	72.3	54.9	42.5	50.5	49.6	46.9	44.5	44.0
	22:00	49.0	73.8	55.8	42.4	52.2	51.5	48.3	45.6	45.1
	22:05	50.8	75.6	56.2	44.6	53.7	53.0	50.4	47.4	46.5
	22:10	49.6	74.4	56.9	43.2	53.3	52.3	48.8	45.7	45.2
	22:15	47.6	72.4	54.1	41.2	50.5	49.8	47.1	44.2	43.4
	22:20	71.1	95.9	75.4	40.7	75.1	75.0	48.6	44.4	43.7
	22:25	64.3	89.1	75.3	40.1	74.8	58.0	56.8	46.6	45.2
	22:30	54.3	79.1	58.4	42.1	56.9	56.6	55.1	47.0	45.5
	22:35	54.8	79.6	59.2	41.9	57.7	57.4	54.8	48.0	46.8
	22:40	51.7	76.5	58.1	41.7	55.6	54.8	51.1	45.5	44.6
	22:45	49.3	74.1	57.5	41.8	51.9	51.2	48.8	47.0	46.4
	22:50	47.9	72.7	54.3	40.8	51.1	50.4	47.5	44.2	43.5
	22:55	46.9	71.7	53.1	39.9	50.1	49.4	46.3	43.0	42.3
	23:00	48.1	72.9	55.7	41.1	51.9	50.4	47.4	44.2	43.5
	23:05	48.6	73.4	56.6	41.6	51.5	50.6	47.9	45.5	44.6
	23:10	48.4	73.2	53.8	44.4	51.1	50.5	47.9	45.9	45.6
	23:15	49.8	74.6	55.7	42.8	52.5	51.9	49.6	46.1	45.4
	23:20	48.9	73.7	54.0	44.6	51.0	50.5	48.6	46.9	46.3
	23:25	47.5	72.3	52.3	43.7	50.0	49.6	47.0	45.2	44.8
	23:30	46.8	71.6	51.8	43.3	49.8	49.1	46.1	44.6	44.4
	23:35	48.4	73.2	53.6	43.7	51.2	50.6	47.8	45.7	45.2
	23:40	48.6	73.4	53.3	44.2	51.1	50.6	48.0	46.5	46.1
	23:45	48.0	72.8	52.4	44.3	50.6	50.1	47.5	46.1	45.8
	23:50	48.3	73.1	53.1	44.0	50.4	50.0	48.0	46.7	46.3
	23:55	47.9	72.7	52.2	44.0	50.2	49.4	47.7	46.2	45.8

REPORTED TEST REFER TO SUBMITTED SAMPLES ONLY
 THIS REPORT SHALL NOT REPRODUCED EXCEPT IN FULL
 WITHOUT THE WRITTEN APPROVAL LABORATORY

Request No. LA66-R1005

Report No. R6610-0110 - R6610-0116

TEST REPORT

CUSTOMER : บริษัท ปันทอง อินดัสเตรียล ปาร์ค จำกัด (มหาชน)
 ADDRESS : 789 ม. 1 ถ. สายหนองค้อ-แหลมฉบัง ต. หนองขาม อ. ศรีราชา จ. ชลบุรี 20230
 SAMPLE SOURCE : ปันทอง อินดัสเตรียล ปาร์ค (โครงการ 5)
 SAMPLE POINT : บริเวณที่พักอาศัยด้านทิศเหนือของพื้นที่โครงการฯ ส่วนขยาย ระยะ 135 เมตร จากขอบเขตพื้นที่โครงการ (N2)
 SAMPLE NO. : 29497-29503 MEASURING DATE : 18-25/09/2023
 DETERMINATION METHOD : ISO 1996-1:2016 RECEIVED DATE : 26/09/2023
 INSTRUMENT : Integrated Sound Level Meter S/N 01120948 : Class 1 REPORTED DATE : 04/10/2023

Date	Time	L _{aeq}	L _{ac}	L _{max}	L _{min}	L _{a05}	L _{a10}	L _{a50}	L _{a90}	L _{a95}
25/09/2023	00:00	46.2	71.0	51.0	41.9	47.8	47.3	46.0	44.9	44.6
	00:05	45.4	70.2	50.7	41.5	47.5	47.0	45.2	43.7	43.4
	00:10	45.1	69.9	50.4	41.5	47.5	46.8	44.6	43.4	43.2
	00:15	45.5	70.3	50.8	39.8	47.9	47.2	45.1	43.5	43.2
	00:20	44.6	69.4	49.8	42.2	46.4	45.9	44.4	43.2	43.1
	00:25	45.0	69.8	58.3	37.6	48.5	46.3	43.1	39.9	39.3
	00:30	42.8	67.6	48.5	37.8	45.5	44.9	42.3	40.2	39.7
	00:35	42.2	67.0	47.8	37.9	44.9	44.2	41.6	39.9	39.6
	00:40	43.9	68.7	49.7	39.1	46.4	45.8	43.5	41.6	41.3
	00:45	44.9	69.7	58.4	39.0	47.3	46.2	43.8	41.3	40.8
	00:50	44.2	69.0	50.4	40.0	47.0	46.2	43.7	41.8	41.4
	00:55	44.2	69.0	50.9	38.6	47.6	46.9	43.2	40.8	40.3
	01:00	44.7	69.5	50.6	39.7	47.8	47.3	44.0	41.8	41.4
	01:05	45.7	70.5	50.1	42.2	47.3	46.9	45.7	44.2	43.7
	01:10	44.3	69.1	49.5	42.3	45.6	45.3	44.1	43.4	43.2
	01:15	43.2	68.0	47.3	41.4	44.6	44.3	43.1	42.3	42.1
	01:20	44.1	68.9	50.4	41.3	46.8	45.5	43.5	42.3	42.1
	01:25	45.1	69.9	51.6	41.0	48.9	47.7	44.1	42.7	42.5
	01:30	45.2	70.0	51.4	41.1	49.4	48.3	44.2	42.6	42.3
	01:35	43.7	68.5	50.7	41.0	45.3	44.9	43.4	42.3	42.1
	01:40	43.2	68.0	50.2	41.0	44.7	44.3	42.9	42.1	41.9
	01:45	43.5	68.3	47.7	40.1	45.4	44.9	43.2	42.0	41.8
	01:50	43.8	68.6	49.4	41.1	45.8	45.3	43.3	42.2	42.0
	01:55	43.9	68.7	49.2	41.1	46.5	45.9	43.4	42.1	41.9
	02:00	44.6	69.4	53.5	41.4	47.0	46.4	44.1	42.8	42.5
	02:05	45.2	70.0	51.1	41.5	47.5	46.9	44.8	43.2	42.9
	02:10	44.7	69.5	50.3	39.4	47.5	46.3	44.1	43.1	42.8
	02:15	44.1	68.9	48.1	41.4	45.7	45.2	44.0	42.8	42.4
	02:20	42.9	67.7	54.0	37.7	45.2	44.5	42.5	39.9	39.5
	02:25	41.2	66.0	47.2	37.3	43.1	42.7	41.0	39.4	38.9
	02:30	41.4	66.2	51.1	36.8	43.8	42.8	40.7	39.1	38.6
	02:35	41.3	66.1	51.3	38.2	43.0	42.7	41.0	39.8	39.4
	02:40	41.2	66.0	52.2	37.5	43.0	41.7	40.3	39.3	39.1
	02:45	41.5	66.3	52.9	38.0	42.7	42.1	40.9	39.9	39.6
	02:50	41.3	66.1	49.2	37.9	44.3	42.8	40.5	39.3	39.1
	02:55	42.0	66.8	54.7	39.2	43.4	43.1	41.6	40.5	40.3

REPORTED TEST REFER TO SUBMITTED SAMPLES ONLY
 THIS REPORT SHALL NOT REPRODUCED EXCEPT IN FULL
 WITHOUT THE WRITTEN APPROVAL LABORATORY

Request No. LA66-R1005

Report No. R6610-0110 - R6610-0116

TEST REPORT

CUSTOMER : บริษัท ปันทอง อินดัสเตรียล ปาร์ค จำกัด (มหาชน)
 ADDRESS : 789 ม. 1 ต. สาขหนองค้อ-แหลมฉบัง ต. หนองขาม อ. ศรีราชา จ. ชลบุรี 20230
 SAMPLE SOURCE : ปันทอง อินดัสเตรียล ปาร์ค (โครงการ 5)
 SAMPLE POINT : บริเวณที่พักอาศัยด้านทิศเหนือของพื้นที่โครงการฯ ส่วนขยาย ที่ระยะ 135 เมตร จากขอบเขตพื้นที่โครงการ (N2)
 SAMPLE NO. : 29497-29503 MEASURING DATE : 18-25/09/2023
 DETERMINATION METHOD : ISO 1996-1:2016 RECEIVED DATE : 26/09/2023
 INSTRUMENT : Integrated Sound Level Meter S/N 01120948 : Class 1 REPORTED DATE : 04/10/2023

Date	Time	L _{aeq}	L _{ae}	L _{max}	L _{min}	L _{a05}	L _{a10}	L _{a50}	L _{a90}	L _{a95}
25/09/2023	03:00	40.4	65.2	46.2	37.9	41.5	41.2	40.2	39.3	39.1
	03:05	39.4	64.2	43.1	36.6	40.9	40.5	39.3	38.1	37.9
	03:10	40.4	65.2	51.7	36.7	41.7	41.1	39.7	38.5	38.1
	03:15	40.5	65.3	45.5	37.3	42.1	41.7	40.4	39.1	38.7
	03:20	40.3	65.1	47.4	36.3	42.6	41.6	39.9	38.4	38.1
	03:25	40.0	64.8	47.4	36.5	42.8	41.3	39.4	38.2	37.8
	03:30	40.0	64.8	47.7	35.6	43.7	42.4	39.1	37.6	37.2
	03:35	43.9	68.7	54.0	39.8	46.5	44.9	43.6	41.7	41.3
	03:40	44.8	69.6	48.5	43.4	45.9	45.4	44.6	44.0	43.9
	03:45	44.4	69.2	48.1	42.9	45.7	45.2	44.2	43.7	43.6
	03:50	51.7	76.5	65.5	40.8	59.7	52.3	45.1	44.1	43.9
	03:55	48.3	73.1	65.0	43.3	47.7	47.2	45.2	44.4	44.2
	04:00	45.8	70.6	50.5	43.1	48.0	47.4	45.3	44.4	44.2
	04:05	44.3	69.1	50.5	37.2	47.4	46.6	44.5	39.7	39.2
	04:10	41.6	66.4	50.3	37.3	44.9	43.6	40.8	39.3	39.0
	04:15	42.6	67.4	51.0	37.7	46.0	45.4	41.5	39.5	39.2
	04:20	42.5	67.3	49.2	37.9	45.9	45.0	41.6	40.1	39.7
	04:25	43.8	68.6	53.8	39.2	46.5	45.9	42.9	41.2	40.7
	04:30	48.2	73.0	65.9	38.7	47.9	46.2	43.1	40.9	40.5
	04:35	47.5	72.3	65.7	37.5	46.3	45.2	42.7	40.0	39.6
	04:40	44.4	69.2	52.7	39.9	47.4	46.3	43.7	41.9	41.5
	04:45	44.5	69.3	50.6	40.2	47.7	46.9	43.8	42.2	41.8
	04:50	44.7	69.5	50.6	39.2	48.3	47.5	43.8	41.7	41.2
	04:55	49.7	74.5	65.0	39.7	54.5	47.9	44.2	42.4	42.0
	05:00	47.2	72.0	64.6	41.1	48.2	47.6	44.1	42.6	42.3
	05:05	48.0	72.8	57.4	40.4	54.3	51.7	44.9	42.5	42.1
	05:10	49.8	74.6	66.1	41.0	55.0	53.8	46.5	43.3	42.8
	05:15	51.4	76.2	66.7	41.7	55.7	54.6	47.3	44.1	43.6
	05:20	48.3	73.1	61.2	41.8	54.5	51.7	46.0	43.9	43.4
	05:25	50.7	75.5	66.0	41.0	54.4	50.5	45.8	43.7	43.3
	05:30	46.4	71.2	51.5	41.5	49.2	48.8	45.7	43.9	43.5
	05:35	48.3	73.1	63.8	40.5	52.1	49.7	45.3	42.8	42.3
	05:40	49.1	73.9	64.2	40.4	53.1	51.3	46.5	43.6	42.9
	05:45	49.9	74.7	65.0	39.8	52.1	49.6	45.8	43.1	42.3
	05:50	50.2	75.0	66.2	40.0	51.2	49.6	45.9	42.9	42.3
	05:55	46.5	71.3	52.8	40.5	49.5	49.0	45.8	43.3	42.6

REPORTED TEST REFER TO SUBMITTED SAMPLES ONLY
 THIS REPORT SHALL NOT REPRODUCED EXCEPT IN FULL
 WITHOUT THE WRITTEN APPROVAL LABORATORY

Request No. LA66-R1005

Report No. R6610-0110 - R6610-0116

TEST REPORT

CUSTOMER : บริษัท ปันทอง อินดัสเตรียล ปาร์ค จำกัด (มหาชน)
ADDRESS : 789 ม. 1 อ. สายหนองก้อ-แหลมปลั่ง ต. หนองขาม อ. ศรีราชา จ. ชลบุรี 20230
SAMPLE SOURCE : ปันทอง อินดัสเตรียล ปาร์ค (โครงการ 5)
SAMPLE POINT : บริเวณที่พักอาศัยด้านทิศเหนือของพื้นที่โครงการฯ ส่วนขยาย ที่ระยะ 135 เมตร จากขอบเขตพื้นที่โครงการ (N2)
SAMPLE NO. : 29497-29503 MEASURING DATE : 18-25/09/2023
DETERMINATION METHOD : ISO 1996-1:2016 RECEIVED DATE : 26/09/2023
INSTRUMENT : Integrated Sound Level Meter S/N 01120948 : Class 1 REPORTED DATE : 04/10/2023

Date	Time	L _{aeq}	L _{ae}	L _{max}	L _{min}	L _{a05}	L _{a10}	L _{a50}	L _{a90}	L _{a95}
25/09/2023	06:00	45.7	70.5	51.0	39.8	48.9	48.4	45.0	42.7	42.1
	06:05	47.1	71.9	57.7	40.3	52.1	49.3	45.1	43.1	42.6
	06:10	47.7	72.5	63.3	43.1	50.1	49.4	46.5	44.7	44.4
	06:15	47.0	71.8	54.0	42.4	49.9	49.2	46.2	44.3	43.9
	06:20	46.8	71.6	56.1	41.3	50.1	49.2	45.7	43.2	42.7
	06:25	46.8	71.6	60.3	41.2	49.9	49.0	45.6	43.3	42.9
	06:30	49.2	74.0	63.3	42.8	53.8	52.0	47.5	45.3	44.7
	06:35	55.2	80.0	72.3	43.3	58.6	56.6	54.4	45.3	44.9
	06:40	54.0	78.8	61.4	52.3	55.1	54.8	53.9	53.2	53.1
	06:45	54.3	79.1	67.6	52.2	56.2	55.9	53.7	53.1	53.0
	06:50	55.7	80.5	68.0	53.0	57.0	56.3	55.4	54.1	53.9
	06:55	57.8	82.6	73.8	54.2	62.0	58.2	56.0	55.1	54.9
	07:00	53.6	78.4	64.7	43.4	57.5	56.4	51.2	46.0	45.3
	07:05	50.4	75.2	69.0	43.6	55.0	53.1	47.6	45.3	45.0
	07:10	51.8	76.6	69.5	43.4	56.0	54.6	48.5	45.4	45.0
	07:15	48.0	72.8	57.9	43.5	51.3	50.1	47.0	45.3	44.9
	07:20	53.4	78.2	69.9	43.7	56.6	54.5	52.1	45.4	44.9
	07:25	52.2	77.0	64.3	43.0	55.2	54.0	51.8	45.2	44.5
	07:30	47.7	72.5	64.7	42.7	49.3	48.3	46.0	44.4	44.0
	07:35	47.9	72.7	59.2	43.4	50.5	49.6	47.2	45.5	45.1
	07:40	50.5	75.3	70.1	42.5	54.7	52.9	47.9	45.2	44.7
	07:45	55.6	80.4	72.5	42.3	62.9	59.2	48.2	45.0	44.4
	07:50	54.2	79.0	71.4	41.2	60.6	57.3	48.7	44.8	43.9
	07:55	51.7	76.5	69.9	41.1	56.6	53.8	47.0	44.2	43.7
	08:00	49.1	73.9	65.1	39.9	54.0	52.5	46.9	43.7	43.0
	08:05	51.1	75.9	68.7	39.7	57.4	53.8	46.4	42.8	42.1
	08:10	47.9	72.7	65.6	40.4	50.0	48.9	45.4	43.5	43.0
	08:15	46.6	71.4	58.0	39.1	51.8	49.2	44.7	42.4	41.8
	08:20	49.2	74.0	70.2	38.8	50.2	48.5	43.9	41.6	41.1
	08:25	46.4	71.2	65.0	38.7	51.1	47.8	42.9	40.9	40.4
	08:30	45.3	70.1	59.4	38.7	49.4	48.2	43.8	41.2	40.7
	08:35	46.4	71.2	58.6	38.4	50.5	49.3	44.9	41.7	41.1
	08:40	46.0	70.8	61.2	38.5	51.1	48.5	43.2	40.9	40.3
	08:45	46.0	70.8	64.3	38.6	49.3	47.4	43.2	40.8	40.2
	08:50	47.7	72.5	64.5	38.7	53.5	50.9	44.4	41.3	40.7
	08:55	47.0	71.8	61.7	36.7	52.7	52.0	43.0	40.0	39.2

Remark : Measurement By Mr. Tummarut Photankhum

Approved By.....
(MRS. WANPEN LHAOCHINDAWAT)

04/10/2023

REPORTED TEST REFER TO SUBMITTED SAMPLES ONLY
THIS REPORT SHALL NOT REPRODUCED EXCEPT IN FULL
WITHOUT THE WRITTEN APPROVAL LABORATORY

COPY

Request No. LA66-R1005

Report No. R6610-0117 - R6610-0123

TEST REPORT

CUSTOMER : บริษัท ปันทอง อินดัสเตรียล ปาร์ค จำกัด (มหาชน)
 ADDRESS : 789 ม. 1 ถ. สายหนองค้อ-แหลมดบัง ต. หนองขาม อ. ศรีราชา จ. ชลบุรี 20230
 SAMPLE SOURCE : ปันทอง อินดัสเตรียล ปาร์ค (โครงการ 5)
 SAMPLE POINT : บริเวณที่พักอาศัยด้านทิศใต้ของพื้นที่โครงการ ที่ระยะ 20 เมตร จากขอบเขตพื้นที่โครงการ (N3)
 SAMPLE NO. : 29504-29510 MEASURING DATE : 18-25/09/2023
 DETERMINATION METHOD : ISO 1996-1:2016 RECEIVED DATE : 26/09/2023
 INSTRUMENT : Integrated Sound Level Meter S/N 01120952 : Class 1 REPORTED DATE : 04/10/2023

Date	Time	L _{aeq}	L _{ae}	L _{max}	L _{min}	L _{a05}	L _{a10}	L _{a50}	L _{a90}	L _{a95}
18/09/2023	09:00	49.9	74.7	64.5	43.0	54.1	51.7	47.8	45.6	45.2
	09:05	52.5	77.3	67.6	42.4	59.1	55.8	46.9	44.3	43.8
	09:10	50.8	75.6	61.4	42.8	55.9	54.5	48.7	45.7	45.0
	09:15	51.4	76.2	63.7	42.0	57.1	54.8	48.6	44.9	44.3
	09:20	48.1	72.9	62.5	42.8	51.7	49.8	46.0	44.6	44.4
	09:25	49.3	74.1	63.8	42.8	52.5	50.8	47.5	45.2	44.7
	09:30	48.8	73.6	70.4	43.0	51.5	50.0	47.1	45.3	44.9
	09:35	50.0	74.8	60.4	42.8	55.0	52.9	48.0	45.4	44.7
	09:40	49.5	74.3	59.1	43.2	52.6	51.7	48.7	46.5	46.0
	09:45	54.3	79.1	76.1	46.1	57.5	55.2	50.6	47.9	47.5
	09:50	55.0	79.8	72.6	45.2	61.1	56.5	50.9	48.2	47.7
	09:55	50.7	75.5	67.6	43.4	54.3	51.9	47.9	45.8	45.3
	10:00	57.1	81.9	80.3	43.6	60.6	57.9	50.6	45.8	45.2
	10:05	62.3	87.1	84.5	42.9	68.7	62.6	51.1	46.8	46.1
	10:10	58.6	83.4	79.0	42.5	60.6	56.8	49.2	45.5	44.7
	10:15	50.2	75.0	63.8	42.2	55.0	52.9	47.5	44.7	44.2
	10:20	52.5	77.3	63.8	45.2	57.5	56.3	50.1	47.0	46.5
	10:25	65.1	89.9	71.7	59.2	69.6	67.6	64.4	60.7	60.3
	10:30	70.7	95.5	74.5	58.2	73.8	73.5	70.6	60.1	59.3
	10:35	57.4	82.2	72.7	51.6	60.6	59.3	56.2	53.5	53.0
	10:40	54.1	78.9	63.8	49.9	57.1	56.1	53.4	51.6	51.3
	10:45	51.2	76.0	60.3	47.9	53.7	52.9	50.6	49.3	49.0
	10:50	50.9	75.7	61.9	47.1	54.0	52.9	50.0	48.6	48.3
	10:55	52.5	77.3	67.2	46.7	56.5	54.9	50.6	48.9	48.4
	11:00	59.5	84.3	80.5	46.6	65.2	60.0	50.9	48.7	48.3
	11:05	62.4	87.2	88.5	46.0	60.4	55.5	49.3	47.6	47.3
	11:10	51.6	76.4	69.0	46.5	54.8	52.9	49.5	47.8	47.5
	11:15	50.5	75.3	59.2	45.7	54.1	52.9	49.3	47.7	47.4
	11:20	51.5	76.3	60.1	45.7	54.8	53.8	50.6	48.5	48.0
	11:25	52.3	77.1	66.0	45.3	56.7	54.7	49.7	47.4	47.0
	11:30	52.3	77.1	64.0	45.1	57.4	55.4	50.1	47.5	46.9
	11:35	52.0	76.8	63.8	43.1	57.4	55.2	49.1	46.5	45.7
	11:40	48.9	73.7	59.7	42.8	53.5	51.6	47.1	45.0	44.5
	11:45	48.6	73.4	59.9	42.6	52.1	50.6	47.3	45.1	44.5
	11:50	56.5	81.3	75.2	45.3	59.9	57.3	50.8	47.9	47.3
	11:55	54.0	78.8	72.7	45.2	57.1	55.8	52.2	49.0	48.4

REPORTED TEST REFER TO SUBMITTED SAMPLES ONLY
 THIS REPORT SHALL NOT REPRODUCED EXCEPT IN FULL
 WITHOUT THE WRITTEN APPROVAL LABORATORY

Request No. LA66-R1005

Report No. R6610-0117 - R6610-0123

TEST REPORT

CUSTOMER : บริษัท ปิ่นทอง อินดัสเตรียล ปาร์ค จำกัด (มหาชน)
 ADDRESS : 789 ม. 1 ถ. สายหนองค้อ-แหลมฉิมบึง ต. หนองขาม อ. ศรีราชา จ. ชลบุรี 20230
 SAMPLE SOURCE : ปิ่นทอง อินดัสเตรียล ปาร์ค (โครงการ 5)
 SAMPLE POINT : บริเวณที่พักอาศัยด้านทิศใต้ของพื้นที่โครงการ ที่ระยะ 20 เมตร จากขอบเขตพื้นที่โครงการ (N3)
 SAMPLE NO. : 29504-29510 MEASURING DATE : 18-25/09/2023
 DETERMINATION METHOD : ISO 1996-1:2016 RECEIVED DATE : 26/09/2023
 INSTRUMENT : Integrated Sound Level Meter S/N 01120952 : Class 1 REPORTED DATE : 04/10/2023

Date	Time	Laeq	Lae	Lmax	Lmin	La05	La10	La50	La90	La95
18/09/2023	12:00	54.2	79.0	66.2	46.4	58.0	56.5	52.6	49.6	48.7
	12:05	51.5	76.3	62.4	45.9	55.1	53.8	50.3	48.0	47.6
	12:10	51.3	76.1	61.2	44.5	55.1	53.8	50.2	47.6	47.1
	12:15	54.1	78.9	62.9	45.3	58.2	57.2	52.7	49.0	48.2
	12:20	51.7	76.5	63.5	41.3	57.5	56.3	47.5	44.3	43.7
	12:25	47.3	72.1	60.6	40.5	51.9	50.1	45.8	43.1	42.6
	12:30	47.2	72.0	58.5	41.0	51.6	50.3	45.5	43.1	42.7
	12:35	52.3	77.1	71.0	41.6	57.1	54.8	48.5	45.0	44.3
	12:40	51.2	76.0	68.4	39.7	57.1	54.6	47.7	44.3	43.0
	12:45	48.6	73.4	62.1	41.3	53.2	50.8	46.7	43.9	43.1
	12:50	53.7	78.5	72.8	38.9	58.4	55.9	48.8	43.5	42.6
	12:55	49.5	74.3	60.2	41.5	54.6	53.2	47.2	44.2	43.6
	13:00	48.8	73.6	62.3	42.3	52.8	51.0	46.6	44.7	44.3
	13:05	51.6	76.4	69.4	42.9	56.4	51.0	46.8	44.9	44.4
	13:10	49.5	74.3	65.8	42.8	54.5	52.3	46.7	44.7	44.4
	13:15	47.5	72.3	57.2	43.6	50.5	49.1	46.7	45.4	45.2
	13:20	47.9	72.7	54.6	43.4	50.6	49.8	47.5	45.2	44.8
	13:25	48.9	73.7	56.7	44.7	51.6	50.8	48.4	46.8	46.3
	13:30	49.5	74.3	59.6	44.3	52.4	51.5	48.5	46.7	46.3
	13:35	50.0	74.8	61.3	45.6	53.0	51.9	49.1	47.3	47.0
	13:40	55.5	80.3	73.3	46.0	60.4	55.9	50.4	48.5	47.9
	13:45	51.7	76.5	59.8	47.0	55.2	53.9	50.8	49.1	48.8
	13:50	51.4	76.2	63.2	46.9	54.0	53.2	50.8	48.8	48.3
	13:55	52.6	77.4	70.4	45.5	56.3	53.8	50.0	47.8	47.3
	14:00	52.2	77.0	66.8	46.5	57.0	54.9	50.4	48.4	48.0
	14:05	51.8	76.6	69.1	44.8	54.9	53.3	48.0	46.5	46.2
	14:10	57.7	82.5	75.1	44.8	64.2	61.6	50.2	46.7	46.3
	14:15	53.8	78.6	69.9	44.8	59.4	56.7	48.9	46.8	46.4
	14:20	56.5	81.3	75.6	44.6	62.1	55.4	48.2	46.5	46.1
	14:25	55.1	79.9	74.1	45.0	59.7	56.7	50.4	47.1	46.6
	14:30	53.9	78.7	67.4	45.3	59.9	56.9	50.5	48.3	47.8
	14:35	54.1	78.9	74.4	47.9	58.1	55.1	50.8	49.3	49.0
	14:40	54.7	79.5	78.3	47.6	56.7	54.0	50.5	49.1	48.8
	14:45	53.0	77.8	68.6	45.4	56.1	54.5	50.7	47.8	47.3
	14:50	47.8	72.6	62.3	43.7	50.9	49.9	46.9	45.5	45.2
	14:55	50.4	75.2	61.8	44.8	55.5	53.3	48.5	46.5	46.2

REPORTED TEST REFER TO SUBMITTED SAMPLES ONLY
 THIS REPORT SHALL NOT REPRODUCED EXCEPT IN FULL
 WITHOUT THE WRITTEN APPROVAL LABORATORY

Request No. LA66-R1005

Report No. R6610-0117 - R6610-0123

TEST REPORT

CUSTOMER : บริษัท ปันทอง อินดัสเตรียล ปาร์ค จำกัด (มหาชน)
 ADDRESS : 789 ม. 1 ถ. สายหนองค้อ-แหลมฉบัง ต. หนองขาม อ. ศรีราชา จ. ชลบุรี 20230
 SAMPLE SOURCE : ปันทอง อินดัสเตรียล ปาร์ค (โครงการ 5)
 SAMPLE POINT : บริเวณที่พักอาศัยด้านทิศใต้ของพื้นที่โครงการ ที่ระยะ 20 เมตร จากขอบเขตพื้นที่โครงการ (N3)
 SAMPLE NO. : 29504-29510 MEASURING DATE : 18-25/09/2023
 DETERMINATION METHOD : ISO 1996-1:2016 RECEIVED DATE : 26/09/2023
 INSTRUMENT : Integrated Sound Level Meter S/N 01120952 : Class 1 REPORTED DATE : 04/10/2023

Date	Time	L _{aeq}	L _{ae}	L _{max}	L _{min}	L _{a05}	L _{a10}	L _{a50}	L _{a90}	L _{a95}
18/09/2023	15:00	49.1	73.9	56.7	44.2	52.9	51.8	47.9	45.7	45.3
	15:05	48.0	72.8	56.8	44.3	50.8	49.9	47.4	46.0	45.6
	15:10	51.6	76.4	68.5	44.7	56.3	54.2	48.9	46.5	46.2
	15:15	51.2	76.0	68.3	45.5	55.0	53.6	49.7	47.3	47.0
	15:20	53.0	77.8	61.0	49.0	55.7	55.0	52.3	50.7	50.3
	15:25	56.0	80.8	69.3	49.8	59.5	58.0	54.1	52.0	51.4
	15:30	53.4	78.2	67.1	48.8	55.8	55.0	52.7	51.0	50.7
	15:35	56.5	81.3	74.2	48.4	60.4	57.8	52.5	50.8	50.4
	15:40	54.8	79.6	62.7	50.8	57.7	56.6	54.1	52.5	52.2
	15:45	54.8	79.6	70.9	47.3	59.2	56.3	52.7	50.3	49.4
	15:50	53.8	78.6	66.8	46.8	58.2	56.5	52.2	49.7	49.1
	15:55	53.1	77.9	66.2	46.7	56.8	55.3	52.0	49.5	48.8
	16:00	51.8	76.6	63.9	44.6	56.0	54.3	50.4	47.8	47.3
	16:05	51.6	76.4	67.2	44.6	55.7	54.2	50.3	47.4	46.8
	16:10	51.9	76.7	63.6	46.1	55.4	54.3	50.9	48.5	48.0
	16:15	50.3	75.1	64.2	44.0	53.9	53.0	49.1	46.3	45.8
	16:20	58.1	82.9	74.6	43.9	65.8	63.5	49.4	46.2	45.8
	16:25	51.3	76.1	63.8	45.0	55.4	53.5	49.9	47.4	47.0
	16:30	52.3	77.1	63.6	43.5	55.7	54.6	51.8	47.0	46.2
	16:35	51.6	76.4	63.3	43.2	55.6	54.4	50.4	46.9	46.0
	16:40	51.1	75.9	66.1	44.0	55.9	53.0	48.1	46.2	45.8
	16:45	50.9	75.7	61.0	44.3	55.0	53.6	49.7	46.8	46.3
	16:50	55.0	79.8	71.7	44.8	58.8	55.6	52.8	47.8	47.1
	16:55	53.7	78.5	72.6	46.5	56.6	55.6	52.4	49.9	49.2
	17:00	54.1	78.9	68.5	46.7	57.3	55.4	52.6	50.1	49.4
	17:05	53.5	78.3	62.9	46.4	57.7	56.2	51.7	49.2	48.5
	17:10	63.5	88.3	81.2	47.5	67.8	63.4	54.8	51.3	50.4
	17:15	54.8	79.6	67.6	48.1	59.6	57.0	52.1	50.0	49.7
	17:20	58.9	83.7	74.8	47.1	65.2	62.8	53.7	50.4	49.8
	17:25	52.8	77.6	63.0	45.5	56.7	55.5	51.6	48.7	47.8
	17:30	54.7	79.5	68.0	44.2	60.4	57.2	51.7	47.2	46.2
	17:35	55.7	80.5	70.0	42.7	62.2	60.5	50.2	45.6	45.0
	17:40	51.2	76.0	67.8	44.1	54.8	53.9	49.6	46.3	45.7
	17:45	53.7	78.5	75.0	43.9	56.5	55.3	50.6	45.7	45.2
	17:50	51.5	76.3	69.4	42.9	56.6	52.1	46.6	44.5	44.2
	17:55	51.7	76.5	68.7	42.5	55.1	51.7	45.6	44.2	43.9

REPORTED TEST REFER TO SUBMITTED SAMPLES ONLY
 THIS REPORT SHALL NOT REPRODUCED EXCEPT IN FULL
 WITHOUT THE WRITTEN APPROVAL LABORATORY



Request No. LA66-R1005

Report No. R6610-0117 - R6610-0123

TEST REPORT

CUSTOMER : บริษัท ปันทอง อินดัสเตรียล ปาร์ค จำกัด (มหาชน)
 ADDRESS : 789 ม. 1 ถ. สายหนองค้อ-แหลมฉบัง ต. หนองขาโม อ. ศรีราชา จ. ชลบุรี 20230
 SAMPLE SOURCE : ปันทอง อินดัสเตรียล ปาร์ค (โครงการ 5)
 SAMPLE POINT : บริเวณที่พักอาศัยด้านทิศใต้ของพื้นที่โครงการ ที่ระยะ 20 เมตร จากขอบเขตพื้นที่โครงการ (N3)
 SAMPLE NO. : 29504-29510 MEASURING DATE : 18-25/09/2023
 DETERMINATION METHOD : ISO 1996-1:2016 RECEIVED DATE : 26/09/2023
 INSTRUMENT : Integrated Sound Level Meter S/N 01120952 : Class 1 REPORTED DATE : 04/10/2023

Date	Time	L _{aeq}	L _{ae}	L _{max}	L _{min}	La05	La10	La50	La90	La95
18/09/2023	18:00	52.0	76.8	72.3	42.3	57.3	53.1	45.8	43.6	43.3
	18:05	46.9	71.7	57.5	41.9	51.1	49.3	45.5	43.9	43.5
	18:10	52.5	77.3	64.2	45.1	56.5	54.5	51.7	47.9	46.9
	18:15	69.8	94.6	73.4	60.4	72.3	72.2	69.9	63.8	62.9
	18:20	58.8	83.6	68.4	54.5	62.0	61.6	57.6	55.4	55.2
	18:25	54.9	79.7	73.9	50.4	56.0	55.5	52.9	51.7	51.5
	18:30	53.2	78.0	65.2	48.5	57.7	55.2	51.2	49.7	49.5
	18:35	50.0	74.8	64.3	47.7	51.3	50.6	49.6	48.8	48.6
	18:40	51.2	76.0	59.2	47.1	54.7	53.8	50.1	48.6	48.3
	18:45	49.6	74.4	58.8	45.9	52.3	51.7	48.8	47.3	47.1
	18:50	49.3	74.1	57.5	46.0	52.0	51.2	48.6	47.4	47.2
	18:55	50.4	75.2	63.9	45.6	54.0	52.2	48.2	46.9	46.6
	19:00	53.1	77.9	70.4	45.5	59.2	54.6	48.1	46.8	46.5
	19:05	48.8	73.6	57.0	45.1	52.7	51.0	47.7	46.7	46.4
	19:10	49.3	74.1	58.7	45.8	52.9	51.9	48.0	47.0	46.7
	19:15	51.1	75.9	67.1	46.5	55.9	52.9	48.6	47.6	47.4
	19:20	50.9	75.7	70.4	47.0	53.5	52.3	49.7	48.4	48.0
	19:25	56.9	81.7	70.5	46.6	62.9	60.3	51.5	48.7	48.3
	19:30	49.9	74.7	62.5	45.8	52.6	51.7	49.1	47.6	47.1
	19:35	54.6	79.4	71.9	46.0	58.0	53.0	49.0	47.6	47.1
	19:40	50.7	75.5	60.3	46.0	54.5	53.3	49.5	48.0	47.8
	19:45	53.5	78.3	73.3	46.3	57.9	53.0	48.9	47.6	47.4
	19:50	52.9	77.7	65.5	46.2	59.7	57.6	48.5	47.5	47.3
	19:55	51.1	75.9	60.7	47.0	55.6	54.0	49.3	48.2	47.9
	20:00	52.6	77.4	65.0	47.4	56.2	53.8	50.0	48.6	48.5
	20:05	50.2	75.0	64.4	46.7	52.9	52.3	48.9	47.8	47.6
	20:10	48.7	73.5	54.6	45.6	51.3	50.6	48.0	47.0	46.8
	20:15	50.4	75.2	61.4	45.9	54.4	53.3	48.5	47.4	47.1
	20:20	47.9	72.7	53.6	45.5	50.2	49.6	47.5	46.6	46.3
	20:25	48.9	73.7	59.1	46.1	52.4	51.1	47.6	46.9	46.8
	20:30	51.8	76.6	66.5	45.9	54.8	52.4	47.7	46.9	46.7
	20:35	48.8	73.6	55.8	46.0	52.6	51.1	47.7	47.0	46.8
	20:40	48.9	73.7	55.8	46.1	52.3	51.3	48.0	47.1	47.0
	20:45	47.7	72.5	54.8	45.7	50.2	49.2	47.1	46.5	46.4
	20:50	48.9	73.7	59.2	46.0	51.8	50.8	47.6	46.8	46.6
	20:55	47.3	72.1	56.1	45.0	49.6	48.5	46.9	46.1	45.9

Request No. LA66-R1005

Report No. R6610-0117 - R6610-0123

TEST REPORT

CUSTOMER : บริษัท ปันทอง อินดัสเตรียล ปาร์ค จำกัด (มหาชน)
 ADDRESS : 789 ม. 1 ต. สายหนองค้อ-แหลมฉบัง ต. หนองขาม อ. ศรีราชา จ. ชลบุรี 20230
 SAMPLE SOURCE : ปันทอง อินดัสเตรียล ปาร์ค (โครงการ 5)
 SAMPLE POINT : บริเวณที่พักอาศัยด้านทิศใต้ของพื้นที่โครงการ ที่ระยะ 20 เมตร จากขอบเขตพื้นที่โครงการ (N3)
 SAMPLE NO. : 29504-29510 MEASURING DATE : 18-25/09/2023
 DETERMINATION METHOD : ISO 1996-1:2016 RECEIVED DATE : 26/09/2023
 INSTRUMENT : Integrated Sound Level Meter S/N 01120952 : Class 1 REPORTED DATE : 04/10/2023

Date	Time	Laeq	Lae	Lmax	Lmin	La05	La10	La50	La90	La95
18/09/2023	21:00	50.4	75.2	62.4	45.5	55.8	53.5	48.0	46.6	46.3
	21:05	48.4	73.2	55.9	45.2	51.5	50.6	47.6	46.3	46.2
	21:10	51.7	76.5	66.5	45.5	58.7	54.4	47.4	46.3	46.1
	21:15	47.7	72.5	56.4	44.8	50.6	49.4	46.8	45.8	45.6
	21:20	46.5	71.3	58.7	44.3	47.8	47.1	45.9	45.2	45.1
	21:25	51.9	76.7	66.7	44.3	58.8	51.9	46.7	45.2	45.0
	21:30	51.5	76.3	61.8	44.6	57.1	55.6	48.2	46.2	45.8
	21:35	48.2	73.0	57.0	45.0	51.4	49.9	47.1	46.3	46.1
	21:40	51.2	76.0	66.7	45.0	58.4	52.8	46.7	45.9	45.8
	21:45	51.9	76.7	68.4	44.4	58.9	56.1	47.2	45.8	45.5
	21:50	47.2	72.0	53.3	44.9	48.5	48.2	47.2	45.9	45.7
	21:55	48.1	72.9	57.3	45.3	50.0	49.0	47.7	46.9	46.7
	22:00	48.8	73.6	64.5	45.2	52.2	50.4	47.3	46.5	46.3
	22:05	47.5	72.3	52.8	45.1	48.2	48.0	47.5	46.9	46.7
	22:10	55.9	80.7	72.2	44.1	62.9	61.7	47.2	45.2	45.0
	22:15	49.0	73.8	62.7	44.9	49.9	49.1	48.0	47.1	46.8
	22:20	50.7	75.5	66.4	45.3	54.2	51.2	47.6	46.8	46.6
	22:25	50.2	75.0	65.2	43.6	54.3	49.8	46.9	44.8	44.5
	22:30	47.7	72.5	55.2	43.8	49.6	48.4	47.2	46.5	46.3
	22:35	47.3	72.1	51.4	45.3	48.2	47.9	47.3	46.6	46.5
	22:40	53.8	78.6	69.0	45.7	61.2	58.2	47.8	46.8	46.6
	22:45	48.0	72.8	51.4	45.7	49.3	49.0	47.9	46.9	46.7
	22:50	48.0	72.8	51.5	45.1	49.0	48.8	48.0	47.1	46.3
	22:55	48.0	72.8	54.1	45.5	49.3	48.7	47.8	47.0	46.8
	23:00	47.6	72.4	56.2	43.9	49.4	48.4	47.3	46.4	45.9
	23:05	54.7	79.5	69.5	45.7	62.4	59.0	48.1	47.2	47.0
	23:10	48.4	73.2	60.5	44.8	50.0	49.1	47.8	47.0	46.8
	23:15	50.9	75.7	56.4	46.1	52.3	52.1	51.1	47.5	47.2
	23:20	51.1	75.9	53.5	47.1	52.1	51.8	51.1	50.4	50.2
	23:25	49.6	74.4	59.1	46.2	51.9	51.6	48.2	47.3	47.1
	23:30	47.4	72.2	52.5	45.8	48.2	48.0	47.3	46.7	46.6
	23:35	47.1	71.9	53.4	45.1	48.0	47.7	47.0	46.3	46.1
	23:40	47.2	72.0	54.1	45.0	48.2	47.9	47.1	46.4	46.2
	23:45	47.1	71.9	59.5	45.0	47.8	47.4	46.6	45.9	45.8
	23:50	46.2	71.0	48.2	42.7	47.0	46.8	46.2	45.6	45.5
	23:55	47.0	71.8	62.4	44.2	48.0	47.2	46.1	45.5	45.3

REPORTED TEST REFER TO SUBMITTED SAMPLES ONLY
 THIS REPORT SHALL NOT REPRODUCED EXCEPT IN FULL
 WITHOUT THE WRITTEN APPROVAL LABORATORY

Request No. LA66-R1005

Report No. R6610-0117 - R6610-0123

TEST REPORT

CUSTOMER : บริษัท ปันทอง อินดัสเตรียล ปาร์ค จำกัด (มหาชน)
 ADDRESS : 789 ม. 1 ต. สายหนองค้อ-แหลมปลั่ง ต. หนองขาโม อ. ศรีราชา จ. ชลบุรี 20230
 SAMPLE SOURCE : ปันทอง อินดัสเตรียล ปาร์ค (โครงการ 5)
 SAMPLE POINT : บริเวณที่พักอาศัยด้านทิศใต้ของพื้นที่โครงการ ที่ระยะ 20 เมตร จากขอบเขตพื้นที่โครงการ (N3)
 SAMPLE NO. : 29504-29510 MEASURING DATE : 18-25/09/2023
 DETERMINATION METHOD : ISO 1996-1:2016 RECEIVED DATE : 26/09/2023
 INSTRUMENT : Integrated Sound Level Meter S/N 01120952 : Class 1 REPORTED DATE : 04/10/2023

Date	Time	L _{aeq}	L _{ae}	L _{max}	L _{min}	L _{a05}	L _{a10}	L _{a50}	L _{a90}	L _{a95}
19/09/2023	00:00	55.8	80.6	68.2	44.5	64.1	62.5	46.4	45.6	45.4
	00:05	46.1	70.9	49.4	44.3	47.0	46.8	46.1	45.5	45.3
	00:10	46.7	71.5	50.4	44.5	47.7	47.4	46.6	45.9	45.7
	00:15	47.2	72.0	54.5	43.6	49.3	47.9	46.6	45.9	45.7
	00:20	46.2	71.0	49.6	43.3	47.0	46.9	46.1	45.5	45.4
	00:25	47.0	71.8	50.9	44.2	48.1	47.9	47.0	45.8	45.5
	00:30	47.9	72.7	53.1	44.9	50.4	49.5	47.3	46.4	46.2
	00:35	46.4	71.2	50.0	43.2	47.4	47.2	46.3	45.4	44.8
	00:40	46.3	71.1	51.1	44.0	47.3	47.0	46.2	45.6	45.4
	00:45	46.5	71.3	61.0	42.7	47.8	47.3	46.1	44.1	43.8
	00:50	45.3	70.1	58.6	42.7	46.6	46.3	45.1	43.6	43.4
	00:55	46.0	70.8	55.5	42.3	50.8	47.8	44.5	43.7	43.4
	01:00	44.0	68.8	52.9	41.9	45.1	44.8	43.9	43.3	43.2
	01:05	45.2	70.0	57.0	41.0	50.2	46.7	43.5	42.3	42.0
	01:10	44.2	69.0	51.6	41.6	46.9	45.8	43.5	42.5	42.4
	01:15	42.9	67.7	51.1	41.0	44.4	43.3	42.4	41.9	41.8
	01:20	43.2	68.0	50.5	41.0	44.8	44.1	42.8	42.0	41.8
	01:25	42.9	67.7	50.0	40.9	44.3	43.7	42.7	42.0	41.8
	01:30	42.5	67.3	46.3	40.9	43.6	43.3	42.4	41.9	41.7
	01:35	42.1	66.9	46.6	40.4	42.9	42.6	42.0	41.5	41.3
	01:40	42.8	67.6	47.1	41.2	44.1	43.6	42.6	42.0	41.9
	01:45	42.8	67.6	48.2	41.2	44.1	43.6	42.6	42.0	41.9
	01:50	43.5	68.3	51.9	41.1	45.3	44.5	42.9	42.2	42.0
	01:55	43.2	68.0	52.7	41.2	45.3	44.2	42.5	42.0	41.9
	02:00	43.3	68.1	56.4	41.3	45.8	43.8	42.6	42.2	42.0
	02:05	42.5	67.3	45.6	40.9	43.4	43.2	42.5	41.9	41.8
	02:10	44.0	68.8	49.2	41.9	46.4	45.7	43.4	42.8	42.7
	02:15	42.3	67.1	48.3	40.5	43.5	43.1	42.3	41.4	41.3
	02:20	42.2	67.0	49.1	40.2	43.0	42.8	42.2	41.6	41.3
	02:25	42.2	67.0	46.5	40.6	43.2	43.0	42.2	41.3	41.2
	02:30	42.8	67.6	47.8	40.9	43.6	43.4	42.7	42.0	41.8
	02:35	42.7	67.5	47.0	41.1	43.5	43.3	42.6	42.0	41.9
	02:40	42.9	67.7	45.8	41.3	43.6	43.4	42.9	42.4	42.3
	02:45	43.0	67.8	57.5	41.2	43.6	43.3	42.6	42.0	41.9
	02:50	44.6	69.4	54.0	41.5	48.5	47.7	43.3	42.4	42.2
	02:55	43.8	68.6	46.1	41.9	44.9	44.6	43.6	43.1	42.9

REPORTED TEST REFER TO SUBMITTED SAMPLES ONLY
 THIS REPORT SHALL NOT REPRODUCED EXCEPT IN FULL
 WITHOUT THE WRITTEN APPROVAL LABORATORY

Request No. LA66-R1005

Report No. R6610-0117 - R6610-0123

TEST REPORT

CUSTOMER : บริษัท ปันทอง อินดัสเตรียล ปาร์ค จำกัด (มหาชน)
 ADDRESS : 789 ม. 1 ถ. สายหนองค้อ-แหลมปลั่ง ต. หนองขาม อ. ศรีราชา จ. ชลบุรี 20230
 SAMPLE SOURCE : ปันทอง อินดัสเตรียล ปาร์ค (โครงการ 5)
 SAMPLE POINT : บริเวณที่พักอาศัยด้านทิศใต้ของพื้นที่โครงการ ที่ระยะ 20 เมตร จากขอบเขตพื้นที่โครงการ (N3)
 SAMPLE NO. : 29504-29510 MEASURING DATE : 18-25/09/2023
 DETERMINATION METHOD : ISO 1996-1:2016 RECEIVED DATE : 26/09/2023
 INSTRUMENT : Integrated Sound Level Meter S/N 01120952 : Class 1 REPORTED DATE : 04/10/2023

Date	Time	L _{aeq}	L _{ae}	L _{max}	L _{min}	L _{a05}	L _{a10}	L _{a50}	L _{a90}	L _{a95}
19/09/2023	03:00	42.9	67.7	52.0	41.4	43.6	43.5	42.9	42.2	42.1
	03:05	43.5	68.3	53.1	41.1	45.4	44.9	43.2	42.1	41.9
	03:10	45.6	70.4	61.4	41.3	49.9	46.3	43.3	42.4	42.2
	03:15	42.9	67.7	48.9	41.1	44.4	44.1	42.7	41.8	41.7
	03:20	43.2	68.0	45.5	41.5	44.1	43.9	43.2	42.4	42.2
	03:25	44.0	68.8	51.7	41.3	45.2	44.7	43.9	43.2	43.1
	03:30	43.5	68.3	50.1	41.3	45.6	44.4	43.0	42.4	42.2
	03:35	42.3	67.1	46.3	40.2	43.6	43.3	42.1	41.1	40.9
	03:40	43.4	68.2	47.6	40.6	44.7	44.3	43.4	41.7	41.4
	03:45	42.9	67.7	46.1	40.6	44.2	44.0	42.9	41.7	41.5
	03:50	43.8	68.6	52.5	40.9	46.4	44.9	43.2	42.2	42.0
	03:55	43.1	67.9	51.6	40.5	44.8	44.3	42.8	41.8	41.6
	04:00	43.1	67.9	48.0	40.4	45.0	44.6	43.0	41.5	41.3
	04:05	43.4	68.2	53.5	41.1	45.3	44.6	43.2	42.0	41.8
	04:10	44.5	69.3	51.6	41.2	47.4	46.5	43.9	42.5	42.2
	04:15	43.4	68.2	48.5	40.7	45.4	44.8	43.1	42.0	41.8
	04:20	44.6	69.4	50.6	41.6	47.9	46.0	43.9	42.8	42.6
	04:25	44.8	69.6	56.1	41.5	48.3	46.1	43.5	42.4	42.2
	04:30	46.0	70.8	58.1	41.2	50.6	46.2	43.5	42.5	42.3
	04:35	45.7	70.5	65.1	40.9	50.9	45.2	43.2	42.1	41.8
	04:40	44.3	69.1	53.4	40.2	48.6	46.2	43.1	41.8	41.6
	04:45	43.0	67.8	49.9	40.7	44.6	43.9	42.7	41.9	41.7
	04:50	44.1	68.9	54.5	40.4	46.6	45.9	43.5	42.2	41.9
	04:55	43.2	68.0	48.2	41.0	44.8	44.2	43.0	42.0	41.8
	05:00	44.1	68.9	50.1	41.3	45.7	45.3	44.0	42.7	42.5
	05:05	42.9	67.7	47.6	41.0	44.2	43.9	42.7	41.9	41.8
	05:10	42.9	67.7	47.3	40.8	44.2	43.8	42.8	42.0	41.8
	05:15	44.4	69.2	52.0	40.7	48.1	46.5	43.5	42.0	41.8
	05:20	44.7	69.5	56.4	40.7	48.1	46.4	43.7	42.6	42.4
	05:25	43.8	68.6	53.5	39.9	46.3	45.8	43.3	41.4	41.1
	05:30	42.2	67.0	51.4	38.6	46.4	43.8	40.9	39.8	39.6
	05:35	42.4	67.2	50.4	38.8	45.5	44.6	41.4	40.1	39.8
	05:40	58.5	83.3	75.2	38.5	65.6	56.7	42.3	40.0	39.7
	05:45	58.1	82.9	75.3	38.6	64.9	57.7	43.2	40.3	39.9
	05:50	48.0	72.8	61.7	39.0	54.4	52.3	43.4	40.9	40.5
	05:55	50.1	74.9	64.8	39.2	56.6	54.1	45.1	41.4	41.0

Request No. LA66-R1005

Report No. R6610-0117 - R6610-0123

TEST REPORT

CUSTOMER : บริษัท ปันทอง อินดัสเตรียล ปาร์ค จำกัด (มหาชน)
 ADDRESS : 789 ม. 1 ต. สายหนองค้อ-แหลมฉบัง ต. หนองขาม อ. ศรีราชา จ. ชลบุรี 20230
 SAMPLE SOURCE : ปันทอง อินดัสเตรียล ปาร์ค (โครงการ 5)
 SAMPLE POINT : บริเวณที่พักอาศัยด้านทิศใต้ของพื้นที่โครงการ ที่ระยะ 20 เมตร จากขอบเขตพื้นที่โครงการ (N3)
 SAMPLE NO. : 29504-29510 MEASURING DATE : 18-25/09/2023
 DETERMINATION METHOD : ISO 1996-1:2016 RECEIVED DATE : 26/09/2023
 INSTRUMENT : Integrated Sound Level Meter S/N 01120952 : Class 1 REPORTED DATE : 04/10/2023

Date	Time	Laeq	Lae	Lmax	Lmin	La05	La10	La50	La90	La95
19/09/2023	06:00	48.7	73.5	63.4	40.1	53.3	51.7	46.2	42.0	41.5
	06:05	52.5	77.3	67.3	41.3	58.4	56.6	48.6	43.2	42.8
	06:10	58.4	83.2	76.0	41.7	65.4	59.5	49.7	44.6	44.0
	06:15	49.6	74.4	61.6	42.3	54.7	52.8	47.3	44.5	43.9
	06:20	51.6	76.4	71.4	42.7	55.4	53.6	48.6	45.2	44.6
	06:25	50.9	75.7	65.3	42.1	55.8	53.1	48.3	45.2	44.5
	06:30	56.3	81.1	73.0	41.3	61.9	59.4	50.6	44.3	43.5
	06:35	55.1	79.9	67.0	42.3	61.8	59.7	50.6	45.8	44.9
	06:40	54.8	79.6	68.0	43.9	60.8	59.0	51.5	47.3	46.3
	06:45	53.1	77.9	69.4	42.2	58.4	55.7	50.1	46.0	45.2
	06:50	51.3	76.1	63.6	41.0	55.5	53.9	49.6	45.6	43.9
	06:55	51.6	76.4	65.5	42.3	57.7	54.5	48.8	45.4	44.7
	07:00	53.6	78.4	66.0	43.2	59.5	57.2	51.0	46.5	45.6
	07:05	57.4	82.2	81.7	42.7	62.1	59.8	52.0	46.2	45.2
	07:10	56.5	81.3	70.2	45.9	62.0	60.1	53.8	49.8	48.8
	07:15	57.0	81.8	76.1	46.0	61.0	58.6	53.5	50.2	49.3
	07:20	53.2	78.0	63.6	46.8	56.3	55.2	52.4	49.7	49.1
	07:25	54.5	79.3	63.3	47.0	58.0	56.9	53.4	50.8	50.0
	07:30	57.5	82.3	72.0	48.2	63.4	60.2	54.2	51.9	51.2
	07:35	56.2	81.0	68.6	47.4	59.8	58.0	54.9	51.6	50.8
	07:40	55.0	79.8	65.0	48.2	58.1	56.8	53.9	52.0	51.5
	07:45	56.1	80.9	67.6	47.6	61.0	58.8	54.3	52.0	51.3
	07:50	55.0	79.8	63.5	49.9	57.6	56.7	54.6	52.7	52.1
	07:55	53.8	78.6	65.5	45.0	56.9	55.9	53.0	50.6	50.0
	08:00	52.6	77.4	60.8	45.3	55.3	54.6	52.2	49.3	48.6
	08:05	54.7	79.5	62.1	45.7	58.4	57.3	53.8	50.3	49.5
	08:10	52.6	77.4	63.6	41.7	58.4	56.0	50.4	45.8	44.6
	08:15	50.3	75.1	65.7	40.8	55.2	53.6	48.2	43.9	43.3
	08:20	53.0	77.8	68.2	44.8	57.7	53.8	50.2	47.5	46.9
	08:25	50.5	75.3	59.6	45.0	53.6	52.7	49.7	47.4	46.9
	08:30	53.0	77.8	67.7	47.6	55.5	54.6	51.8	49.7	49.3
	08:35	56.9	81.7	67.2	45.9	62.8	62.0	53.1	49.4	48.7
	08:40	51.4	76.2	63.9	42.0	56.7	54.3	49.1	45.6	44.8
	08:45	51.6	76.4	63.8	42.8	55.6	54.4	50.1	47.0	46.1
	08:50	50.7	75.5	63.0	43.1	54.7	53.1	49.1	46.2	45.5
	08:55	49.3	74.1	58.8	42.8	53.1	51.4	48.4	45.7	44.7

Request No. LA66-R1005

Report No. R6610-0117 - R6610-0123

TEST REPORT

CUSTOMER : บริษัท ปันทอง อินดัสเตรียล ปาร์ค จำกัด (มหาชน)
 ADDRESS : 789 ม. 1 ต. สายหนองค้อ-แหลมฉบัง ต. หนองขาม อ. ศรีราชา จ. ชลบุรี 20230
 SAMPLE SOURCE : ปันทอง อินดัสเตรียล ปาร์ค (โครงการ 5)
 SAMPLE POINT : บริเวณที่พักอาศัยด้านทิศใต้ของพื้นที่โครงการ ที่ระยะ 20 เมตร จากขอบเขตพื้นที่โครงการ (N3)
 SAMPLE NO. : 29504-29510 MEASURING DATE : 18-25/09/2023
 DETERMINATION METHOD : ISO 1996-1:2016 RECEIVED DATE : 26/09/2023
 INSTRUMENT : Integrated Sound Level Meter S/N 01120952 : Class 1 REPORTED DATE : 04/10/2023

Date	Time	L _{aeq}	L _{ae}	L _{max}	L _{min}	L _{a05}	L _{a10}	L _{a50}	L _{a90}	L _{a95}
19/09/2023	09:00	49.8	74.6	64.9	42.8	53.1	51.8	48.1	45.3	44.7
	09:05	57.8	82.6	79.9	43.6	59.5	56.8	50.8	46.8	46.2
	09:10	54.3	79.1	72.1	42.6	60.2	57.3	47.6	44.9	44.5
	09:15	50.9	75.7	70.1	43.0	53.9	52.6	48.8	45.5	44.9
	09:20	50.1	74.9	59.9	43.7	54.2	52.8	48.9	46.4	45.8
	09:25	50.2	75.0	61.4	42.3	54.2	52.8	48.6	45.7	44.8
	09:30	53.0	77.8	69.7	42.1	59.7	54.6	47.0	44.3	43.8
	09:35	48.0	72.8	56.7	42.2	51.6	50.6	46.9	44.0	43.5
	09:40	51.0	75.8	69.4	42.6	54.7	53.3	48.0	45.1	44.6
	09:45	55.1	79.9	67.7	43.2	61.7	59.5	48.9	46.3	45.6
	09:50	51.3	76.1	77.8	42.9	52.2	51.2	47.2	45.4	45.0
	09:55	48.9	73.7	56.5	43.2	52.8	51.6	47.9	45.9	45.4
	10:00	49.4	74.2	60.3	42.7	53.0	51.6	48.7	46.0	45.2
	10:05	48.8	73.6	57.5	41.8	54.2	52.6	46.5	44.3	43.8
	10:10	50.3	75.1	56.9	42.2	54.0	53.4	48.9	44.5	43.8
	10:15	54.2	79.0	66.9	43.5	60.9	58.0	49.7	46.0	45.5
	10:20	54.8	79.6	70.5	44.7	61.1	55.7	49.2	46.4	46.0
	10:25	50.2	75.0	67.7	43.8	52.8	51.3	47.6	45.6	45.2
	10:30	48.4	73.2	57.8	42.3	51.8	50.5	47.7	45.5	44.9
	10:35	50.8	75.6	61.5	43.8	54.6	53.2	49.9	47.4	46.7
	10:40	53.6	78.4	72.6	44.3	58.3	55.4	49.7	46.8	46.2
	10:45	52.4	77.2	67.5	43.8	58.0	55.4	49.2	46.4	45.9
	10:50	47.4	72.2	55.8	42.2	50.8	49.4	46.5	44.7	44.1
	10:55	48.8	73.6	64.7	43.1	53.6	51.5	46.8	44.9	44.6
	11:00	47.9	72.7	60.9	42.6	52.2	49.8	46.9	44.7	44.2
	11:05	48.2	73.0	59.3	42.8	52.4	51.2	46.7	44.9	44.5
	11:10	51.7	76.5	67.1	42.3	56.7	54.4	47.7	44.9	44.4
	11:15	49.5	74.3	75.8	42.5	51.9	50.1	46.6	44.6	44.2
	11:20	48.4	73.2	57.7	43.4	53.2	50.7	46.9	45.2	44.8
	11:25	51.1	75.9	65.0	43.2	55.6	53.5	48.2	45.9	45.4
	11:30	49.9	74.7	60.9	42.8	54.2	52.9	48.4	45.8	45.2
	11:35	54.1	78.9	71.8	42.5	58.6	53.3	47.5	44.7	44.2
	11:40	48.9	73.7	57.7	43.1	52.3	51.1	48.1	45.8	45.1
	11:45	48.9	73.7	63.5	41.2	53.5	51.4	46.9	44.0	43.4
	11:50	50.1	74.9	64.4	42.3	54.2	53.3	48.5	44.9	44.3
	11:55	52.8	77.6	63.8	43.6	57.0	55.7	51.0	47.6	46.9

REPORTED TEST REFER TO SUBMITTED SAMPLES ONLY
 THIS REPORT SHALL NOT REPRODUCED EXCEPT IN FULL
 WITHOUT THE WRITTEN APPROVAL LABORATORY

COPY

Request No. LA66-R1005

Report No. R6610-0117 - R6610-0123

TEST REPORT

CUSTOMER : บริษัท ปันทอง อินดัสเตรียล ปาร์ค จำกัด (มหาชน)
 ADDRESS : 789 ม. 1 ต. สายหนองค้อ-แหลมปลั่ง ต. หนองขาม อ. ศรีราชา จ. ชลบุรี 20230
 SAMPLE SOURCE : ปันทอง อินดัสเตรียล ปาร์ค (โครงการ 5)
 SAMPLE POINT : บริเวณที่พักอาศัยด้านทิศใต้ของพื้นที่โครงการ ที่ระยะ 20 เมตร จากขอบเขตพื้นที่โครงการ (N3)
 SAMPLE NO. : 29504-29510 MEASURING DATE : 18-25/09/2023
 DETERMINATION METHOD : ISO 1996-1:2016 RECEIVED DATE : 26/09/2023
 INSTRUMENT : Integrated Sound Level Meter S/N 01120952 : Class 1 REPORTED DATE : 04/10/2023

Date	Time	L _{aeq}	L _{ae}	L _{max}	L _{min}	L _{a05}	L _{a10}	L _{a50}	L _{a90}	L _{a95}
19/09/2023	12:00	51.8	76.6	62.0	43.2	56.2	54.5	50.1	46.4	45.7
	12:05	50.7	75.5	59.8	42.5	55.1	53.6	49.3	46.1	45.5
	12:10	52.8	77.6	61.3	43.7	57.2	56.1	51.5	47.7	46.8
	12:15	51.9	76.7	61.5	43.8	56.0	54.9	50.5	47.5	46.9
	12:20	53.2	78.0	61.8	41.9	56.9	56.0	52.7	45.6	44.5
	12:25	49.5	74.3	64.6	42.6	52.8	51.2	47.1	44.4	43.8
	12:30	50.6	75.4	61.8	41.3	56.0	54.3	47.3	43.5	42.7
	12:35	51.4	76.2	68.3	43.1	55.4	52.7	49.1	46.0	45.4
	12:40	51.5	76.3	66.1	41.6	58.1	54.3	46.9	44.0	43.5
	12:45	48.3	73.1	61.0	42.0	51.7	50.7	47.3	44.4	43.9
	12:50	52.7	77.5	66.5	40.5	60.5	54.5	46.9	43.0	42.5
	12:55	47.3	72.1	57.6	40.6	52.4	49.9	45.4	42.6	42.2
	13:00	50.5	75.3	62.2	42.2	55.8	53.5	48.1	44.6	44.0
	13:05	53.1	77.9	69.3	42.0	58.9	57.1	48.2	45.1	44.4
	13:10	46.4	71.2	57.4	40.1	51.1	48.9	44.7	42.3	41.8
	13:15	50.6	75.4	62.7	42.2	55.0	53.2	48.9	45.1	44.1
	13:20	49.7	74.5	59.3	42.3	53.9	52.3	48.7	45.3	44.6
	13:25	55.9	80.7	68.7	43.1	62.7	59.5	50.8	47.4	46.5
	13:30	52.7	77.5	68.4	44.6	56.2	54.3	50.2	47.4	46.7
	13:35	49.1	73.9	62.6	42.9	52.9	51.8	48.0	45.3	44.8
	13:40	51.3	76.1	64.3	43.1	56.5	54.1	48.9	46.4	45.7
	13:45	47.6	72.4	60.9	40.8	51.8	50.3	46.0	43.4	42.9
	13:50	79.2	104.0	97.3	41.5	57.1	52.9	47.1	43.7	43.2
	13:55	46.1	70.9	56.2	41.8	49.4	48.3	45.2	43.4	43.1
	14:00	47.8	72.6	58.7	41.1	53.5	51.4	45.5	43.3	42.8
	14:05	46.8	71.6	59.3	39.1	52.5	50.0	44.5	41.9	41.4
	14:10	47.8	72.6	61.9	41.7	51.0	50.1	47.0	44.3	43.6
	14:15	47.3	72.1	56.7	41.9	51.3	50.0	46.0	44.1	43.7
	14:20	46.3	71.1	57.5	40.8	49.6	48.9	45.5	42.7	42.3
	14:25	47.9	72.7	62.5	42.3	51.5	50.3	46.7	44.1	43.6
	14:30	48.9	73.7	59.1	45.3	51.5	50.6	48.1	46.5	46.3
	14:35	55.8	80.6	67.5	46.3	61.7	60.1	52.0	48.5	48.1
	14:40	53.1	77.9	69.3	46.5	56.9	55.1	50.6	48.4	47.9
	14:45	55.8	80.6	74.3	45.8	57.3	53.6	49.6	47.4	47.1
	14:50	50.6	75.4	61.9	44.7	55.2	52.8	48.6	47.0	46.6
	14:55	50.9	75.7	64.6	43.3	56.0	54.6	48.0	45.9	45.6

REPORTED TEST REFER TO SUBMITTED SAMPLES ONLY
 THIS REPORT SHALL NOT REPRODUCED EXCEPT IN FULL
 WITHOUT THE WRITTEN APPROVAL LABORATORY

COPY

Request No. LA66-R1005

Report No. R6610-0117 - R6610-0123

TEST REPORT

CUSTOMER : บริษัท ปันทอง อินดัสเตรียล ปาร์ค จำกัด (มหาชน)
 ADDRESS : 789 ม. 1 ถ. สายหนองค้อ-แหลมฉบัง ต. หนองขาม อ. ศรีราชา จ. ชลบุรี 20230
 SAMPLE SOURCE : ปันทอง อินดัสเตรียล ปาร์ค (โครงการ 5)
 SAMPLE POINT : บริเวณที่พักอาศัยด้านทิศใต้ของพื้นที่โครงการ ที่ระยะ 20 เมตร จากขอบเขตพื้นที่โครงการ (N3)
 SAMPLE NO. : 29504-29510 MEASURING DATE : 18-25/09/2023
 DETERMINATION METHOD : ISO 1996-1:2016 RECEIVED DATE : 26/09/2023
 INSTRUMENT : Integrated Sound Level Meter S/N 01120952 : Class 1 REPORTED DATE : 04/10/2023

Date	Time	L _{aeq}	L _{ae}	L _{max}	L _{min}	L _{a05}	L _{a10}	L _{a50}	L _{a90}	L _{a95}
19/09/2023	15:00	52.1	76.9	71.7	43.0	56.3	51.8	48.1	45.0	44.5
	15:05	49.0	73.8	61.7	42.6	54.4	50.8	46.0	44.3	44.0
	15:10	48.2	73.0	58.4	43.5	51.7	50.5	47.0	44.8	44.5
	15:15	47.9	72.7	57.7	44.1	51.1	50.0	47.1	45.7	45.3
	15:20	50.1	74.9	59.0	44.6	54.2	53.2	48.6	46.5	46.1
	15:25	52.2	77.0	61.9	44.8	57.1	55.8	50.2	47.4	46.8
	15:30	53.1	77.9	63.6	48.1	56.0	55.1	52.4	50.3	49.9
	15:35	55.4	80.2	64.1	49.3	59.3	58.1	54.2	51.8	51.3
	15:40	54.0	78.8	60.3	49.5	56.9	55.9	53.4	51.6	51.2
	15:45	56.3	81.1	72.0	50.1	60.8	57.6	53.4	51.7	51.4
	15:50	55.3	80.1	64.6	49.4	60.0	58.4	53.9	51.7	51.2
	15:55	63.1	87.9	82.3	48.2	67.8	63.3	55.0	51.1	50.5
	16:00	53.3	78.1	63.3	47.6	57.6	56.3	51.8	49.8	49.2
	16:05	50.1	74.9	60.7	45.2	53.5	52.1	49.3	47.3	46.9
	16:10	52.9	77.7	67.1	45.2	57.4	55.0	50.8	48.0	47.4
	16:15	50.3	75.1	59.3	44.1	54.3	52.9	49.2	46.6	46.1
	16:20	51.9	76.7	60.3	44.6	55.6	54.2	51.0	48.5	47.8
	16:25	51.9	76.7	66.2	44.1	56.5	55.0	49.8	46.8	46.2
	16:30	51.5	76.3	62.0	44.3	56.2	54.3	49.5	46.9	46.4
	16:35	50.5	75.3	61.1	45.6	53.6	52.7	49.7	47.5	47.1
	16:40	54.2	79.0	68.2	45.4	57.6	56.6	52.9	50.8	49.0
	16:45	53.0	77.8	68.9	43.1	58.8	53.9	49.2	46.2	45.7
	16:50	52.1	76.9	67.1	43.3	55.9	54.1	49.4	45.6	44.9
	16:55	53.1	77.9	67.7	42.9	57.4	55.6	50.5	47.1	46.2
	17:00	57.3	82.1	74.5	45.4	61.9	56.5	51.7	49.3	48.6
	17:05	52.6	77.4	64.8	44.9	56.3	54.4	51.4	49.0	48.2
	17:10	54.5	79.3	70.9	45.1	58.5	55.8	52.0	49.8	49.1
	17:15	52.4	77.2	59.6	45.7	56.1	55.0	51.6	49.3	48.5
	17:20	51.7	76.5	57.7	43.6	54.6	53.8	51.3	48.7	48.1
	17:25	51.6	76.4	71.4	43.9	53.7	52.2	50.0	47.8	47.1
	17:30	50.2	75.0	61.3	43.1	53.9	52.7	49.2	45.9	45.3
	17:35	52.3	77.1	69.6	43.6	56.8	54.0	48.9	45.6	45.1
	17:40	57.6	82.4	73.3	45.0	63.9	59.9	51.6	47.6	46.7
	17:45	58.2	83.0	75.7	44.3	63.0	54.5	48.5	45.9	45.6
	17:50	56.0	80.8	73.9	43.7	62.1	58.8	50.1	46.6	45.9
	17:55	60.7	85.5	76.2	44.8	67.7	64.5	52.3	47.4	46.7

REPORTED TEST REFER TO SUBMITTED SAMPLES ONLY
 THIS REPORT SHALL NOT REPRODUCED EXCEPT IN FULL
 WITHOUT THE WRITTEN APPROVAL LABORATORY

COPY

Request No. LA66-R1005

Report No. R6610-0117 - R6610-0123

TEST REPORT

CUSTOMER : บริษัท ปันทอง อินดัสเตรียล ปาร์ค จำกัด (มหาชน)
 ADDRESS : 789 ม. 1 ต. สายหนองค้อ-แหลมปลั่ง ต. หนองขาม อ. ศรีราชา จ. ชลบุรี 20230
 SAMPLE SOURCE : ปันทอง อินดัสเตรียล ปาร์ค (โครงการ 5)
 SAMPLE POINT : บริเวณที่พักอาศัยด้านทิศใต้ของพื้นที่โครงการ ที่ระยะ 20 เมตร จากขอบเขตพื้นที่โครงการ (N3)
 SAMPLE NO. : 29504-29510 MEASURING DATE : 18-25/09/2023
 DETERMINATION METHOD : ISO 1996-1:2016 RECEIVED DATE : 26/09/2023
 INSTRUMENT : Integrated Sound Level Meter S/N 01120952 : Class 1 REPORTED DATE : 04/10/2023

Date	Time	Laeq	Lae	Lmax	Lmin	La05	La10	La50	La90	La95
19/09/2023	18:00	58.4	83.2	77.7	44.7	60.7	56.3	50.0	47.4	46.8
	18:05	53.0	77.8	71.6	45.1	56.3	54.4	51.1	48.0	47.1
	18:10	51.1	75.9	65.8	40.4	57.4	55.3	45.9	42.7	42.2
	18:15	51.9	76.7	71.0	40.6	57.4	55.2	48.5	42.8	42.3
	18:20	49.0	73.8	62.8	40.8	54.4	51.9	46.7	42.7	42.3
	18:25	63.0	87.8	77.9	39.0	71.0	67.9	48.4	41.4	40.7
	18:30	57.2	82.0	76.9	40.3	61.9	55.7	48.2	43.8	42.9
	18:35	50.9	75.7	64.4	40.5	57.2	54.6	45.6	42.3	41.9
	18:40	47.0	71.8	58.6	40.8	52.0	50.4	44.8	42.8	42.4
	18:45	50.3	75.1	65.7	42.2	56.3	53.0	46.1	43.4	43.1
	18:50	47.2	72.0	57.3	42.6	51.4	49.9	45.8	44.3	44.0
	18:55	45.7	70.5	53.5	42.6	48.4	47.3	45.0	43.9	43.7
	19:00	46.5	71.3	58.6	41.7	51.9	47.9	44.7	43.6	43.3
	19:05	47.2	72.0	61.1	41.2	51.5	50.0	44.1	42.9	42.4
	19:10	49.5	74.3	61.8	43.2	53.9	52.6	47.2	44.8	44.4
	19:15	52.9	77.7	69.4	43.1	58.2	53.2	46.0	44.4	44.3
	19:20	48.6	73.4	62.9	43.6	53.6	51.0	45.9	44.7	44.4
	19:25	58.4	83.2	76.6	44.4	62.2	56.0	48.0	45.8	45.6
	19:30	48.7	73.5	61.6	44.3	54.3	51.1	46.3	45.3	45.0
	19:35	51.7	76.5	65.5	44.0	57.8	54.3	47.6	45.3	45.1
	19:40	51.0	75.8	65.9	44.2	56.4	53.9	46.5	45.0	44.8
	19:45	47.3	72.1	54.1	44.0	51.0	49.6	46.4	45.3	45.1
	19:50	56.3	81.1	74.5	45.4	62.1	55.1	47.1	46.2	46.1
	19:55	48.5	73.3	64.2	44.8	51.3	48.3	46.3	45.7	45.6
	20:00	49.5	74.3	58.6	45.3	53.5	52.3	48.1	46.5	46.1
	20:05	50.2	75.0	60.6	45.9	55.0	52.6	48.5	47.2	47.1
	20:10	47.8	72.6	51.4	45.6	49.0	48.6	47.6	47.0	46.8
	20:15	53.4	78.2	71.5	45.4	58.9	54.9	48.1	46.8	46.5
	20:20	48.1	72.9	56.6	45.3	51.7	49.0	47.3	46.6	46.4
	20:25	48.5	73.3	53.7	45.8	50.0	49.6	48.4	47.2	47.1
	20:30	53.5	78.3	69.1	47.3	57.2	54.1	49.7	48.3	48.1
	20:35	54.4	79.2	70.7	47.8	59.6	51.6	49.4	48.8	48.7
	20:40	50.5	75.3	61.5	47.8	53.6	51.8	49.4	48.8	48.6
	20:45	49.3	74.1	55.7	47.3	52.0	50.6	48.9	48.4	48.2
	20:50	49.2	74.0	57.4	45.9	50.4	49.6	48.8	48.2	47.8
	20:55	49.9	74.7	56.4	46.3	51.9	51.0	49.6	48.5	48.0

Request No. LA66-R1005

Report No. R6610-0117 - R6610-0123

TEST REPORT

CUSTOMER : บริษัท ปิ่นทอง อินดัสเตรียล ปาร์ค จำกัด (มหาชน)
 ADDRESS : 789 ม. 1 ต. สายหนองค้อ-แหลมบาลึง ต. หนองขาม อ. ศรีราชา จ. ชลบุรี 20230
 SAMPLE SOURCE : ปิ่นทอง อินดัสเตรียล ปาร์ค (โครงการ 5)
 SAMPLE POINT : บริเวณที่พักอาศัยด้านทิศใต้ของพื้นที่โครงการ ที่ระยะ 20 เมตร จากขอบเขตพื้นที่โครงการ (N3)
 SAMPLE NO. : 29504-29510 MEASURING DATE : 18-25/09/2023
 DETERMINATION METHOD : ISO 1996-1:2016 RECEIVED DATE : 26/09/2023
 INSTRUMENT : Integrated Sound Level Meter S/N 01120952 : Class 1 REPORTED DATE : 04/10/2023

Date	Time	Laeq	Lae	Lmax	Lmin	La05	La10	La50	La90	La95
19/09/2023	21:00	49.3	74.1	58.6	46.8	50.4	49.8	49.1	48.5	48.2
	21:05	49.0	73.8	56.1	47.0	49.8	49.5	48.8	48.2	48.0
	21:10	49.5	74.3	53.6	47.7	50.7	50.1	49.3	48.7	48.5
	21:15	48.6	73.4	52.9	46.7	49.9	49.4	48.5	47.8	47.6
	21:20	49.2	74.0	52.8	47.3	50.2	49.9	49.1	48.6	48.5
	21:25	49.4	74.2	56.6	47.7	50.5	49.8	49.1	48.7	48.6
	21:30	51.9	76.7	71.9	47.8	54.7	52.1	49.3	48.7	48.6
	21:35	55.1	79.9	73.2	46.3	57.6	52.3	48.2	47.4	47.3
	21:40	48.1	72.9	57.8	45.9	50.2	49.4	47.5	46.8	46.6
	21:45	47.6	72.4	50.9	45.4	49.4	48.9	47.5	46.4	46.1
	21:50	48.3	73.1	50.9	47.0	49.0	48.8	48.3	47.8	47.7
	21:55	50.4	75.2	56.8	47.3	53.5	52.5	49.4	48.4	48.3
	22:00	49.2	74.0	63.2	46.0	52.0	51.0	48.2	47.0	46.7
	22:05	48.4	73.2	54.3	45.9	51.6	50.7	47.6	46.9	46.7
	22:10	48.0	72.8	57.5	45.4	49.6	48.7	47.4	46.3	46.1
	22:15	47.6	72.4	52.4	45.4	49.0	48.4	47.4	46.7	46.4
	22:20	48.9	73.7	56.5	46.0	52.2	51.2	48.0	47.4	47.2
	22:25	47.4	72.2	55.8	45.6	48.9	48.2	47.0	46.3	46.2
	22:30	47.6	72.4	52.4	45.3	49.5	48.8	47.3	46.5	46.3
	22:35	48.3	73.1	54.0	45.9	51.1	49.6	47.8	47.0	46.8
	22:40	47.9	72.7	52.7	46.0	50.3	49.3	47.5	46.9	46.8
	22:45	48.1	72.9	54.8	45.5	52.3	51.1	46.9	46.3	46.1
	22:50	46.5	71.3	51.4	44.9	47.3	47.1	46.5	45.7	45.6
	22:55	47.2	72.0	53.8	44.3	49.4	48.7	46.9	45.2	45.0
	23:00	45.6	70.4	54.5	43.9	47.4	46.4	45.2	44.6	44.5
	23:05	49.3	74.1	65.8	44.3	54.9	49.1	46.2	45.4	45.2
	23:10	46.1	70.9	50.5	44.7	47.0	46.7	46.0	45.5	45.3
	23:15	47.3	72.1	54.6	44.7	51.0	49.9	46.2	45.4	45.3
	23:20	45.9	70.7	50.0	44.1	47.7	47.0	45.6	45.0	44.8
	23:25	45.5	70.3	48.8	44.2	46.4	46.2	45.3	44.9	44.8
	23:30	48.3	73.1	63.8	43.9	50.9	49.0	45.5	44.7	44.6
	23:35	45.4	70.2	57.9	43.5	47.0	46.4	44.9	44.4	44.3
	23:40	45.1	69.9	53.2	43.4	46.2	45.4	44.7	44.2	44.1
	23:45	45.1	69.9	50.8	42.9	46.7	46.0	44.7	43.9	43.7
	23:50	45.5	70.3	49.7	43.5	47.5	46.8	45.1	44.4	44.2
	23:55	45.2	70.0	48.5	43.5	46.6	46.2	45.0	44.3	44.2

Request No. LA66-R1005

Report No. R6610-0117 - R6610-0123

TEST REPORT

CUSTOMER : บริษัท ปันทอง อินดัสเทรียล ปาร์ค จำกัด (มหาชน)
 ADDRESS : 789 ม. 1 ต. หนองขาม อ. ศรีราชา จ. ชลบุรี 20230
 SAMPLE SOURCE : ปันทอง อินดัสเทรียล ปาร์ค (โครงการ 5)
 SAMPLE POINT : บริเวณที่พักอาศัยด้านทิศใต้ของพื้นที่โครงการ ที่ระยะ 20 เมตร จากขอบเขตพื้นที่โครงการ (N3)
 SAMPLE NO. : 29504-29510 MEASURING DATE : 18-25/09/2023
 DETERMINATION METHOD : ISO 1996-1:2016 RECEIVED DATE : 26/09/2023
 INSTRUMENT : Integrated Sound Level Meter S/N 01120952 : Class 1 REPORTED DATE : 04/10/2023

Date	Time	L _{aeq}	L _{ae}	L _{max}	L _{min}	L _{a05}	L _{a10}	L _{a50}	L _{a90}	L _{a95}
20/09/2023	00:00	45.6	70.4	53.9	43.3	48.4	47.5	44.9	44.2	44.0
	00:05	46.0	70.8	55.0	43.8	48.2	47.1	45.4	44.6	44.5
	00:10	46.3	71.1	48.9	44.3	47.4	47.2	46.2	45.3	45.1
	00:15	47.3	72.1	60.2	44.0	49.1	48.6	47.1	45.3	45.0
	00:20	50.8	75.6	60.6	44.9	55.0	54.1	49.5	46.3	46.0
	00:25	50.7	75.5	58.4	46.0	54.7	53.2	49.5	47.9	47.4
	00:30	47.2	72.0	56.0	44.9	48.8	48.1	46.9	45.8	45.5
	00:35	50.8	75.6	58.2	45.9	54.3	53.5	49.9	47.1	46.9
	00:40	48.7	73.5	55.7	44.9	51.8	50.8	47.9	46.3	46.0
	00:45	49.9	74.7	62.9	42.8	53.3	52.6	48.3	44.5	44.1
	00:50	49.8	74.6	55.5	45.1	52.7	52.1	49.0	46.7	46.0
	00:55	48.8	73.6	55.1	44.9	50.9	50.5	48.5	46.5	46.0
	01:00	54.3	79.1	67.4	44.9	60.6	58.7	49.7	46.5	46.1
	01:05	50.4	75.2	60.4	44.6	55.8	54.2	48.2	45.8	45.6
	01:10	48.5	73.3	60.5	44.7	52.6	49.5	47.0	45.8	45.6
	01:15	46.7	71.5	49.4	44.3	48.1	47.8	46.6	45.5	45.3
	01:20	48.1	72.9	55.8	43.9	50.6	50.1	47.9	45.3	45.0
	01:25	49.4	74.2	55.2	46.0	51.7	51.2	49.0	47.2	46.9
	01:30	46.8	71.6	50.4	44.2	48.7	48.4	46.6	45.2	45.0
	01:35	47.0	71.8	53.1	43.8	48.7	48.4	47.0	45.1	44.7
	01:40	46.8	71.6	54.1	44.2	48.5	48.1	46.7	45.3	45.0
	01:45	47.2	72.0	54.1	44.5	49.1	48.6	47.0	45.6	45.4
	01:50	48.6	73.4	55.2	44.5	51.0	50.1	48.2	47.1	46.9
	01:55	46.9	71.7	53.5	43.8	48.9	48.4	46.5	45.2	45.0
	02:00	46.6	71.4	51.8	44.2	49.2	48.2	46.2	45.3	45.1
	02:05	46.8	71.6	50.7	44.6	48.2	47.8	46.6	45.8	45.7
	02:10	45.5	70.3	53.3	42.6	47.8	47.3	44.9	43.7	43.4
	02:15	47.1	71.9	62.2	42.4	50.8	47.0	44.3	43.4	43.2
	02:20	44.9	69.7	48.0	42.6	46.7	46.4	44.5	43.6	43.4
	02:25	44.8	69.6	50.6	42.2	46.5	46.0	44.3	43.4	43.2
	02:30	44.4	69.2	49.4	42.2	45.8	45.5	44.4	43.2	42.9
	02:35	45.1	69.9	51.3	42.7	46.9	46.3	44.8	43.5	43.3
	02:40	44.3	69.1	48.1	41.8	46.2	45.8	44.0	42.8	42.6
	02:45	45.0	69.8	52.8	41.3	48.4	46.5	44.2	43.0	42.6
	02:50	43.7	68.5	46.1	41.4	44.8	44.5	43.6	42.7	42.4
	02:55	42.5	67.3	44.9	41.1	43.3	43.1	42.5	41.9	41.8

REPORTED TEST REFER TO SUBMITTED SAMPLES ONLY
 THIS REPORT SHALL NOT REPRODUCED EXCEPT IN FULL
 WITHOUT THE WRITTEN APPROVAL LABORATORY

Request No. LA66-R1005

Report No. R6610-0117 - R6610-0123

TEST REPORT

CUSTOMER : บริษัท ปันทอง อินดัสเตรียล ปาร์ค จำกัด (มหาชน)
 ADDRESS : 789 ม. 1 ถ. สายหนองค้อ-แหลมฉิม ต. หนองขาม อ. ศรีราชา จ. ชลบุรี 20230
 SAMPLE SOURCE : ปันทอง อินดัสเตรียล ปาร์ค (โครงการ 5)
 SAMPLE POINT : บริเวณที่พักอาศัยด้านทิศใต้ของพื้นที่โครงการ ที่ระยะ 20 เมตร จากขอบเขตพื้นที่โครงการ (N3)
 SAMPLE NO. : 29504-29510 MEASURING DATE : 18-25/09/2023
 DETERMINATION METHOD : ISO 1996-1:2016 RECEIVED DATE : 26/09/2023
 INSTRUMENT : Integrated Sound Level Meter S/N 01120952 : Class 1 REPORTED DATE : 04/10/2023

Date	Time	Laeq	Lac	Lmax	Lmin	La05	La10	La50	La90	La95
20/09/2023	03:00	43.5	68.3	48.6	42.0	44.8	44.2	43.4	42.8	42.6
	03:05	43.4	68.2	48.6	41.3	44.6	44.2	43.2	42.4	42.2
	03:10	44.3	69.1	54.1	41.0	48.7	46.7	42.8	41.8	41.7
	03:15	44.0	68.8	55.1	41.3	46.5	45.7	43.5	42.3	42.1
	03:20	43.0	67.8	49.0	40.8	44.2	43.8	42.9	41.8	41.6
	03:25	43.2	68.0	46.3	40.7	44.6	44.3	43.2	42.3	41.7
	03:30	43.9	68.7	55.6	41.9	45.4	44.7	43.5	42.9	42.8
	03:35	43.6	68.4	55.7	41.5	44.5	44.3	43.5	42.7	42.5
	03:40	43.5	68.3	50.3	41.5	45.5	44.9	43.2	42.4	42.2
	03:45	45.6	70.4	56.9	41.8	49.7	47.9	44.0	43.1	42.9
	03:50	44.0	68.8	49.2	41.8	46.2	45.3	43.8	42.9	42.6
	03:55	44.1	68.9	46.9	42.0	44.9	44.7	44.0	43.6	43.4
	04:00	45.4	70.2	57.0	42.4	48.8	47.0	44.2	43.3	43.2
	04:05	44.4	69.2	49.2	42.7	45.7	45.2	44.3	43.6	43.5
	04:10	44.8	69.6	50.8	42.8	46.9	46.1	44.3	43.8	43.6
	04:15	45.9	70.7	52.9	42.6	47.9	47.6	45.5	43.7	43.4
	04:20	46.5	71.3	50.8	43.2	48.2	47.8	46.4	44.6	44.3
	04:25	48.6	73.4	58.2	44.4	52.4	51.2	47.3	46.0	45.6
	04:30	48.6	73.4	58.3	44.5	52.3	50.8	47.3	46.1	45.7
	04:35	49.5	74.3	55.9	45.3	52.3	51.4	49.0	47.5	47.0
	04:40	49.4	74.2	55.0	45.7	52.0	51.2	48.9	47.1	46.7
	04:45	48.4	73.2	64.9	42.0	52.8	51.3	45.8	44.1	43.8
	04:50	47.3	72.1	53.7	42.0	49.5	49.0	47.1	44.9	44.5
	04:55	45.5	70.3	50.0	41.8	47.8	47.3	45.0	43.8	43.6
	05:00	45.1	69.9	50.0	41.2	47.3	46.7	44.8	43.2	42.7
	05:05	44.6	69.4	50.7	41.5	46.4	46.0	44.5	43.0	42.6
	05:10	43.2	68.0	48.9	40.4	45.1	44.6	43.0	41.6	41.4
	05:15	44.1	68.9	49.8	41.0	46.0	45.4	43.8	42.5	42.2
	05:20	44.5	69.3	49.3	41.7	45.8	45.4	44.4	43.4	43.2
	05:25	44.6	69.4	51.1	41.7	46.5	46.0	44.2	42.8	42.5
	05:30	61.1	85.9	76.3	41.3	69.9	63.4	45.4	43.2	42.8
	05:35	49.7	74.5	69.9	41.9	55.3	51.4	45.2	43.7	43.4
	05:40	57.0	81.8	74.9	43.7	62.7	59.2	48.3	45.5	45.2
	05:45	49.8	74.6	70.1	44.0	49.5	48.8	46.9	45.7	45.4
	05:50	48.8	73.6	58.6	44.6	52.2	50.9	47.9	46.2	45.9
	05:55	51.1	75.9	64.9	43.5	57.5	53.9	47.8	45.5	45.1

REPORTED TEST REFER TO SUBMITTED SAMPLES ONLY
 THIS REPORT SHALL NOT REPRODUCED EXCEPT IN FULL
 WITHOUT THE WRITTEN APPROVAL LABORATORY



Request No. LA66-R1005

Report No. R6610-0117 - R6610-0123

TEST REPORT

CUSTOMER : บริษัท ปันทอง อินดัสเตรียล ปาร์ค จำกัด (มหาชน)
 ADDRESS : 789 ม. 1 ต. สายหนองก่อ-แหลมฉบัง ต. หนองขาม อ. ศรีราชา จ. ชลบุรี 20230
 SAMPLE SOURCE : ปันทอง อินดัสเตรียล ปาร์ค (โครงการ 5)
 SAMPLE POINT : บริเวณที่พักอาศัยด้านทิศใต้ของพื้นที่โครงการ ที่ระยะ 20 เมตร จากขอบเขตพื้นที่โครงการ (N3)
 SAMPLE NO. : 29504-29510 MEASURING DATE : 18-25/09/2023
 DETERMINATION METHOD : ISO 1996-1:2016 RECEIVED DATE : 26/09/2023
 INSTRUMENT : Integrated Sound Level Meter S/N 01120952 : Class 1 REPORTED DATE : 04/10/2023

Date	Time	Laeq	Lae	Lmax	Lmin	La05	La10	La50	La90	La95
20/09/2023	06:00	53.0	77.8	64.9	46.0	57.8	56.2	50.8	48.1	47.6
	06:05	52.5	77.3	63.1	47.4	56.6	54.9	51.2	49.1	48.8
	06:10	51.8	76.6	71.4	46.7	53.8	52.4	49.9	48.5	48.1
	06:15	53.0	77.8	68.7	45.4	57.7	54.0	49.7	47.7	47.1
	06:20	52.2	77.0	63.4	46.4	57.3	54.6	50.2	48.4	48.1
	06:25	55.8	80.6	74.9	49.0	60.8	56.5	52.4	50.7	50.4
	06:30	52.6	77.4	74.0	46.3	53.6	52.6	50.0	48.6	48.3
	06:35	51.3	76.1	61.1	47.7	54.1	53.1	50.6	49.2	48.9
	06:40	53.2	78.0	70.1	47.3	56.5	54.9	50.9	49.3	48.9
	06:45	55.8	80.6	70.9	47.9	60.5	58.7	53.7	50.6	49.7
	06:50	57.6	82.4	80.1	45.8	58.5	57.0	52.3	49.0	48.1
	06:55	54.8	79.6	69.0	45.9	59.7	57.7	52.6	48.7	48.1
	07:00	53.8	78.6	65.2	46.1	58.0	56.8	52.2	49.2	48.6
	07:05	51.1	75.9	60.3	45.6	54.8	53.6	50.0	48.0	47.5
	07:10	55.4	80.2	70.0	46.9	60.4	58.7	52.7	49.1	48.6
	07:15	53.6	78.4	63.3	46.0	58.3	56.7	51.5	48.3	47.7
	07:20	54.0	78.8	64.9	45.9	58.4	57.0	52.4	49.3	48.5
	07:25	53.3	78.1	72.5	46.6	56.3	54.8	51.0	49.0	48.5
	07:30	55.6	80.4	64.2	46.8	60.9	60.2	52.9	50.1	49.4
	07:35	54.6	79.4	63.9	48.6	57.4	56.6	54.1	51.7	51.2
	07:40	55.2	80.0	62.2	48.8	57.4	56.8	55.0	53.1	52.5
	07:45	56.0	80.8	65.7	49.4	59.0	58.0	55.1	53.1	52.6
	07:50	55.5	80.3	70.9	48.1	58.0	56.3	53.6	51.5	50.9
	07:55	53.8	78.6	75.2	47.4	57.1	54.9	51.8	49.9	49.5
	08:00	53.0	77.8	62.7	45.8	55.8	54.8	52.3	50.0	49.5
	08:05	53.2	78.0	68.9	45.1	57.2	55.5	51.2	48.6	48.0
	08:10	53.0	77.8	67.2	46.7	56.5	55.2	51.5	49.5	48.9
	08:15	53.5	78.3	66.3	44.1	59.5	57.2	49.0	46.2	45.6
	08:20	50.1	74.9	59.7	44.0	53.3	52.2	49.3	47.0	46.4
	08:25	55.9	80.7	74.7	43.7	61.2	53.9	48.3	46.0	45.6
	08:30	48.7	73.5	62.0	43.2	51.3	50.5	48.1	46.0	45.5
	08:35	47.3	72.1	59.8	41.5	50.4	49.6	46.5	43.5	43.0
	08:40	53.8	78.6	70.1	41.0	60.7	56.5	46.2	43.2	42.6
	08:45	48.4	73.2	61.2	41.5	52.7	50.9	46.6	43.9	43.4
	08:50	49.3	74.1	60.5	41.2	54.5	52.8	46.9	44.0	43.3
	08:55	46.6	71.4	53.7	40.8	50.0	49.1	45.7	43.5	43.1

REPORTED TEST REFER TO SUBMITTED SAMPLES ONLY
 THIS REPORT SHALL NOT REPRODUCED EXCEPT IN FULL
 WITHOUT THE WRITTEN APPROVAL LABORATORY

Request No. LA66-R1005

Report No. R6610-0117 - R6610-0123

TEST REPORT

CUSTOMER : บริษัท ปันทอง อินดัสเตรียล ปาร์ค จำกัด (มหาชน)
 ADDRESS : 789 ม. 1 ต. สายหนองค้อ-แหลมปลั่ง ต. หนองขาม อ. ศรีราชา จ. ชลบุรี 20230
 SAMPLE SOURCE : ปันทอง อินดัสเตรียล ปาร์ค (โครงการ 5)
 SAMPLE POINT : บริเวณที่พักอาศัยด้านทิศใต้ของพื้นที่โครงการ ที่ระยะ 20 เมตร จากขอบเขตพื้นที่โครงการ (N3)
 SAMPLE NO. : 29504-29510 MEASURING DATE : 18-25/09/2023
 DETERMINATION METHOD : ISO 1996-1:2016 RECEIVED DATE : 26/09/2023
 INSTRUMENT : Integrated Sound Level Meter S/N 01120952 : Class 1 REPORTED DATE : 04/10/2023

Date	Time	L _{aeq}	L _{ae}	L _{max}	L _{min}	L _{a05}	L _{a10}	L _{a50}	L _{a90}	L _{a95}
20/09/2023	09:00	50.0	74.8	64.8	41.0	54.1	52.3	47.3	44.3	43.6
	09:05	51.2	76.0	67.0	42.6	55.7	53.4	48.7	45.8	45.1
	09:10	49.7	74.5	59.4	41.2	54.1	52.3	48.2	45.0	44.0
	09:15	53.0	77.8	75.3	42.1	56.0	54.7	49.9	45.9	45.1
	09:20	53.1	77.9	67.7	42.5	59.5	56.8	48.8	45.3	44.6
	09:25	53.4	78.2	69.3	42.5	60.0	56.6	47.7	44.8	44.4
	09:30	57.7	82.5	76.1	43.3	65.1	58.2	49.0	45.7	45.0
	09:35	53.0	77.8	67.4	44.8	57.8	55.3	51.2	48.2	47.6
	09:40	55.9	80.7	73.1	44.0	61.3	55.7	49.3	46.5	46.0
	09:45	56.5	81.3	76.5	44.4	63.0	59.0	50.6	47.5	46.8
	09:50	54.6	79.4	66.3	44.3	59.4	57.5	52.2	47.7	47.1
	09:55	53.1	77.9	66.4	44.3	57.9	56.2	50.6	47.4	46.8
	10:00	53.7	78.5	69.3	43.3	59.9	56.4	49.3	46.5	46.1
	10:05	53.0	77.8	69.4	42.3	59.3	55.8	48.8	45.3	44.5
	10:10	49.9	74.7	60.9	42.5	53.6	52.4	48.3	45.8	45.2
	10:15	50.6	75.4	63.7	43.1	55.3	53.3	47.9	45.7	45.2
	10:20	50.4	75.2	64.5	42.8	54.9	53.0	48.7	45.7	45.1
	10:25	49.9	74.7	66.9	43.6	53.5	51.7	47.7	45.6	45.1
	10:30	51.6	76.4	64.3	44.9	55.7	54.2	50.1	47.8	47.4
	10:35	53.1	77.9	67.9	45.3	57.4	55.8	51.3	48.6	48.0
	10:40	51.6	76.4	64.0	44.9	55.5	53.9	50.2	47.5	46.9
	10:45	56.8	78.2	78.8	44.2	60.3	53.6	48.7	46.4	45.9
	10:50	51.6	76.4	70.2	42.2	55.9	52.7	47.0	44.7	44.1
	10:55	52.2	77.0	71.1	42.4	55.3	51.1	46.3	44.4	44.0
	11:00	46.3	71.1	58.1	41.9	49.4	48.2	45.5	43.9	43.5
	11:05	45.8	70.6	57.4	40.7	50.2	48.3	44.1	42.4	42.0
	11:10	45.3	70.1	61.8	39.7	49.3	47.3	43.5	41.5	41.1
	11:15	45.9	70.7	57.5	39.3	50.6	48.7	44.3	41.7	41.3
	11:20	43.8	68.6	52.9	39.2	46.8	45.8	43.0	41.2	40.8
	11:25	48.1	72.9	66.1	39.6	53.2	49.3	43.7	41.7	41.3
	11:30	45.7	70.5	57.0	39.9	49.8	48.7	44.2	42.0	41.5
	11:35	47.1	71.9	60.2	39.8	52.4	50.4	44.6	41.9	41.5
	11:40	45.0	69.8	60.1	39.6	49.7	46.7	42.5	41.2	40.8
	11:45	43.9	68.7	58.1	38.9	47.0	45.7	42.4	41.0	40.6
	11:50	43.4	68.2	60.7	39.3	45.7	44.5	42.1	40.9	40.6
	11:55	43.9	68.7	58.1	39.4	46.6	45.3	43.1	41.9	41.6

REPORTED TEST REFER TO SUBMITTED SAMPLES ONLY
 THIS REPORT SHALL NOT REPRODUCED EXCEPT IN FULL
 WITHOUT THE WRITTEN APPROVAL LABORATORY

Request No, LA66-R1005

Report No, R6610-0117 - R6610-0123

TEST REPORT

CUSTOMER : บริษัท ปันทอง อินดัสเตรียล ปาร์ค จำกัด (มหาชน)
 ADDRESS : 789 ม. 1 ถ. สายหนองค้อ-แหลมบัว ต. หนองขาม อ. ศรีราชา จ. ชลบุรี 20230
 SAMPLE SOURCE : ปันทอง อินดัสเตรียล ปาร์ค (โครงการ 5)
 SAMPLE POINT : บริเวณที่พักอาศัยด้านทิศใต้ของพื้นที่โครงการ ที่ระยะ 20 เมตร จากขอบเขตพื้นที่โครงการ (N3)
 SAMPLE NO. : 29504-29510 MEASURING DATE : 18-25/09/2023
 DETERMINATION METHOD : ISO 1996-1:2016 RECEIVED DATE : 26/09/2023
 INSTRUMENT : Integrated Sound Level Meter S/N 01120952 : Class 1 REPORTED DATE : 04/10/2023

Date	Time	Laeq	Lae	Lmax	Lmin	La05	La10	La50	La90	La95
20/09/2023	12:00	44.7	69.5	60.1	38.7	46.7	45.8	43.4	42.0	41.7
	12:05	45.7	70.5	58.3	42.1	48.6	47.4	44.7	43.4	43.1
	12:10	47.8	72.6	63.8	42.3	52.2	50.3	45.6	43.9	43.5
	12:15	46.0	70.8	63.5	39.5	50.6	50.2	43.2	41.5	41.0
	12:20	44.4	69.2	51.3	39.5	47.4	46.8	43.5	41.4	41.0
	12:25	43.7	68.5	50.7	40.0	46.3	45.7	43.0	41.3	41.0
	12:30	43.3	68.1	52.9	39.2	46.0	45.1	42.6	40.9	40.5
	12:35	43.1	67.9	50.8	39.0	45.4	44.6	42.7	41.1	40.7
	12:40	43.5	68.3	49.3	40.0	45.3	44.8	43.4	41.9	41.4
	12:45	43.2	68.0	51.4	40.5	44.9	44.5	43.0	41.7	41.4
	12:50	42.2	67.0	49.2	39.0	43.8	43.5	42.2	40.6	40.2
	12:55	42.0	66.8	48.5	38.8	43.7	43.1	41.7	40.5	40.2
	13:00	44.2	69.0	54.5	40.0	46.9	45.7	43.8	41.9	41.4
	13:05	44.2	69.0	55.3	40.3	47.4	46.0	43.2	41.9	41.6
	13:10	45.3	70.1	60.1	39.4	49.2	47.6	43.7	41.5	41.1
	13:15	45.0	69.8	52.8	41.7	47.1	46.3	44.6	43.4	43.0
	13:20	46.1	70.9	52.6	42.4	48.3	47.6	45.8	43.8	43.4
	13:25	46.1	70.9	62.9	41.3	49.3	47.7	45.2	43.1	42.7
	13:30	44.3	69.1	52.7	40.6	46.8	46.0	43.7	42.1	41.8
	13:35	43.4	68.2	56.0	38.4	47.2	45.1	42.3	40.4	40.0
	13:40	43.2	68.0	55.8	40.2	44.9	44.3	42.6	41.4	41.2
	13:45	47.5	72.3	52.2	43.9	49.4	48.9	47.3	46.0	45.6
	13:50	45.8	70.6	59.3	41.6	48.3	47.7	44.2	43.1	42.8
	13:55	44.0	68.8	52.9	39.4	46.3	45.7	43.8	41.5	41.1
	14:00	44.4	69.2	50.9	40.2	46.8	46.1	44.2	41.9	41.6
	14:05	43.2	68.0	56.7	39.4	46.0	44.9	42.2	40.7	40.4
	14:10	44.5	69.3	54.0	39.9	47.4	46.7	43.8	41.6	41.3
	14:15	44.7	69.5	59.9	39.5	48.1	47.0	43.4	41.4	41.0
	14:20	44.2	69.0	56.2	40.6	47.0	45.9	43.6	41.7	41.4
	14:25	44.1	68.9	54.6	40.4	46.1	45.5	43.7	42.0	41.7
	14:30	45.2	70.0	53.6	42.0	47.9	46.6	44.6	43.4	43.1
	14:35	42.8	67.6	59.1	38.4	44.6	44.0	42.2	40.6	40.3
	14:40	45.2	70.0	62.0	40.1	47.6	47.1	44.6	41.8	41.3
	14:45	46.5	71.3	64.6	42.1	48.6	48.1	45.2	43.7	43.5
	14:50	45.3	70.1	60.4	41.2	47.2	46.6	44.8	42.7	42.4
	14:55	45.7	70.5	66.0	40.7	48.3	46.7	43.9	42.3	42.0

Request No. LA66-R1005

Report No. R6610-0117 - R6610-0123

TEST REPORT

CUSTOMER : บริษัท ปันทอง อินดัสเตรียล ปาร์ค จำกัด (มหาชน)
 ADDRESS : 789 ม. 1 ถ. สายหนองค้อ-แหลมฉบัง ต. หนองขาม อ. ศรีราชา จ. ชลบุรี 20230
 SAMPLE SOURCE : ปันทอง อินดัสเตรียล ปาร์ค (โครงการ 5)
 SAMPLE POINT : บริเวณที่พักอาศัยด้านทิศใต้ของพื้นที่โครงการ ที่ระยะ 20 เมตร จากขอบเขตพื้นที่โครงการ (N3)
 SAMPLE NO. : 29504-29510 MEASURING DATE : 18-25/09/2023
 DETERMINATION METHOD : ISO 1996-1:2016 RECEIVED DATE : 26/09/2023
 INSTRUMENT : Integrated Sound Level Meter S/N 01120952 : Class I REPORTED DATE : 04/10/2023

Date	Time	Laeq	Lae	Lmax	Lmin	La05	La10	La50	La90	La95
20/09/2023	15:00	45.0	69.8	64.3	41.1	47.1	46.2	44.0	42.6	42.4
	15:05	43.9	68.7	52.2	40.9	46.0	45.4	43.6	42.4	42.1
	15:10	44.8	69.6	52.2	41.2	47.2	46.4	44.3	42.9	42.6
	15:15	47.2	72.0	57.8	41.4	50.8	49.8	46.0	43.7	43.3
	15:20	50.2	75.0	61.7	44.3	54.0	53.0	48.8	46.7	45.9
	15:25	47.9	72.7	55.9	44.6	49.9	49.4	47.7	45.9	45.6
	15:30	48.2	73.0	56.6	45.1	49.7	49.2	47.9	46.9	46.7
	15:35	50.1	74.9	56.9	45.3	52.6	52.2	49.6	47.4	47.0
	15:40	47.7	72.5	57.6	43.8	50.0	49.2	47.2	45.8	45.2
	15:45	51.6	76.4	60.5	45.6	54.9	53.5	51.0	47.5	46.9
	15:50	47.8	72.6	51.7	44.5	49.4	49.1	47.7	46.2	45.9
	15:55	48.5	73.3	57.0	44.8	51.0	50.5	47.7	46.1	45.9
	16:00	48.4	73.2	62.1	43.4	52.8	50.7	46.4	45.3	44.9
	16:05	46.6	71.4	56.0	43.0	49.6	48.3	46.0	44.7	44.4
	16:10	46.1	70.9	58.6	42.8	48.4	47.4	45.4	44.3	44.1
	16:15	45.6	70.4	54.7	42.1	49.0	47.5	44.8	43.4	43.2
	16:20	43.7	68.5	52.6	40.7	45.9	45.0	43.3	42.1	41.7
	16:25	45.6	70.4	58.6	40.8	48.2	47.0	44.3	42.6	42.2
	16:30	45.6	70.4	57.6	42.0	47.6	46.9	45.0	43.4	43.1
	16:35	44.9	69.7	56.1	41.6	47.6	46.1	44.1	43.0	42.7
	16:40	45.1	69.9	52.6	41.6	47.6	46.9	44.6	43.0	42.6
	16:45	43.1	67.9	53.6	39.6	45.2	44.3	42.5	41.2	40.8
	16:50	44.4	69.2	54.4	40.7	46.6	45.8	43.9	42.4	42.1
	16:55	46.5	71.3	61.0	41.8	50.1	48.5	45.0	43.5	43.2
	17:00	45.6	70.4	57.3	42.3	47.7	46.5	45.1	43.9	43.6
	17:05	47.4	72.2	54.5	42.8	50.8	49.8	46.6	44.7	44.4
	17:10	46.3	71.1	56.9	41.5	48.7	48.0	45.6	43.5	42.9
	17:15	44.2	69.0	58.1	40.8	46.9	45.8	43.4	42.4	42.1
	17:20	50.1	74.9	68.0	39.8	56.8	52.7	43.0	41.3	41.0
	17:25	44.4	69.2	56.8	40.1	47.8	45.9	43.0	41.6	41.4
	17:30	44.9	69.7	59.2	40.3	47.4	46.5	44.2	42.4	41.9
	17:35	50.6	75.4	63.6	41.7	56.1	52.3	48.7	43.6	43.2
	17:40	46.2	71.0	58.6	41.2	49.8	49.1	44.7	42.8	42.6
	17:45	42.8	67.6	49.3	40.3	44.5	44.0	42.4	41.5	41.3
	17:50	44.5	69.3	55.6	40.0	47.9	47.6	42.6	41.4	41.2
	17:55	47.3	72.1	53.2	43.6	48.6	48.2	47.3	45.2	44.8

Request No. LA66-R1005

Report No. R6610-0117 - R6610-0123

TEST REPORT

CUSTOMER : บริษัท ปิ่นทอง อินดัสเตรียล ปาร์ค จำกัด (มหาชน)
 ADDRESS : 789 ม. 1 ถ. สายหนองค้อ-แหลมฉบัง ต. หนองขาม อ. ศรีราชา จ. ชลบุรี 20230
 SAMPLE SOURCE : ปิ่นทอง อินดัสเตรียล ปาร์ค (โครงการ 5)
 SAMPLE POINT : บริเวณที่พักอาศัยด้านทิศใต้ของพื้นที่โครงการ ที่ระยะ 20 เมตร จากขอบเขตพื้นที่โครงการ (N3)
 SAMPLE NO. : 29504-29510 MEASURING DATE : 18-25/09/2023
 DETERMINATION METHOD : ISO 1996-1:2016 RECEIVED DATE : 26/09/2023
 INSTRUMENT : Integrated Sound Level Meter S/N 01120952 : Class 1 REPORTED DATE : 04/10/2023

Date	Time	L _{aeq}	L _{ae}	L _{max}	L _{min}	L _{a05}	L _{a10}	L _{a50}	L _{a90}	L _{a95}
20/09/2023	18:00	43.9	68.7	60.1	40.7	47.7	45.1	42.7	41.8	41.6
	18:05	44.1	68.9	50.1	41.0	46.3	45.8	43.5	42.4	42.2
	18:10	49.2	74.0	65.3	41.9	50.8	49.4	46.7	44.6	43.7
	18:15	47.4	72.2	65.5	41.3	50.9	48.0	45.8	43.1	42.7
	18:20	49.8	74.6	65.6	42.6	55.6	51.3	45.9	43.8	43.5
	18:25	45.1	69.9	54.2	42.3	48.0	47.5	44.2	43.3	43.1
	18:30	42.9	67.7	47.8	41.1	44.1	43.7	42.8	42.1	42.0
	18:35	44.0	68.8	53.3	41.8	45.2	45.0	44.0	42.9	42.7
	18:40	48.9	73.7	60.7	43.4	54.3	52.3	46.1	44.7	44.5
	18:45	45.9	70.7	50.3	43.8	46.9	46.6	45.8	45.1	44.9
	18:50	46.4	71.2	53.8	44.2	47.5	47.2	46.3	45.6	45.4
	18:55	46.2	71.0	52.3	44.3	47.1	46.9	46.1	45.4	45.2
	19:00	50.3	75.1	65.2	44.9	55.1	51.7	46.8	46.0	45.8
	19:05	50.8	75.6	64.5	44.9	56.2	52.3	48.4	46.8	46.5
	19:10	50.4	75.2	65.7	44.9	52.9	50.6	47.9	46.6	46.4
	19:15	48.9	73.7	62.4	45.0	51.4	49.9	47.8	46.6	46.2
	19:20	50.2	75.0	62.0	45.8	54.5	52.3	48.3	47.3	47.0
	19:25	49.8	74.6	62.2	45.5	53.2	52.3	48.7	47.3	47.0
	19:30	48.7	73.5	59.0	46.5	51.1	50.1	48.1	47.4	47.3
	19:35	51.5	76.3	64.8	47.1	54.0	53.7	50.4	49.2	48.8
	19:40	51.2	76.0	59.8	46.8	54.2	53.0	50.6	49.0	48.6
	19:45	59.6	84.4	66.2	48.8	62.5	62.1	59.8	51.5	50.8
	19:50	61.7	86.5	65.0	52.7	63.4	63.1	61.7	60.0	59.5
	19:55	62.3	87.1	66.7	55.5	63.8	63.5	62.2	60.6	60.3
	20:00	61.1	85.9	66.3	50.3	63.5	63.2	61.6	52.5	52.1
	20:05	61.6	86.4	65.2	48.8	63.1	62.9	61.6	59.9	59.3
	20:10	61.6	86.4	64.0	55.1	62.9	62.7	61.6	60.2	59.8
	20:15	61.5	86.3	64.0	55.1	63.0	62.8	61.5	60.0	59.7
	20:20	61.7	86.5	64.9	52.8	63.2	63.0	61.7	60.1	59.6
	20:25	61.9	86.7	66.7	54.5	63.3	63.1	61.8	60.4	60.1
	20:30	61.6	86.4	65.2	51.6	63.3	63.1	61.8	59.7	54.5
	20:35	61.9	86.7	64.1	55.3	63.2	63.0	61.9	60.5	60.1
	20:40	61.6	86.4	63.9	55.3	63.0	62.8	61.6	60.1	59.7
	20:45	62.3	87.1	65.9	50.0	64.4	64.1	62.3	58.8	55.5
	20:50	62.2	87.0	64.4	51.8	63.7	63.5	62.2	60.6	60.2
	20:55	60.7	85.5	64.3	49.5	63.3	63.0	61.1	52.0	51.7

REPORTED TEST REFER TO SUBMITTED SAMPLES ONLY
 THIS REPORT SHALL NOT REPRODUCED EXCEPT IN FULL
 WITHOUT THE WRITTEN APPROVAL LABORATORY

Request No. LA66-R1005

Report No. R6610-0117 - R6610-0123

TEST REPORT

CUSTOMER : บริษัท ปันทอง อินดัสเตรียล ปาร์ค จำกัด (มหาชน)
 ADDRESS : 789 ม. 1 ถ. สายหนองค้อ-แหลมฉบัง ต. หนองขาม อ. ศรีราชา จ. ชลบุรี 20230
 SAMPLE SOURCE : ปันทอง อินดัสเตรียล ปาร์ค (โครงการ 5)
 SAMPLE POINT : บริเวณที่พักอาศัยด้านทิศใต้ของพื้นที่โครงการ ที่ระยะ 20 เมตร จากขอบเขตพื้นที่โครงการ (N3)
 SAMPLE NO. : 29504-29510 MEASURING DATE : 18-25/09/2023
 DETERMINATION METHOD : ISO 1996-1:2016 RECEIVED DATE : 26/09/2023
 INSTRUMENT : Integrated Sound Level Meter S/N 01120952 : Class 1 REPORTED DATE : 04/10/2023

Date	Time	L _{aeq}	L _{ae}	L _{max}	L _{min}	L _{a05}	L _{a10}	L _{a50}	L _{a90}	L _{a95}
20/09/2023	21:00	61.8	86.6	64.1	53.9	63.4	63.2	61.8	60.1	59.6
	21:05	61.8	86.6	64.4	51.6	63.4	63.2	61.8	60.1	59.7
	21:10	59.4	84.2	64.3	51.2	62.8	62.2	59.3	54.5	53.9
	21:15	60.4	85.2	62.7	54.0	61.8	61.5	60.4	58.9	58.5
	21:20	59.6	84.4	63.3	53.4	61.0	60.8	59.6	58.1	57.6
	21:25	59.6	84.4	61.9	52.0	61.0	60.7	59.6	58.1	57.5
	21:30	59.3	84.1	61.9	54.2	60.7	60.4	59.3	57.9	57.5
	21:35	59.4	84.2	62.1	53.1	60.8	60.5	59.4	57.9	57.4
	21:40	59.5	84.3	71.3	52.6	60.9	60.6	59.4	57.9	57.4
	21:45	59.4	84.2	61.8	53.9	60.8	60.5	59.3	57.9	57.5
	21:50	60.2	85.0	63.5	53.2	62.3	62.0	60.0	58.0	57.4
	21:55	61.1	85.9	63.6	53.3	62.6	62.4	61.1	59.5	59.1
	22:00	60.9	85.7	63.2	51.3	62.4	62.2	60.9	59.2	58.6
	22:05	60.8	85.6	63.6	53.0	62.3	62.1	60.8	59.2	58.7
	22:10	60.7	85.5	63.2	53.9	62.2	62.0	60.7	59.0	58.5
	22:15	60.8	85.6	63.5	55.1	62.3	62.0	60.8	59.2	58.8
	22:20	60.8	85.6	63.3	51.7	62.3	62.1	60.8	59.1	58.6
	22:25	53.7	78.5	56.4	47.9	54.9	54.7	53.7	52.4	51.8
	22:30	60.6	85.4	64.6	50.6	63.3	63.0	60.9	53.6	53.1
	22:35	62.2	87.0	64.9	52.8	63.8	63.5	62.1	60.4	60.0
	22:40	62.2	87.0	65.0	52.9	63.8	63.5	62.2	60.4	59.7
	22:45	62.2	87.0	65.1	51.6	63.9	63.7	62.2	60.3	59.6
	22:50	62.5	87.3	65.4	54.0	64.1	63.9	62.5	60.6	60.0
	22:55	60.3	85.1	65.6	48.4	64.3	63.9	59.9	51.4	50.9
	23:00	62.1	86.9	65.6	50.7	64.1	63.8	62.0	59.7	59.2
	23:05	61.9	86.7	64.8	49.6	63.9	63.6	61.8	59.5	58.9
	23:10	61.9	86.7	64.7	49.6	63.8	63.5	61.8	59.5	58.8
	23:15	62.1	86.9	64.8	52.0	63.9	63.6	62.0	59.9	59.3
	23:20	61.8	86.6	64.7	50.7	63.8	63.5	61.8	59.5	58.9
	23:25	61.9	86.7	65.0	50.4	63.8	63.5	61.9	59.7	59.1
	23:30	57.8	82.6	64.8	48.3	63.2	62.5	53.1	50.9	50.4
	23:35	58.1	82.9	62.4	47.7	61.1	60.3	58.0	52.7	50.5
	23:40	59.9	84.7	62.6	48.4	61.7	61.5	59.9	57.7	57.2
	23:45	59.7	84.5	62.6	48.8	61.7	61.4	59.7	57.4	56.5
	23:50	59.9	84.7	62.7	48.8	61.8	61.5	59.9	57.8	57.2
	23:55	60.0	84.8	62.8	49.4	61.9	61.6	59.9	57.7	57.0

REPORTED TEST REFER TO SUBMITTED SAMPLES ONLY
 THIS REPORT SHALL NOT REPRODUCED EXCEPT IN FULL
 WITHOUT THE WRITTEN APPROVAL LABORATORY

Request No. LA66-R1005

Report No. R6610-0117 - R6610-0123

TEST REPORT

CUSTOMER : บริษัท ปันทอง อินดัสเตรียล ปาร์ค จำกัด (มหาชน)
 ADDRESS : 789 ม. 1 ถ. สายหนองค้อ-แหลมฉบัง ต. หนองขาม อ. ศรีราชา จ. ชลบุรี 20230
 SAMPLE SOURCE : ปันทอง อินดัสเตรียล ปาร์ค (โครงการ 5)
 SAMPLE POINT : บริเวณที่พักอาศัยด้านทิศใต้ของพื้นที่โครงการ ที่ระยะ 20 เมตร จากขอบเขตพื้นที่โครงการ (N3)
 SAMPLE NO. : 29504-29510 MEASURING DATE : 18-25/09/2023
 DETERMINATION METHOD : ISO 1996-1:2016 RECEIVED DATE : 26/09/2023
 INSTRUMENT : Integrated Sound Level Meter S/N 01120952 : Class 1 REPORTED DATE : 04/10/2023

Date	Time	Laeq	Lae	Lmax	Lmin	La05	La10	La50	La90	La95
21/09/2023	00:00	60.1	84.9	63.0	50.6	62.0	61.8	60.1	57.9	57.2
	00:05	60.1	84.9	62.8	50.7	61.9	61.7	60.1	58.0	57.4
	00:10	59.9	84.7	63.4	50.5	61.9	61.6	59.9	57.6	56.9
	00:15	59.9	84.7	62.8	48.6	61.9	61.6	59.9	57.5	56.8
	00:20	58.1	82.9	62.9	46.8	61.7	61.4	58.2	48.3	48.1
	00:25	49.1	73.9	56.6	47.1	50.2	49.9	49.0	48.3	48.0
	00:30	49.8	74.6	52.7	46.0	51.6	51.4	49.4	47.8	47.6
	00:35	53.2	78.0	61.4	46.4	58.1	56.8	49.4	48.0	47.7
	00:40	48.4	73.2	51.0	46.2	49.4	49.1	48.4	47.4	47.1
	00:45	47.8	72.6	50.4	45.6	49.0	48.7	47.8	46.8	46.6
	00:50	47.5	72.3	50.5	44.9	48.9	48.5	47.5	46.4	46.1
	00:55	48.1	72.9	62.1	44.5	49.2	48.9	47.6	46.4	46.1
	01:00	48.2	73.0	53.3	44.6	50.1	49.6	48.0	46.6	46.2
	01:05	49.0	73.8	51.3	45.5	50.0	49.8	48.9	48.1	47.9
	01:10	48.7	73.5	53.4	44.8	49.9	49.5	48.6	47.7	47.4
	01:15	48.5	73.3	53.1	44.5	49.8	49.5	48.5	47.4	46.6
	01:20	50.5	75.3	55.8	45.3	53.8	53.1	49.0	47.8	47.5
	01:25	52.6	77.4	55.5	44.9	54.2	53.9	52.6	51.0	50.4
	01:30	52.2	77.0	55.9	45.8	54.1	53.8	52.2	49.9	48.1
	01:35	52.3	77.1	56.5	45.5	54.4	54.1	52.3	48.2	47.4
	01:40	52.7	77.5	56.1	45.0	54.5	54.2	52.7	50.7	49.9
	01:45	53.9	78.7	56.9	47.2	55.5	55.2	53.9	52.3	51.5
	01:50	53.4	78.2	56.4	46.6	55.0	54.7	53.4	51.8	51.1
	01:55	53.5	78.3	55.9	48.7	54.8	54.6	53.4	52.1	51.5
	02:00	53.6	78.4	57.4	46.6	55.1	54.9	53.6	52.0	51.3
	02:05	51.3	76.1	56.1	45.1	54.2	53.8	50.3	48.6	46.9
	02:10	51.2	76.0	56.0	44.3	54.3	53.8	50.2	46.8	46.1
	02:15	50.6	75.4	55.7	44.3	53.8	53.2	50.0	45.8	45.4
	02:20	53.0	77.8	56.1	46.5	54.7	54.4	53.0	51.2	50.3
	02:25	49.9	74.7	56.0	43.9	54.3	53.5	48.4	45.9	45.6
	02:30	51.3	76.1	56.6	44.7	54.3	53.9	51.3	46.5	46.2
	02:35	50.6	75.4	54.2	43.2	52.9	52.6	50.9	46.8	46.2
	02:40	48.7	73.5	51.3	44.0	50.0	49.7	48.6	47.6	47.1
	02:45	51.0	75.8	55.6	46.7	54.4	53.8	50.0	49.0	48.7
	02:50	52.5	77.3	55.9	46.1	54.3	54.0	52.5	50.7	49.8
	02:55	53.2	78.0	55.9	46.6	54.8	54.6	53.2	51.7	51.1

REPORTED TEST REFER TO SUBMITTED SAMPLES ONLY
 THIS REPORT SHALL NOT REPRODUCED EXCEPT IN FULL
 WITHOUT THE WRITTEN APPROVAL LABORATORY

Request No. LA66-R1005

Report No. R6610-0117 - R6610-0123

TEST REPORT

CUSTOMER : บริษัท ปันทอง อินดัสเตรียล ปาร์ค จำกัด (มหาชน)
 ADDRESS : 789 ม. 1 ต. สาขหนองค้อ-แหลมฉิม ต. หนองขาม อ. ศรีราชา จ. ชลบุรี 20230
 SAMPLE SOURCE : ปันทอง อินดัสเตรียล ปาร์ค (โครงการ 5)
 SAMPLE POINT : บริเวณที่พักอาศัยด้านทิศใต้ของพื้นที่โครงการ ที่ระยะ 20 เมตร จากขอบเขตพื้นที่โครงการ (N3)
 SAMPLE NO. : 29504-29510 MEASURING DATE : 18-25/09/2023
 DETERMINATION METHOD : ISO 1996-1:2016 RECEIVED DATE : 26/09/2023
 INSTRUMENT : Integrated Sound Level Meter S/N 01120952 : Class 1 REPORTED DATE : 04/10/2023

Date	Time	Laeq	Lae	Lmax	Lmin	La05	La10	La50	La90	La95
21/09/2023	03:00	54.0	78.8	56.6	49.6	55.4	55.2	54.0	52.6	52.1
	03:05	53.7	78.5	56.6	49.0	55.2	54.9	53.7	52.3	52.0
	03:10	53.1	77.9	57.1	46.4	54.8	54.5	53.0	51.3	50.3
	03:15	55.9	80.7	68.2	47.4	60.3	57.2	53.8	51.7	51.2
	03:20	63.2	88.0	69.1	47.5	67.7	67.2	62.3	51.7	51.1
	03:25	65.3	90.1	70.3	46.9	69.0	68.4	65.4	52.5	51.4
	03:30	67.7	92.5	70.7	51.3	69.6	69.3	67.7	65.4	64.6
	03:35	67.8	92.6	70.9	51.3	69.7	69.4	67.7	65.5	64.4
	03:40	67.6	92.4	70.6	47.7	69.8	69.4	67.6	64.5	59.9
	03:45	67.3	92.1	70.4	51.4	69.3	69.0	67.3	65.0	63.9
	03:50	67.2	92.0	70.1	51.8	69.2	68.9	67.1	64.4	63.7
	03:55	67.6	92.4	70.6	50.7	69.7	69.3	67.5	65.0	64.1
	04:00	67.5	92.3	70.7	46.2	69.6	69.3	67.4	64.8	63.2
	04:05	66.2	91.0	70.4	47.1	69.5	69.1	66.6	53.5	52.1
	04:10	55.3	80.1	58.3	48.5	56.9	56.5	55.2	53.6	53.1
	04:15	54.6	79.4	57.9	48.6	56.4	56.1	54.6	52.5	51.8
	04:20	54.7	79.5	57.9	49.8	56.3	56.0	54.7	53.1	52.6
	04:25	53.4	78.2	57.1	47.5	55.7	55.3	53.3	50.7	50.2
	04:30	54.8	79.6	60.4	47.6	58.4	57.7	53.8	52.0	51.4
	04:35	57.4	82.2	60.8	48.7	59.1	58.8	57.3	55.5	55.0
	04:40	57.0	81.8	60.8	47.2	59.3	58.9	57.1	53.0	51.9
	04:45	57.6	82.4	61.4	48.8	59.6	59.3	57.6	54.8	53.3
	04:50	53.8	78.6	56.9	48.1	55.5	55.3	53.8	51.2	50.5
	04:55	54.0	78.8	57.2	49.4	55.5	55.2	53.9	52.6	52.1
	05:00	53.5	78.3	57.0	48.0	55.4	55.0	53.3	51.5	51.0
	05:05	61.3	86.1	69.1	48.1	67.2	66.5	53.2	51.3	50.8
	05:10	66.2	91.0	69.1	50.9	68.2	67.9	66.2	63.8	63.0
	05:15	66.8	91.6	69.7	54.2	68.7	68.4	66.7	64.6	63.9
	05:20	67.0	91.8	70.1	53.6	68.8	68.5	66.9	64.8	64.4
	05:25	67.2	92.0	70.5	56.0	69.0	68.8	67.2	65.0	64.6
	05:30	63.9	88.7	69.6	48.5	68.5	67.9	62.8	52.9	52.1
	05:35	58.9	83.7	64.0	51.7	60.9	60.6	58.8	56.3	55.7
	05:40	57.7	82.5	62.9	48.8	59.3	59.0	57.6	55.9	55.5
	05:45	57.6	82.4	61.5	50.3	59.2	59.0	57.5	55.8	55.4
	05:50	56.5	81.3	62.1	48.9	58.6	58.3	56.4	53.9	53.2
	05:55	53.9	78.7	59.0	48.3	55.5	55.2	53.9	52.3	51.9

Request No. LA66-R1005

Report No. R6610-0117 - R6610-0123

TEST REPORT

CUSTOMER : บริษัท ปันทอง อินดัสเตรียล ปาร์ค จำกัด (มหาชน)
 ADDRESS : 789 ม. 1 ต. สายหนองค้อ-แหลมฉบัง ต. หนองขาม อ. ศรีราชา จ. ชลบุรี 20230
 SAMPLE SOURCE : ปันทอง อินดัสเตรียล ปาร์ค (โครงการ 5)
 SAMPLE POINT : บริเวณที่พักอาศัยด้านทิศใต้ของพื้นที่โครงการ ที่ระยะ 20 เมตร จากขอบเขตพื้นที่โครงการ (N3)
 SAMPLE NO. : 29504-29510 MEASURING DATE : 18-25/09/2023
 DETERMINATION METHOD : ISO 1996-1:2016 RECEIVED DATE : 26/09/2023
 INSTRUMENT : Integrated Sound Level Meter S/N 01120952 : Class 1 REPORTED DATE : 04/10/2023

Date	Time	Laeq	Lae	Lmax	Lmin	La05	La10	La50	La90	La95
21/09/2023	06:00	55.2	80.0	64.8	46.8	60.1	58.0	54.0	52.2	51.8
	06:05	58.5	83.3	65.5	49.7	63.1	61.6	57.3	55.1	54.6
	06:10	57.8	82.6	74.3	45.0	63.9	63.2	50.2	47.5	47.0
	06:15	50.6	75.4	67.0	45.9	52.3	51.6	49.4	47.2	46.9
	06:20	48.6	73.4	61.1	45.3	50.8	50.0	47.9	46.7	46.4
	06:25	51.9	76.7	67.8	45.1	56.1	53.9	49.1	47.1	46.6
	06:30	52.4	77.2	71.9	45.3	55.9	53.5	48.3	46.8	46.5
	06:35	47.8	72.6	51.8	45.3	49.1	48.8	47.7	46.8	46.5
	06:40	49.1	73.9	67.0	44.4	51.2	50.0	47.3	45.8	45.5
	06:45	48.3	73.1	63.0	44.4	50.3	49.4	47.6	46.3	46.0
	06:50	48.1	72.9	58.2	44.2	50.3	49.4	47.7	46.1	45.7
	06:55	49.2	74.0	58.2	45.0	52.8	51.0	48.2	46.6	46.3
	07:00	48.0	72.8	58.0	44.3	50.4	49.4	47.3	45.9	45.6
	07:05	47.6	72.4	55.4	44.1	49.7	49.2	47.3	45.8	45.5
	07:10	50.4	75.2	56.5	44.2	52.7	52.3	50.3	47.0	46.3
	07:15	48.4	73.2	56.5	42.2	51.0	50.5	48.1	44.7	44.0
	07:20	44.9	69.7	52.2	40.3	49.2	48.0	43.6	41.6	41.3
	07:25	45.6	70.4	59.6	40.2	49.7	47.4	43.9	41.9	41.6
	07:30	45.2	70.0	56.4	40.0	49.1	47.6	43.9	41.8	41.3
	07:35	44.5	69.3	57.9	39.8	48.4	46.3	43.2	41.4	41.1
	07:40	44.7	69.5	56.0	40.5	48.3	46.2	43.5	42.0	41.7
	07:45	48.6	73.4	62.0	40.9	54.0	52.4	44.9	42.8	42.4
	07:50	44.9	69.7	57.6	40.2	47.9	46.4	43.8	42.3	42.0
	07:55	49.8	74.6	64.1	40.1	53.2	51.4	48.8	43.5	42.1
	08:00	45.2	70.0	56.9	40.7	49.9	47.9	43.4	41.8	41.6
	08:05	46.3	71.1	60.0	40.4	52.3	49.7	42.8	41.5	41.3
	08:10	44.4	69.2	57.0	40.1	46.6	45.7	43.7	41.8	41.4
	08:15	44.8	69.6	57.0	41.2	47.7	46.5	43.9	42.5	42.3
	08:20	45.0	69.8	57.1	41.3	47.7	46.3	44.2	42.8	42.4
	08:25	44.5	69.3	53.8	41.0	46.1	45.6	44.2	42.9	42.6
	08:30	45.0	69.8	56.6	40.9	48.4	46.2	43.9	42.6	42.4
	08:35	45.5	70.3	56.3	40.9	49.4	47.8	44.4	42.8	42.4
	08:40	47.4	72.2	64.7	40.6	51.3	48.2	44.3	42.4	41.9
	08:45	42.3	67.1	53.6	37.9	45.8	44.3	41.3	39.9	39.5
	08:50	42.3	67.1	53.4	38.8	44.4	43.7	41.8	40.4	40.1
	08:55	44.0	68.8	54.4	39.3	47.5	46.1	43.0	41.2	40.9

Request No. LA66-R1005

Report No. R6610-0117 - R6610-0123

TEST REPORT

CUSTOMER : บริษัท ปันทอง อินดัสเตรียล ปาร์ค จำกัด (มหาชน)
 ADDRESS : 789 ม. 1 ต. สาขหนองค้อ-แหลมฉบัง ต. หนองขาม อ. ศรีราชา จ. ชลบุรี 20230
 SAMPLE SOURCE : ปันทอง อินดัสเตรียล ปาร์ค (โครงการ 5)
 SAMPLE POINT : บริเวณที่พักอาศัยด้านทิศใต้ของพื้นที่โครงการ ที่ระยะ 20 เมตร จากขอบเขตพื้นที่โครงการ (N3)
 SAMPLE NO. : 29504-29510 MEASURING DATE : 18-25/09/2023
 DETERMINATION METHOD : ISO 1996-1:2016 RECEIVED DATE : 26/09/2023
 INSTRUMENT : Integrated Sound Level Meter S/N 01120952 : Class 1 REPORTED DATE : 04/10/2023

Date	Time	L _{aeq}	L _{ae}	L _{max}	L _{min}	L _{a05}	L _{a10}	L _{a50}	L _{a90}	L _{a95}
21/09/2023	09:00	42.7	67.5	51.3	38.8	45.5	44.6	42.1	40.6	40.2
	09:05	42.5	67.3	51.5	38.2	45.1	44.3	41.8	40.3	39.9
	09:10	42.7	67.5	54.7	38.9	44.9	44.3	42.4	41.0	40.5
	09:15	42.6	67.4	50.8	39.2	45.3	44.3	42.1	40.7	40.4
	09:20	41.5	66.3	49.2	38.3	44.1	43.1	41.0	39.8	39.5
	09:25	41.0	65.8	49.3	37.1	44.2	43.2	40.2	38.6	38.3
	09:30	45.7	70.5	67.1	36.7	49.7	46.7	40.8	38.6	38.2
	09:35	40.6	65.4	53.6	36.1	44.6	42.8	39.1	37.5	37.2
	09:40	41.2	66.0	56.9	35.8	44.5	43.3	39.6	37.7	37.3
	09:45	40.7	65.5	58.5	36.3	43.5	42.2	39.3	37.7	37.4
	09:50	41.2	66.0	53.5	36.6	43.9	42.7	40.4	38.6	38.0
	09:55	41.3	66.1	52.5	37.0	44.4	43.1	40.4	39.0	38.7
	10:00	40.3	65.1	51.0	36.4	43.4	42.1	39.3	38.0	37.7
	10:05	39.8	64.6	49.4	36.0	43.0	41.4	39.0	37.8	37.5
	10:10	44.5	69.3	54.9	36.7	48.9	47.4	43.3	38.9	38.3
	10:15	41.3	66.1	56.1	36.2	45.7	43.7	39.5	38.1	37.7
	10:20	41.4	66.2	58.1	36.5	44.5	42.8	39.8	38.1	37.7
	10:25	41.8	66.6	55.2	35.9	46.0	44.4	40.2	38.1	37.7
	10:30	42.1	66.9	51.8	36.1	45.4	44.3	41.4	38.6	37.8
	10:35	42.7	67.5	54.1	36.8	47.4	45.3	40.8	39.1	38.8
	10:40	43.4	68.2	59.2	37.6	45.8	44.1	41.2	39.3	38.9
	10:45	41.7	66.5	46.9	37.6	44.1	43.5	41.4	39.3	39.0
	10:50	41.8	66.6	47.5	38.6	43.2	42.9	41.7	40.3	40.0
	10:55	43.0	67.8	55.0	38.9	46.1	44.8	42.2	40.7	40.3
	11:00	43.1	67.9	50.0	38.6	45.4	44.8	42.9	40.6	40.2
	11:05	42.5	67.3	55.3	38.5	44.0	43.3	41.9	40.5	40.1
	11:10	44.5	69.3	56.1	39.3	48.4	47.1	43.3	41.3	40.9
	11:15	47.0	71.8	63.2	40.4	51.2	49.7	44.8	42.3	41.9
	11:20	43.8	68.6	50.6	39.6	46.7	45.9	43.3	41.1	40.8
	11:25	43.8	68.6	57.0	38.2	47.5	46.0	42.6	40.7	40.2
	11:30	42.4	67.2	56.0	38.8	45.1	44.0	41.6	40.2	39.9
	11:35	42.5	67.3	52.9	38.6	45.5	44.1	41.7	40.3	39.9
	11:40	42.1	66.9	57.9	37.9	43.8	43.0	41.0	39.6	39.2
	11:45	43.6	68.4	56.1	39.7	45.8	45.2	43.0	41.7	41.4
	11:50	42.6	67.4	49.4	37.9	45.6	44.8	42.0	40.1	39.7
	11:55	42.6	67.4	49.5	39.2	44.9	44.4	42.2	40.7	40.4

REPORTED TEST REFER TO SUBMITTED SAMPLES ONLY
 THIS REPORT SHALL NOT REPRODUCED EXCEPT IN FULL
 WITHOUT THE WRITTEN APPROVAL LABORATORY

Request No. LA66-R1005

Report No. R6610-0117 - R6610-0123

TEST REPORT

CUSTOMER : บริษัท ปันทอง อินดัสเตรียล ปาร์ค จำกัด (มหาชน)
 ADDRESS : 789 ม. 1 ถ. สายหนองค้อ-แหลมฉบัง ต. หนองขาม อ. ศรีราชา จ. ชลบุรี 20230
 SAMPLE SOURCE : ปันทอง อินดัสเตรียล ปาร์ค (โครงการ 5)
 SAMPLE POINT : บริเวณที่พักอาศัยด้านทิศใต้ของพื้นที่โครงการ ที่ระยะ 20 เมตร จากขอบเขตพื้นที่โครงการ (N3)
 SAMPLE NO. : 29504-29510 MEASURING DATE : 18-25/09/2023
 DETERMINATION METHOD : ISO 1996-1:2016 RECEIVED DATE : 26/09/2023
 INSTRUMENT : Integrated Sound Level Meter S/N 01120952 : Class 1 REPORTED DATE : 04/10/2023

Date	Time	Laeq	Lac	Lmax	Lmin	La05	La10	La50	La90	La95
21/09/2023	12:00	46.2	71.0	61.2	39.2	51.1	47.5	43.1	41.3	40.9
	12:05	42.5	67.3	53.1	39.4	44.2	43.8	42.1	41.0	40.7
	12:10	52.3	77.1	69.4	38.6	57.4	50.2	42.9	41.1	40.5
	12:15	42.4	67.2	54.2	38.3	44.8	43.7	41.7	40.1	39.7
	12:20	46.8	71.6	63.2	38.6	52.6	48.9	42.1	40.3	40.0
	12:25	43.7	68.5	68.8	38.5	46.1	44.8	41.5	39.9	39.5
	12:30	42.1	66.9	48.5	38.7	44.2	43.6	41.8	40.5	40.1
	12:35	42.0	66.8	47.4	37.8	44.4	43.9	41.7	39.4	39.1
	12:40	43.4	68.2	48.4	40.5	44.9	44.5	43.3	42.1	41.9
	12:45	45.4	70.2	65.0	39.3	49.0	47.1	43.4	41.8	41.4
	12:50	47.8	72.6	70.7	38.7	52.4	49.2	43.1	40.8	40.2
	12:55	43.0	67.8	55.1	37.8	47.7	44.5	41.2	39.5	39.1
	13:00	42.3	67.1	55.8	38.7	44.0	43.4	42.0	40.4	40.1
	13:05	42.7	67.5	48.9	39.4	44.9	44.3	42.5	40.9	40.6
	13:10	43.5	68.3	50.6	39.7	46.0	44.9	43.1	41.6	41.2
	13:15	43.0	67.8	56.7	38.9	45.7	44.8	42.3	40.9	40.5
	13:20	46.4	71.2	64.1	39.5	50.8	48.3	43.7	41.6	41.2
	13:25	51.4	76.2	64.3	38.4	57.7	55.8	47.0	40.7	39.9
	13:30	47.1	71.9	59.5	39.6	52.9	48.2	44.0	41.4	41.1
	13:35	44.2	69.0	50.3	41.1	46.3	45.7	43.8	42.6	42.3
	13:40	44.8	69.6	52.3	40.1	48.1	47.3	44.0	41.9	41.6
	13:45	44.7	69.5	55.0	40.0	48.5	47.0	43.8	42.1	41.7
	13:50	45.2	70.0	56.9	39.3	49.5	47.8	43.3	41.4	40.9
	13:55	45.7	70.5	55.6	40.3	50.0	48.7	44.1	41.9	41.6
	14:00	44.1	68.9	54.8	39.6	47.6	46.5	43.1	41.2	40.9
	14:05	44.8	69.6	57.2	39.4	48.9	47.3	43.4	41.3	41.0
	14:10	43.2	68.0	55.2	38.0	47.6	45.8	41.7	39.6	39.3
	14:15	45.7	70.5	60.6	38.4	51.0	49.3	42.5	39.8	39.4
	14:20	47.3	72.1	65.6	39.1	52.5	48.4	42.1	40.8	40.4
	14:25	43.5	68.3	56.0	39.9	46.2	45.1	42.8	41.4	41.1
	14:30	44.4	69.2	55.1	39.0	49.2	46.9	42.8	41.0	40.6
	14:35	43.4	68.2	55.3	40.0	46.3	44.8	42.5	41.3	41.0
	14:40	43.7	68.5	58.1	38.7	48.3	46.4	41.4	40.0	39.8
	14:45	41.6	66.4	52.1	37.9	44.2	43.2	40.8	39.4	39.1
	14:50	43.8	68.6	56.7	39.5	47.3	45.8	42.7	41.3	40.8
	14:55	44.4	69.2	55.0	39.5	47.7	46.3	43.4	41.7	41.2

REPORTED TEST REFER TO SUBMITTED SAMPLES ONLY
 THIS REPORT SHALL NOT REPRODUCED EXCEPT IN FULL
 WITHOUT THE WRITTEN APPROVAL LABORATORY

Request No. LA66-R1005

Report No. R6610-0117 - R6610-0123

TEST REPORT

CUSTOMER : บริษัท ปันทอง อินดัสเตรียล ปาร์ค จำกัด (มหาชน)
 ADDRESS : 789 ม. 1 ต. หนองขาม อ.ศรีราชา จ. ชลบุรี 20230
 SAMPLE SOURCE : ปันทอง อินดัสเตรียล ปาร์ค (โครงการ 5)
 SAMPLE POINT : บริเวณที่พักอาศัยด้านทิศใต้ของพื้นที่โครงการ ที่ระยะ 20 เมตร จากขอบเขตพื้นที่โครงการ (N3)
 SAMPLE NO. : 29504-29510 MEASURING DATE : 18-25/09/2023
 DETERMINATION METHOD : ISO 1996-1:2016 RECEIVED DATE : 26/09/2023
 INSTRUMENT : Integrated Sound Level Meter S/N 01120952 : Class I REPORTED DATE : 04/10/2023

Date	Time	Laeq	Lae	Lmax	Lmin	La05	La10	La50	La90	La95
21/09/2023	15:00	44.9	69.7	55.9	39.1	49.1	47.6	43.4	40.9	40.5
	15:05	46.2	71.0	58.8	41.5	48.5	47.6	45.4	43.8	43.4
	15:10	46.9	71.7	61.7	41.2	50.7	49.3	45.5	43.3	42.8
	15:15	45.1	69.9	55.0	40.0	48.9	47.7	43.9	41.9	41.5
	15:20	45.2	70.0	54.5	40.7	48.1	47.2	44.4	42.7	42.5
	15:25	45.9	70.7	56.7	40.5	49.5	48.7	44.6	42.7	42.2
	15:30	49.8	74.6	65.4	39.3	55.5	51.2	45.7	42.3	41.8
	15:35	49.4	74.2	70.7	41.6	51.0	49.5	46.3	44.0	43.4
	15:40	51.9	76.7	67.8	41.2	58.5	54.9	47.5	44.4	43.5
	15:45	45.1	69.9	54.2	41.2	47.2	46.5	44.7	43.0	42.6
	15:50	47.4	72.2	66.4	42.0	50.0	48.7	44.8	43.5	43.2
	15:55	47.5	72.3	65.0	41.6	51.4	48.3	44.8	43.5	43.2
	16:00	49.5	74.3	62.7	42.3	54.0	52.1	46.9	44.2	43.8
	16:05	46.5	71.3	57.2	42.5	48.8	48.0	45.9	44.4	44.1
	16:10	59.9	84.7	68.0	44.3	66.5	66.1	48.6	46.0	45.6
	16:15	72.3	97.1	78.2	62.5	76.9	76.2	71.6	63.9	63.5
	16:20	73.2	98.0	77.0	68.1	75.9	75.4	72.9	70.1	69.6
	16:25	73.8	98.6	76.9	68.2	76.0	75.7	74.1	69.9	69.3
	16:30	75.5	100.3	78.3	72.5	76.9	76.6	75.5	73.8	73.4
	16:35	72.5	97.3	76.8	68.3	74.5	73.7	72.5	70.6	70.2
	16:40	74.6	99.4	78.1	70.8	76.8	76.2	74.7	72.1	71.8
	16:45	73.4	98.2	78.4	69.4	75.9	75.5	73.2	71.6	70.2
	16:50	70.9	95.7	78.5	65.6	73.5	73.1	70.3	67.8	66.7
	16:55	72.9	97.7	75.9	70.3	74.5	74.2	72.8	71.3	71.1
	17:00	65.7	90.5	73.7	62.1	67.8	67.4	65.5	63.1	62.9
	17:05	69.0	93.8	74.0	63.7	72.4	71.9	67.9	65.3	64.9
	17:10	63.8	88.6	73.9	60.6	66.4	66.2	62.6	61.4	61.2
	17:15	62.0	86.8	66.7	57.2	63.7	63.3	62.2	59.4	58.8
	17:20	62.7	87.5	67.5	59.4	64.5	64.2	62.7	60.5	60.2
	17:25	62.3	87.1	67.7	58.6	64.0	63.8	62.4	59.8	59.4
	17:30	60.2	85.0	68.1	58.3	61.1	60.9	60.1	59.4	59.2
	17:35	58.3	83.1	72.2	56.0	59.5	59.2	57.8	56.9	56.7
	17:40	58.1	82.9	66.6	55.8	59.0	58.8	58.1	56.9	56.6
	17:45	60.1	84.9	80.1	56.4	61.6	59.7	58.4	57.5	57.3
	17:50	58.7	83.5	63.3	56.4	59.6	59.4	58.7	57.7	57.5
	17:55	59.9	84.7	81.5	56.0	59.4	58.9	57.8	56.9	56.7

REPORTED TEST REFER TO SUBMITTED SAMPLES ONLY
 THIS REPORT SHALL NOT REPRODUCED EXCEPT IN FULL
 WITHOUT THE WRITTEN APPROVAL LABORATORY

Request No. LA66-R1005

Report No. R6610-0117 - R6610-0123

TEST REPORT

CUSTOMER : บริษัท ปันทอง อินดัสเตรียล ปาร์ค จำกัด (มหาชน)
 ADDRESS : 789 ม. 1 ต. สายหนองค้อ-แหลมมั่ง ต. หนองขาม อ. ศรีราชา จ. ชลบุรี 20230
 SAMPLE SOURCE : ปันทอง อินดัสเตรียล ปาร์ค (โครงการ 5)
 SAMPLE POINT : บริเวณที่พักอาศัยด้านทิศใต้ของพื้นที่โครงการ ที่ระยะ 20 เมตร จากขอบเขตพื้นที่โครงการ (N3)
 SAMPLE NO. : 29504-29510 MEASURING DATE : 18-25/09/2023
 DETERMINATION METHOD : ISO 1996-1:2016 RECEIVED DATE : 26/09/2023
 INSTRUMENT : Integrated Sound Level Meter S/N 01120952 : Class 1 REPORTED DATE : 04/10/2023

Date	Time	Laeq	Lae	Lmax	Lmin	La05	La10	La50	La90	La95
21/09/2023	18:00	59.2	84.0	67.0	55.5	60.3	60.0	59.2	58.0	57.5
	18:05	61.0	85.8	66.8	58.5	62.3	61.9	60.9	59.9	59.6
	18:10	62.1	86.9	64.5	60.1	62.9	62.7	62.1	61.4	61.2
	18:15	62.5	87.3	65.1	60.4	63.7	63.5	62.4	61.5	61.2
	18:20	62.5	87.3	64.7	60.5	63.4	63.2	62.4	61.8	61.6
	18:25	63.3	88.1	65.3	61.4	64.2	64.0	63.2	62.6	62.4
	18:30	62.7	87.5	65.4	60.3	63.6	63.4	62.6	61.8	61.6
	18:35	62.6	87.4	64.5	60.6	63.4	63.2	62.6	62.0	61.9
	18:40	63.7	88.5	68.3	60.1	64.9	64.7	63.7	62.3	61.9
	18:45	64.4	89.2	67.2	62.6	65.4	65.2	64.4	63.7	63.5
	18:50	65.3	90.1	66.9	64.1	65.8	65.7	65.3	64.9	64.8
	18:55	65.3	90.1	67.8	64.2	65.9	65.8	65.3	64.9	64.8
	19:00	65.1	89.9	66.7	63.6	65.8	65.6	65.1	64.5	64.4
	19:05	64.9	89.7	72.5	61.0	65.9	65.6	64.8	63.3	62.5
	19:10	64.4	89.2	66.9	59.8	65.4	65.2	64.6	63.1	61.5
	19:15	64.4	89.2	66.3	62.7	65.2	65.0	64.4	63.9	63.7
	19:20	64.3	89.1	71.8	62.1	65.1	64.9	64.2	63.6	63.4
	19:25	64.3	89.1	66.4	61.6	65.3	65.1	64.3	63.4	63.2
	19:30	64.3	89.1	68.3	61.9	65.2	65.0	64.2	63.4	63.2
	19:35	64.3	89.1	69.4	61.8	65.2	65.0	64.3	63.5	63.0
	19:40	64.3	89.1	71.0	62.4	65.3	65.1	64.3	63.4	63.2
	19:45	63.9	88.7	65.9	62.3	64.5	64.4	63.9	63.4	63.2
	19:50	63.9	88.7	66.0	62.6	64.7	64.5	63.9	63.4	63.3
	19:55	64.7	89.5	66.3	63.3	65.4	65.2	64.7	64.1	64.0
	20:00	64.2	89.0	71.9	62.9	64.7	64.5	64.1	63.7	63.6
	20:05	64.2	89.0	66.7	62.4	64.9	64.7	64.2	63.7	63.6
	20:10	64.1	88.9	76.6	62.2	64.8	64.5	63.9	63.5	63.3
	20:15	63.6	88.4	68.7	62.2	64.2	64.1	63.6	63.1	62.9
	20:20	63.2	88.0	67.6	61.5	64.0	63.8	63.2	62.6	62.4
	20:25	62.6	87.4	64.0	61.0	63.2	63.1	62.6	62.1	62.0
	20:30	62.5	87.3	65.1	60.4	63.2	63.0	62.5	62.0	61.9
	20:35	62.2	87.0	63.8	60.8	62.9	62.7	62.2	61.7	61.6
	20:40	61.9	86.7	63.5	60.3	62.6	62.5	61.9	61.4	61.2
	20:45	61.8	86.6	63.1	60.5	62.4	62.3	61.8	61.4	61.2
	20:50	61.6	86.4	63.1	60.2	62.2	62.1	61.6	61.1	60.9
	20:55	61.7	86.5	63.6	60.0	62.4	62.2	61.7	61.1	60.9

REPORTED TEST REFER TO SUBMITTED SAMPLES ONLY
 THIS REPORT SHALL NOT REPRODUCED EXCEPT IN FULL
 WITHOUT THE WRITTEN APPROVAL LABORATORY

COPY

Request No. LA66-R1005

Report No. R6610-0117 - R6610-0123

TEST REPORT

CUSTOMER : บริษัท ปันทอง อินดัสเตรียล ปาร์ค จำกัด (มหาชน)
 ADDRESS : 789 ม. 1 ต. สายหนองค้อ-แหลมฉบัง ต. หนองขาม อ. ศรีราชา จ. ชลบุรี 20230
 SAMPLE SOURCE : ปันทอง อินดัสเตรียล ปาร์ค (โครงการ 5)
 SAMPLE POINT : บริเวณที่พักอาศัยด้านทิศใต้ของพื้นที่โครงการ ที่ระยะ 20 เมตร จากขอบเขตพื้นที่โครงการ (N3)
 SAMPLE NO. : 29504-29510 MEASURING DATE : 18-25/09/2023
 DETERMINATION METHOD : ISO 1996-1:2016 RECEIVED DATE : 26/09/2023
 INSTRUMENT : Integrated Sound Level Meter S/N 01120952 : Class 1 REPORTED DATE : 04/10/2023

Date	Time	Laeq	Lae	Lmax	Lmin	La05	La10	La50	La90	La95
21/09/2023	21:00	61.9	86.7	63.5	60.2	62.7	62.5	61.9	61.3	61.2
	21:05	61.8	86.6	65.2	60.1	62.7	62.5	61.7	61.1	60.9
	21:10	61.4	86.2	62.9	59.5	62.1	61.9	61.4	60.9	60.7
	21:15	61.5	86.3	63.0	59.6	62.2	62.1	61.5	61.0	60.8
	21:20	61.4	86.2	62.9	59.9	62.1	61.9	61.4	60.8	60.7
	21:25	61.2	86.0	69.5	59.7	61.8	61.7	61.2	60.7	60.6
	21:30	61.0	85.8	63.8	59.6	61.6	61.5	61.0	60.5	60.4
	21:35	60.8	85.6	62.3	59.3	61.5	61.4	60.8	60.3	60.2
	21:40	60.4	85.2	61.9	58.4	61.0	60.9	60.4	59.9	59.7
	21:45	60.6	85.4	62.4	59.0	61.3	61.1	60.6	60.1	60.0
	21:50	61.3	86.1	62.7	59.6	61.9	61.8	61.3	60.8	60.6
	21:55	61.1	85.9	62.7	58.9	61.9	61.8	61.1	60.2	59.9
	22:00	61.0	85.8	62.3	59.5	61.6	61.4	61.0	60.5	60.4
	22:05	61.4	86.2	62.9	60.1	62.1	61.9	61.5	60.9	60.8
	22:10	61.5	86.3	62.8	59.8	62.2	62.0	61.5	61.0	60.8
	22:15	61.4	86.2	63.1	60.0	62.1	62.0	61.4	60.8	60.7
	22:20	61.5	86.3	63.1	59.9	62.2	62.0	61.5	61.0	60.8
	22:25	61.2	86.0	62.7	59.7	61.8	61.7	61.2	60.7	60.5
	22:30	60.7	85.5	62.3	59.2	61.4	61.2	60.7	60.2	60.1
	22:35	60.7	85.5	62.3	59.0	61.5	61.3	60.8	60.1	60.0
	22:40	61.2	86.0	63.6	59.9	61.8	61.7	61.2	60.7	60.6
	22:45	60.9	85.7	62.4	59.2	61.6	61.4	60.9	60.3	60.2
	22:50	60.5	85.3	61.9	58.8	61.1	61.0	60.5	59.9	59.8
	22:55	60.6	85.4	62.0	58.9	61.3	61.1	60.6	60.1	60.0
	23:00	60.5	85.3	61.9	59.1	61.2	61.0	60.5	60.0	59.8
	23:05	60.4	85.2	61.7	58.6	61.0	60.9	60.4	59.8	59.7
	23:10	60.5	85.3	61.9	58.8	61.1	61.0	60.5	60.0	59.9
	23:15	60.5	85.3	62.2	58.9	61.2	61.0	60.5	60.0	59.8
	23:20	60.2	85.0	62.0	58.7	60.9	60.8	60.2	59.7	59.5
	23:25	60.5	85.3	62.6	58.7	61.5	61.3	60.5	59.8	59.6
	23:30	61.3	86.1	63.0	59.5	62.0	61.9	61.3	60.7	60.5
	23:35	61.1	85.9	63.1	58.7	62.0	61.9	61.2	60.3	60.1
	23:40	60.2	85.0	61.7	58.8	60.9	60.7	60.1	59.6	59.5
	23:45	60.1	84.9	62.4	58.5	60.8	60.7	60.1	59.6	59.4
	23:50	60.3	85.1	61.9	58.7	61.0	60.9	60.3	59.6	59.5
	23:55	60.1	84.9	62.0	57.8	61.0	60.9	60.1	59.4	59.2

REPORTED TEST REFER TO SUBMITTED SAMPLES ONLY
 THIS REPORT SHALL NOT REPRODUCED EXCEPT IN FULL
 WITHOUT THE WRITTEN APPROVAL LABORATORY

Request No. LA66-R1005

Report No. R6610-0117 - R6610-0123

TEST REPORT

CUSTOMER : บริษัท ปันทอง อินดัสเตรียล ปาร์ค จำกัด (มหาชน)
 ADDRESS : 789 ม. 1 ถ. สายหนองค้อ-แหลมฉบัง ต. หนองขาม อ. ศรีราชา จ. ชลบุรี 20230
 SAMPLE SOURCE : ปันทอง อินดัสเตรียล ปาร์ค (โครงการ 5)
 SAMPLE POINT : บริเวณที่พักอาศัยด้านทิศใต้ของพื้นที่โครงการ ที่ระยะ 20 เมตร จากขอบเขตพื้นที่โครงการ (N3)
 SAMPLE NO. : 29504-29510 MEASURING DATE : 18-25/09/2023
 DETERMINATION METHOD : ISO 1996-1:2016 RECEIVED DATE : 26/09/2023
 INSTRUMENT : Integrated Sound Level Meter S/N 01120952 : Class 1 REPORTED DATE : 04/10/2023

Date	Time	Laeq	Lae	Lmax	Lmin	La05	La10	La50	La90	La95
22/09/2023	00:00	59.9	84.7	61.3	58.3	60.5	60.4	59.9	59.3	59.2
	00:05	59.9	84.7	61.8	58.0	60.7	60.5	59.9	59.3	59.1
	00:10	59.4	84.2	61.6	57.4	60.2	60.0	59.4	58.8	58.6
	00:15	59.0	83.8	60.6	57.3	59.8	59.6	59.0	58.4	58.2
	00:20	59.0	83.8	60.9	57.4	59.7	59.6	59.0	58.4	58.2
	00:25	58.8	83.6	61.8	57.0	59.7	59.4	58.8	58.2	58.0
	00:30	58.7	83.5	60.5	56.8	59.5	59.3	58.7	58.0	57.9
	00:35	58.7	83.5	60.7	57.0	59.5	59.4	58.7	58.1	57.9
	00:40	58.8	83.6	60.8	56.9	59.5	59.4	58.8	58.1	57.9
	00:45	58.6	83.4	60.3	56.2	59.3	59.2	58.6	57.9	57.7
	00:50	58.6	83.4	60.3	56.8	59.4	59.2	58.6	58.1	57.9
	00:55	58.7	83.5	60.6	57.0	59.4	59.3	58.6	58.1	57.9
	01:00	58.8	83.6	60.3	56.7	59.5	59.4	58.8	58.2	57.9
	01:05	58.6	83.4	60.7	56.5	59.5	59.3	58.5	57.8	57.7
	01:10	58.7	83.5	60.7	57.0	59.6	59.4	58.6	58.0	57.9
	01:15	58.2	83.0	60.6	55.7	59.5	59.2	58.1	57.3	57.2
	01:20	58.1	82.9	60.0	55.8	59.0	58.8	58.1	57.2	56.9
	01:25	58.0	82.8	60.1	55.1	58.9	58.7	58.0	57.2	56.9
	01:30	58.2	83.0	60.1	56.1	59.0	58.8	58.2	57.4	57.2
	01:35	57.8	82.6	59.8	55.3	58.7	58.5	57.7	57.0	56.8
	01:40	58.4	83.2	61.4	55.8	59.8	59.5	58.2	57.3	57.0
	01:45	59.4	84.2	61.7	56.2	60.4	60.2	59.3	58.3	57.9
	01:50	59.2	84.0	61.6	55.4	60.4	60.2	59.2	58.0	57.6
	01:55	58.2	83.0	61.0	54.6	59.3	59.0	58.1	57.1	56.8
	02:00	58.2	83.0	61.6	55.7	59.2	59.0	58.2	57.3	57.0
	02:05	57.7	82.5	60.1	54.5	58.8	58.6	57.7	56.6	56.2
	02:10	57.5	82.3	59.7	54.7	58.6	58.4	57.4	56.4	56.1
	02:15	57.4	82.2	59.9	54.6	58.5	58.3	57.4	56.3	56.1
	02:20	57.9	82.7	60.3	55.0	59.1	58.8	57.9	56.8	56.5
	02:25	58.0	82.8	61.3	54.6	59.2	58.9	58.0	56.9	56.5
	02:30	57.8	82.6	60.0	54.6	58.9	58.7	57.8	56.8	56.4
	02:35	57.5	82.3	60.1	54.2	58.7	58.5	57.5	56.4	56.0
	02:40	57.4	82.2	59.9	53.4	58.6	58.4	57.4	56.2	55.9
	02:45	56.8	81.6	60.4	52.1	58.2	57.9	56.8	55.5	55.2
	02:50	56.5	81.3	59.9	52.1	58.3	58.0	56.4	54.6	54.1
	02:55	56.5	81.3	59.8	52.7	58.1	57.8	56.5	54.8	54.4

REPORTED TEST REFER TO SUBMITTED SAMPLES ONLY
 THIS REPORT SHALL NOT REPRODUCED EXCEPT IN FULL
 WITHOUT THE WRITTEN APPROVAL LABORATORY

Request No. LA66-R1005

Report No. R6610-0117 - R6610-0123

TEST REPORT

CUSTOMER : บริษัท ปิ่นทอง อินดัสเตรียล ปาร์ค จำกัด (มหาชน)
 ADDRESS : 789 ม. 1 ถ. สายหนองค้อ-แหลมฉบัง ต. หนองขาม อ. ศรีราชา จ. ชลบุรี 20230
 SAMPLE SOURCE : ปิ่นทอง อินดัสเตรียล ปาร์ค (โครงการ 5)
 SAMPLE POINT : บริเวณที่พักอาศัยด้านทิศใต้ของพื้นที่โครงการ ที่ระยะ 20 เมตร จากขอบเขตพื้นที่โครงการ (N3)
 SAMPLE NO. : 29504-29510 MEASURING DATE : 18-25/09/2023
 DETERMINATION METHOD : ISO 1996-1:2016 RECEIVED DATE : 26/09/2023
 INSTRUMENT : Integrated Sound Level Meter S/N 01120952 : Class 1 REPORTED DATE : 04/10/2023

Date	Time	Laeq	Lae	Lmax	Lmin	La05	La10	La50	La90	La95
22/09/2023	03:00	55.6	80.4	59.2	52.1	57.2	56.9	55.6	54.1	53.8
	03:05	55.5	80.3	58.5	52.0	57.0	56.7	55.5	54.0	53.7
	03:10	54.0	78.8	57.3	50.5	55.8	55.4	53.8	52.7	52.3
	03:15	53.8	78.6	56.7	51.3	54.9	54.5	53.7	52.9	52.6
	03:20	54.3	79.1	59.8	51.4	55.7	55.3	54.2	53.1	52.9
	03:25	54.2	79.0	57.1	50.8	55.6	55.3	54.0	52.9	52.6
	03:30	53.6	78.4	56.2	50.7	54.9	54.6	53.5	52.5	52.2
	03:35	53.5	78.3	56.5	50.0	55.0	54.6	53.3	52.2	51.9
	03:40	52.5	77.3	55.7	49.7	54.0	53.6	52.5	51.3	51.0
	03:45	55.6	80.4	63.4	50.2	59.3	57.7	54.9	52.2	51.9
	03:50	59.6	84.4	65.3	50.7	63.6	63.0	58.4	54.8	54.4
	03:55	55.1	79.9	58.3	49.6	57.0	56.8	55.3	51.6	51.2
	04:00	51.4	76.2	54.2	48.7	52.5	52.2	51.4	50.5	50.3
	04:05	55.8	80.6	63.1	48.3	60.9	60.0	51.7	50.3	50.0
	04:10	58.9	83.7	65.3	49.3	62.9	62.2	58.0	53.9	53.1
	04:15	56.6	81.4	62.7	48.6	59.8	59.3	56.2	50.1	49.7
	04:20	50.6	75.4	53.1	48.6	51.6	51.4	50.5	49.8	49.5
	04:25	50.2	75.0	55.6	47.3	52.3	51.3	49.9	48.9	48.7
	04:30	52.2	77.0	57.5	48.0	54.8	54.2	51.7	50.1	49.8
	04:35	53.2	78.0	56.6	48.3	55.0	54.8	53.1	50.9	50.4
	04:40	53.4	78.2	56.0	48.9	54.9	54.7	53.4	52.0	51.6
	04:45	51.6	76.4	55.6	47.3	54.4	54.0	51.3	48.6	48.3
	04:50	52.7	77.5	56.6	47.7	54.7	54.4	52.6	50.4	49.3
	04:55	54.2	79.0	57.9	48.4	55.8	55.4	54.2	52.7	52.3
	05:00	54.7	79.5	58.1	50.2	56.4	56.1	54.6	53.2	52.8
	05:05	54.7	79.5	58.1	49.4	56.4	56.1	54.6	52.8	51.9
	05:10	54.5	79.3	57.7	49.4	56.3	56.0	54.5	52.5	51.6
	05:15	56.5	81.3	60.5	51.4	58.2	57.9	56.4	54.6	54.1
	05:20	56.0	80.8	59.9	49.9	57.8	57.4	55.9	54.0	53.5
	05:25	56.9	81.7	60.8	52.1	58.6	58.2	56.8	55.1	54.7
	05:30	56.8	81.6	65.6	50.6	58.5	58.1	56.7	55.0	54.6
	05:35	54.5	79.3	64.0	48.0	57.5	56.2	53.9	51.7	50.7
	05:40	53.4	78.2	65.2	47.6	56.0	55.5	52.9	49.4	49.1
	05:45	51.1	75.9	61.8	47.5	54.8	53.3	49.9	48.7	48.5
	05:50	50.9	75.7	60.4	46.6	53.4	52.3	50.5	48.3	47.9
	05:55	49.2	74.0	56.9	46.3	52.2	51.0	48.4	47.4	47.2

Request No. LA66-R1005

Report No. R6610-0117 - R6610-0123

TEST REPORT

CUSTOMER : บริษัท ปันทอง อินดัสเตรียล ปาร์ค จำกัด (มหาชน)
 ADDRESS : 789 ม. 1 ถ. สายหนองค้อ-แหลมฉบัง ต. หนองขาม อ. ศรีราชา จ. ชลบุรี 20230
 SAMPLE SOURCE : ปันทอง อินดัสเตรียล ปาร์ค (โครงการ 5)
 SAMPLE POINT : บริเวณที่พักอาศัยด้านทิศใต้ของพื้นที่โครงการ ที่ระยะ 20 เมตร จากขอบเขตพื้นที่โครงการ (N3)
 SAMPLE NO. : 29504-29510
 DETERMINATION METHOD : ISO 1996-1:2016
 INSTRUMENT : Integrated Sound Level Meter S/N 01120952 : Class 1

MEASURING DATE : 18-25/09/2023
 RECEIVED DATE : 26/09/2023
 REPORTED DATE : 04/10/2023

Date	Time	L _{aeq}	L _{ae}	L _{max}	L _{min}	L _{a05}	L _{a10}	L _{a50}	L _{a90}	L _{a95}
22/09/2023	06:00	53.8	78.6	64.0	46.3	59.1	57.2	51.0	47.6	47.4
	06:05	52.2	77.0	64.5	46.5	55.5	55.0	51.0	47.8	47.5
	06:10	60.7	85.5	67.4	47.0	65.1	64.4	59.8	48.7	48.4
	06:15	53.2	78.0	66.6	46.9	59.9	53.3	50.4	48.5	48.2
	06:20	50.8	75.6	58.2	46.2	53.3	52.9	50.7	47.4	47.2
	06:25	51.4	76.2	59.2	45.7	53.8	53.2	51.4	47.2	46.9
	06:30	50.8	75.6	73.2	45.6	54.2	51.4	47.6	46.8	46.5
	06:35	53.3	78.1	66.3	45.7	59.6	57.5	48.8	47.5	47.2
	06:40	50.6	75.4	59.6	45.9	56.7	54.7	48.2	47.1	46.8
	06:45	49.4	74.2	59.3	46.7	51.4	50.6	48.9	47.8	47.5
	06:50	49.0	73.8	54.2	45.6	51.1	50.7	48.7	46.8	46.5
	06:55	49.3	74.1	53.6	46.2	51.0	50.6	49.2	47.8	47.5
	07:00	48.3	73.1	55.2	44.4	50.7	49.8	48.0	46.5	46.1
	07:05	53.2	78.0	71.1	45.4	59.4	56.7	48.5	47.0	46.7
	07:10	58.3	83.1	67.5	45.0	64.1	63.2	53.1	46.9	46.5
	07:15	57.9	82.7	66.9	44.6	63.5	62.7	50.1	46.1	45.7
	07:20	58.3	83.1	67.9	45.2	64.5	63.0	54.8	47.1	46.6
	07:25	58.9	83.7	67.5	44.9	64.9	63.2	52.6	46.5	46.2
	07:30	48.3	73.1	60.7	45.1	50.6	49.5	47.4	46.4	46.2
	07:35	47.0	71.8	53.2	43.9	48.8	48.3	46.8	45.6	45.3
	07:40	47.3	72.1	56.5	44.6	49.5	48.6	46.8	45.7	45.4
	07:45	46.9	71.7	55.9	43.4	50.0	48.9	46.1	44.9	44.7
	07:50	46.4	71.2	60.6	42.6	49.3	47.9	45.3	44.0	43.8
	07:55	45.5	70.3	51.7	42.4	47.7	47.0	45.1	43.8	43.5
	08:00	45.6	70.4	54.3	42.7	47.7	46.7	45.2	44.1	43.9
	08:05	51.2	76.0	67.8	43.1	58.8	53.4	46.3	44.9	44.6
	08:10	46.9	71.7	54.4	42.9	49.8	48.9	46.3	44.5	44.2
	08:15	45.9	70.7	57.9	41.7	48.3	47.7	45.3	43.8	43.4
	08:20	45.0	69.8	54.6	41.1	48.0	46.9	44.3	42.8	42.5
	08:25	45.9	70.7	55.3	40.3	49.8	48.3	44.7	42.8	42.3
	08:30	47.0	71.8	56.8	41.0	51.4	50.0	45.5	43.2	42.8
	08:35	46.2	71.0	55.7	40.6	50.5	48.8	44.9	43.3	42.8
	08:40	46.2	71.0	57.2	40.5	50.3	48.3	44.6	42.9	42.4
	08:45	47.1	71.9	61.2	39.8	52.7	49.2	43.8	41.9	41.6
	08:50	44.8	69.6	57.3	40.7	48.0	46.4	43.9	42.6	42.1
	08:55	45.0	69.8	59.7	40.1	48.0	46.6	44.0	42.3	41.9

REPORTED TEST REFER TO SUBMITTED SAMPLES ONLY
 THIS REPORT SHALL NOT REPRODUCED EXCEPT IN FULL
 WITHOUT THE WRITTEN APPROVAL LABORATORY

COPY

Request No. LA66-R1005

Report No. R6610-0117 - R6610-0123

TEST REPORT

CUSTOMER : บริษัท ปันทอง อินดัสเตรียล ปาร์ค จำกัด (มหาชน)
 ADDRESS : 789 ม. 1 ถ. สายหนองค้อ-แหลมฉบัง ต. หนองขาม อ. ศรีราชา จ. ชลบุรี 20230
 SAMPLE SOURCE : ปันทอง อินดัสเตรียล ปาร์ค (โครงการ 5)
 SAMPLE POINT : บริเวณที่พักอาศัยด้านทิศใต้ของพื้นที่โครงการ ที่ระยะ 20 เมตร จากขอบเขตพื้นที่โครงการ (N3)
 SAMPLE NO. : 29504-29510 MEASURING DATE : 18-25/09/2023
 DETERMINATION METHOD : ISO 1996-1:2016 RECEIVED DATE : 26/09/2023
 INSTRUMENT : Integrated Sound Level Meter S/N 01120952 : Class 1 REPORTED DATE : 04/10/2023

Date	Time	Laeq	Lac	Lmax	Lmin	La05	La10	La50	La90	La95
22/09/2023	09:00	44.2	69.0	60.8	39.3	47.2	45.7	43.0	41.5	41.1
	09:05	43.2	68.0	49.7	39.6	45.6	44.8	42.8	41.4	41.0
	09:10	44.3	69.1	66.2	38.4	48.2	46.0	42.1	40.5	40.1
	09:15	44.3	69.1	59.2	39.8	48.0	46.7	43.0	41.4	41.0
	09:20	44.3	69.1	58.1	39.2	48.2	46.3	42.6	41.0	40.5
	09:25	44.4	69.2	62.4	38.9	47.5	45.7	42.6	41.0	40.7
	09:30	43.9	68.7	55.0	39.5	48.2	46.6	42.1	40.5	40.3
	09:35	42.4	67.2	53.6	38.8	46.1	44.8	41.3	40.1	39.9
	09:40	43.0	67.8	60.6	39.0	45.3	44.3	42.2	40.9	40.5
	09:45	43.3	68.1	48.2	40.0	45.5	44.8	43.0	41.6	41.3
	09:50	42.9	67.7	49.9	39.6	45.4	44.4	42.4	41.1	40.8
	09:55	43.5	68.3	59.3	39.2	47.3	45.2	42.1	40.7	40.4
	10:00	42.5	67.3	48.2	39.5	45.2	43.9	42.1	41.0	40.8
	10:05	44.3	69.1	56.8	38.8	48.1	46.3	42.3	40.4	40.1
	10:10	46.0	70.8	60.6	38.8	53.3	50.8	41.9	40.2	39.9
	10:15	45.3	70.1	57.5	39.4	52.1	48.1	42.2	40.9	40.6
	10:20	47.7	72.5	59.5	39.7	53.2	52.2	43.4	41.5	41.2
	10:25	48.9	73.7	57.3	39.6	52.5	51.3	48.7	42.9	42.1
	10:30	47.8	72.6	59.1	39.0	53.0	51.5	44.3	40.8	40.4
	10:35	45.0	69.8	54.1	38.7	48.6	47.7	43.9	41.0	40.5
	10:40	43.4	68.2	57.4	38.8	46.5	44.6	42.0	40.4	40.1
	10:45	42.1	66.9	51.7	38.5	45.9	43.5	41.0	39.9	39.7
	10:50	42.2	67.0	55.2	37.5	45.9	44.5	40.8	39.0	38.6
	10:55	43.9	68.7	56.7	38.7	48.0	46.1	42.7	40.6	40.0
	11:00	42.1	66.9	53.9	37.8	45.7	44.1	41.0	39.2	38.9
	11:05	41.5	66.3	56.2	38.0	44.0	43.1	40.7	39.4	39.1
	11:10	42.3	67.1	55.9	38.8	44.8	43.5	41.6	40.3	40.0
	11:15	47.8	72.6	60.5	39.1	50.4	49.7	47.3	44.2	42.6
	11:20	48.3	73.1	56.9	39.1	52.3	51.4	47.3	41.9	41.2
	11:25	47.8	72.6	56.4	40.4	52.7	51.9	44.7	42.4	42.0
	11:30	43.5	68.3	54.8	40.5	45.4	44.8	43.3	42.0	41.7
	11:35	43.1	67.9	55.3	39.5	45.5	44.1	42.5	41.1	40.8
	11:40	43.3	68.1	52.9	39.7	46.2	44.9	42.6	41.2	40.9
	11:45	48.4	73.2	55.5	42.2	52.1	51.1	47.4	44.7	44.2
	11:50	51.7	76.5	59.7	41.2	55.7	54.6	50.7	46.9	45.1
	11:55	55.5	80.3	66.3	42.7	60.3	59.3	52.8	48.1	47.3

REPORTED TEST REFER TO SUBMITTED SAMPLES ONLY
 THIS REPORT SHALL NOT REPRODUCED EXCEPT IN FULL
 WITHOUT THE WRITTEN APPROVAL LABORATORY

Request No. LA66-R1005

Report No. R6610-0117 - R6610-0123

TEST REPORT

CUSTOMER : บริษัท ปันทอง อินดัสเตรียล ปาร์ค จำกัด (มหาชน)
 ADDRESS : 789 ม. 1 ถ. สายหนองค้อ-แหลมฉบัง ต. หนองขาโม อ. ศรีราชา จ. ชลบุรี 20230
 SAMPLE SOURCE : ปันทอง อินดัสเตรียล ปาร์ค (โครงการ 5)
 SAMPLE POINT : บริเวณที่พักอาศัยด้านทิศใต้ของพื้นที่โครงการ ที่ระยะ 20 เมตร จากขอบเขตพื้นที่โครงการ (N3)
 SAMPLE NO. : 29504-29510 MEASURING DATE : 18-25/09/2023
 DETERMINATION METHOD : ISO 1996-1:2016 RECEIVED DATE : 26/09/2023
 INSTRUMENT : Integrated Sound Level Meter S/N 01120952 : Class 1 REPORTED DATE : 04/10/2023

Date	Time	Laeq	Lae	Lmax	Lmin	La05	La10	La50	La90	La95
22/09/2023	12:00	47.3	72.1	60.4	37.0	54.0	50.8	42.5	39.5	39.0
	12:05	44.2	69.0	58.4	37.6	49.4	47.9	41.5	39.4	39.1
	12:10	46.6	71.4	64.8	37.6	51.1	48.7	42.9	40.5	39.8
	12:15	43.3	68.1	55.7	38.3	47.6	46.3	41.8	39.8	39.4
	12:20	43.8	68.6	53.0	38.4	47.8	46.7	42.5	40.5	40.0
	12:25	43.9	68.7	56.0	37.7	47.7	46.6	42.6	40.0	39.4
	12:30	42.8	67.6	54.1	37.1	46.9	45.2	41.6	39.5	38.9
	12:35	43.3	68.1	53.0	36.9	47.8	46.5	41.6	39.0	38.6
	12:40	42.5	67.3	50.5	38.2	46.2	44.8	41.5	40.0	39.7
	12:45	42.6	67.4	51.6	38.5	45.5	44.5	41.8	40.3	39.9
	12:50	42.2	67.0	55.1	36.9	45.7	44.5	41.2	39.0	38.6
	12:55	43.0	67.8	49.0	38.7	45.4	44.7	42.7	41.1	40.6
	13:00	42.7	67.5	57.8	38.0	45.4	44.0	41.2	39.5	39.1
	13:05	42.6	67.4	58.7	37.9	44.9	43.5	41.0	39.7	39.4
	13:10	44.7	69.5	62.6	39.2	48.1	46.1	43.1	41.3	40.7
	13:15	45.0	69.8	56.8	39.4	50.4	47.7	42.7	41.1	40.8
	13:20	42.7	67.5	60.3	37.6	46.4	45.1	41.2	39.3	39.0
	13:25	46.9	71.7	64.1	37.9	54.4	49.7	40.8	39.3	39.0
	13:30	44.2	69.0	53.3	39.0	48.1	47.2	42.9	41.2	40.8
	13:35	44.1	68.9	55.1	39.7	46.5	45.8	43.6	41.6	41.1
	13:40	44.0	68.8	51.7	40.4	47.2	45.7	43.3	42.1	41.7
	13:45	44.9	69.7	53.1	39.7	48.7	47.3	43.9	41.8	41.4
	13:50	49.5	74.3	62.7	39.7	55.3	54.2	44.0	41.5	41.1
	13:55	47.7	72.5	58.0	39.1	53.4	51.3	44.7	41.4	40.9
	14:00	43.1	67.9	52.4	39.9	45.9	44.6	42.4	41.2	41.0
	14:05	43.9	68.7	57.3	39.6	47.7	46.1	42.8	41.2	40.9
	14:10	46.1	70.9	57.2	40.6	50.3	49.0	44.7	42.6	42.2
	14:15	44.5	69.3	57.1	39.6	48.3	46.5	43.0	41.3	40.9
	14:20	53.1	77.9	68.1	39.7	60.0	57.3	45.7	42.8	41.7
	14:25	45.7	70.5	64.7	39.1	46.6	45.0	42.5	41.2	40.9
	14:30	43.8	68.6	54.7	38.9	47.2	46.0	43.2	40.9	40.4
	14:35	43.1	67.9	49.9	40.0	44.9	44.5	42.8	41.4	41.1
	14:40	45.1	69.9	55.7	41.3	48.0	46.7	44.4	43.0	42.6
	14:45	43.6	68.4	56.6	38.9	47.2	45.7	42.3	40.6	40.3
	14:50	43.7	68.5	54.1	39.1	47.4	45.7	42.8	40.5	40.2
	14:55	46.1	70.9	57.0	38.9	51.6	50.1	43.3	41.2	40.7

REPORTED TEST REFER TO SUBMITTED SAMPLES ONLY
 THIS REPORT SHALL NOT REPRODUCED EXCEPT IN FULL
 WITHOUT THE WRITTEN APPROVAL LABORATORY

COPY

Request No. LA66-R1005

Report No. R6610-0103 - R6610-0109

TEST REPORT

CUSTOMER : บริษัท ปันทอง อินดัสเตรียล ปาร์ค จำกัด (มหาชน)

ADDRESS : 789 ม. 1 ถ. สายหนองค้อ-แหลมฉบัง ต. หนองขาม อ. ศรีราชา จ. ชลบุรี 20230

SAMPLE SOURCE : ปันทอง อินดัสเตรียล ปาร์ค (โครงการ 5)

SAMPLE POINT : หมู่ที่ 3 บ้านเขาคันทรง (N1)

SAMPLE NO. : 29490-29496

MEASURING DATE : 18-25/09/2023

DETERMINATION METHOD : ISO 1996-1:2016

RECEIVED DATE : 26/09/2023

INSTRUMENT : Integrated Sound Level Meter S/N 01120945 : Class 1

REPORTED DATE : 04/10/2023

Date	Time	Laeq	Lae	Lmax	Lmin	La05	La10	La50	La90	La95
22/09/2023	15:00	63.6	88.4	76.6	54.3	68.2	66.8	61.7	57.8	57.1
	15:05	62.4	87.2	72.7	52.2	67.3	66.1	60.9	56.4	55.1
	15:10	62.4	87.2	75.7	54.0	66.6	65.5	61.1	57.0	56.1
	15:15	63.8	88.6	81.5	54.4	67.6	65.6	61.9	58.6	57.8
	15:20	64.3	89.1	77.6	53.6	70.0	66.6	61.1	57.5	56.5
	15:25	63.4	88.2	79.0	52.1	67.7	66.1	61.3	56.9	55.9
	15:30	63.4	88.2	75.7	54.8	68.3	66.4	61.5	58.1	57.5
	15:35	61.2	86.0	72.0	50.6	65.7	64.3	59.8	55.9	55.1
	15:40	62.3	87.1	75.8	50.5	67.1	64.7	60.2	56.1	55.2
	15:45	62.2	87.0	75.5	54.6	66.8	65.0	60.9	57.1	56.4
	15:50	61.8	86.6	72.0	52.5	65.7	64.2	61.1	57.1	56.3
	15:55	62.3	87.1	77.5	53.3	67.2	64.8	60.2	56.8	55.9
	16:00	63.2	88.0	76.8	53.6	67.8	66.0	61.6	57.7	56.8
	16:05	61.4	86.2	70.7	51.9	66.0	64.8	59.9	56.3	55.6
	16:10	61.8	86.6	70.9	53.1	65.8	65.0	60.9	57.1	56.2
	16:15	62.3	87.1	72.4	53.7	66.6	65.4	61.1	57.3	56.3
	16:20	63.1	87.9	79.9	53.4	67.2	65.0	61.0	57.9	56.8
	16:25	62.0	86.8	74.6	54.5	66.3	64.7	60.6	57.4	56.7
	16:30	62.8	87.6	73.4	55.5	66.4	65.4	62.0	58.3	57.6
	16:35	61.1	85.9	70.0	53.3	65.0	63.5	60.2	57.7	57.0
	16:40	61.1	85.9	73.4	51.5	65.3	64.3	59.4	55.7	55.1
	16:45	62.0	86.8	77.5	54.1	66.2	64.5	60.6	57.0	56.2
	16:50	62.4	87.2	76.1	53.9	66.4	65.1	61.1	57.8	56.7
	16:55	63.0	87.8	76.8	53.0	67.2	65.7	61.4	57.5	56.2
	17:00	61.7	86.5	71.3	54.1	65.8	64.6	60.5	57.6	57.0
	17:05	63.7	88.5	75.6	53.2	68.0	66.5	62.5	58.6	57.2
	17:10	63.6	88.4	77.8	56.8	67.4	66.0	62.1	59.3	58.7
	17:15	62.4	87.2	72.4	53.3	66.0	64.9	61.4	58.3	57.2
	17:20	61.8	86.6	81.3	52.2	65.1	64.0	61.0	57.3	56.4
	17:25	62.5	87.3	74.7	55.6	65.9	64.8	61.4	59.0	58.5
	17:30	62.0	86.8	70.7	58.0	64.9	63.9	61.5	59.6	59.2
	17:35	62.5	87.3	72.7	57.5	66.2	64.9	61.7	59.7	59.1
	17:40	64.0	88.8	79.4	58.4	68.4	66.6	62.3	60.4	59.8
	17:45	61.5	86.3	71.9	55.7	64.7	63.7	60.4	58.6	58.1
	17:50	61.6	86.4	70.2	56.4	65.4	64.3	60.7	58.8	58.5
	17:55	62.3	87.1	76.6	57.3	65.4	64.2	61.2	59.6	59.2

Request No. LA66-R1005

Report No. R6610-0103 - R6610-0109

TEST REPORT

CUSTOMER : บริษัท ปันทอง อินดัสเตรียล ปาร์ค จำกัด (มหาชน)
ADDRESS : 789 ม. 1 ถ. สายหนองค้อ-แหลมมั่ง ต. หนองขาม อ. ศรีราชา จ. ชลบุรี 20230
SAMPLE SOURCE : ปันทอง อินดัสเตรียล ปาร์ค (โครงการ 5)
SAMPLE POINT : หมู่ที่ 3 บ้านเขาคันทรง (N1)
SAMPLE NO. : 29490-29496
MEASURING DATE : 18-25/09/2023
DETERMINATION METHOD : ISO 1996-1:2016
RECEIVED DATE : 26/09/2023
INSTRUMENT : Integrated Sound Level Meter S/N 01120945 : Class 1
REPORTED DATE : 04/10/2023

Date	Time	Laeq	Lae	Lmax	Lmin	La05	La10	La50	La90	La95
22/09/2023	18:00	63.0	87.8	71.8	57.9	65.8	64.9	62.5	60.8	60.4
	18:05	63.8	88.6	75.6	58.9	67.2	66.1	62.9	61.1	60.5
	18:10	63.2	88.0	72.4	57.5	66.8	65.9	62.2	59.9	59.5
	18:15	62.1	86.9	71.0	57.0	65.1	64.2	61.6	59.4	58.9
	18:20	61.9	86.7	76.1	56.5	65.4	64.2	60.9	58.6	58.1
	18:25	60.5	85.3	73.4	52.1	63.9	63.2	59.6	56.3	55.2
	18:30	58.8	83.6	74.0	52.0	62.9	61.5	57.3	54.2	53.7
	18:35	59.5	84.3	72.0	51.2	63.8	62.2	57.7	54.7	53.5
	18:40	60.0	84.8	80.4	51.7	63.9	62.1	58.2	55.6	54.7
	18:45	60.9	85.7	74.2	52.7	65.6	63.7	59.0	55.9	55.3
	18:50	59.0	83.8	67.3	51.5	62.7	61.8	58.2	54.7	53.9
	18:55	60.3	85.1	72.6	52.7	64.5	62.8	58.7	55.6	54.9
	19:00	62.0	86.8	84.1	52.3	65.0	62.8	58.8	55.4	54.5
	19:05	63.2	88.0	81.9	49.2	68.4	64.9	58.9	54.9	53.0
	19:10	60.9	85.7	74.7	49.8	66.0	63.9	59.0	54.2	53.1
	19:15	61.3	86.1	76.8	52.9	65.8	63.8	59.3	55.6	54.8
	19:20	61.0	85.8	73.9	50.4	65.1	63.5	59.4	54.4	53.1
	19:25	60.3	85.1	70.0	53.6	63.2	62.3	59.6	56.8	55.7
	19:30	60.5	85.3	72.5	52.1	64.8	63.4	59.0	55.7	55.1
	19:35	60.2	85.0	73.9	50.6	65.3	63.0	58.3	54.8	53.6
	19:40	60.4	85.2	74.4	51.6	64.2	62.9	58.6	54.5	53.6
	19:45	61.6	86.4	74.9	50.0	67.1	64.3	59.2	54.7	53.7
	19:50	65.0	89.8	84.8	51.7	68.1	66.4	61.6	58.3	57.5
	19:55	63.1	87.9	77.0	53.4	67.5	65.5	60.9	56.7	56.2
	20:00	60.9	85.7	77.4	52.1	64.3	63.0	58.7	55.5	54.6
	20:05	60.9	85.7	77.6	53.6	64.8	63.2	58.9	55.9	55.3
	20:10	62.5	87.3	75.0	52.1	66.3	64.9	61.4	58.3	56.8
	20:15	62.0	86.8	72.9	53.0	66.5	65.1	60.6	57.3	56.7
	20:20	60.2	85.0	75.5	51.5	64.1	62.9	58.8	55.7	54.7
	20:25	61.4	86.2	71.1	52.3	66.0	64.3	60.1	56.5	55.4
	20:30	60.9	85.7	73.4	50.9	65.6	63.8	58.9	54.6	53.9
	20:35	60.5	85.3	71.6	49.4	65.5	63.9	59.1	53.5	52.6
	20:40	60.1	84.9	71.4	51.2	64.2	63.1	58.9	55.3	54.0
	20:45	61.0	85.8	76.7	49.6	65.7	64.2	58.0	53.6	52.2
	20:50	61.3	86.1	78.2	49.9	65.4	64.0	58.4	54.3	52.9
	20:55	58.1	82.9	70.4	48.4	63.4	61.0	56.0	51.8	51.0

Request No. LA66-R1005

Report No. R6610-0103 - R6610-0109

TEST REPORT

CUSTOMER : บริษัท ปันทอง อินดัสเตรียล ปาร์ค จำกัด (มหาชน)
ADDRESS : 789 ม. 1 ถ. สายหนองค้อ-แหลมฉบัง ต. หนองขาม อ. ศรีราชา จ. ชลบุรี 20230
SAMPLE SOURCE : ปันทอง อินดัสเตรียล ปาร์ค (โครงการ 5)
SAMPLE POINT : หมู่ที่ 3 บ้านเขาขันทรง (N1)
SAMPLE NO. : 29490-29496
MEASURING DATE : 18-25/09/2023
DETERMINATION METHOD : ISO 1996-1:2016
RECEIVED DATE : 26/09/2023
INSTRUMENT : Integrated Sound Level Meter S/N 01120945 : Class 1
REPORTED DATE : 04/10/2023

Date	Time	Laeq	Lae	Lmax	Lmin	La05	La10	La50	La90	La95
22/09/2023	21:00	57.6	82.4	82.0	48.6	61.5	59.8	54.9	51.1	50.7
	21:05	58.4	83.2	74.8	48.8	62.9	61.1	56.6	53.1	52.5
	21:10	58.9	83.7	72.7	48.2	63.8	62.4	56.8	51.9	51.1
	21:15	58.8	83.6	70.5	49.4	63.7	61.8	57.0	53.1	52.3
	21:20	59.4	84.2	72.6	50.3	64.1	62.4	57.4	53.5	52.9
	21:25	58.6	83.4	73.9	50.3	62.8	61.7	56.2	52.9	52.2
	21:30	58.3	83.1	70.2	48.9	62.7	61.7	56.8	52.9	52.1
	21:35	58.1	82.9	68.1	48.9	63.1	61.4	56.2	52.1	51.1
	21:40	57.9	82.7	68.4	49.2	62.0	60.9	56.6	52.6	51.5
	21:45	56.7	81.5	65.8	48.2	60.7	59.8	55.6	50.8	50.1
	21:50	57.9	82.7	72.8	45.1	62.5	60.9	54.2	49.2	48.3
	21:55	57.6	82.4	69.4	45.6	62.8	61.2	55.5	50.7	48.7
	22:00	57.5	82.3	67.9	46.9	62.9	61.3	55.2	49.8	49.2
	22:05	57.5	82.3	69.5	48.0	62.5	60.5	55.5	52.0	51.3
	22:10	58.5	83.3	70.2	47.5	63.1	61.9	56.4	50.3	49.6
	22:15	56.0	80.8	68.5	47.1	61.1	59.4	53.8	49.4	48.4
	22:20	57.3	82.1	69.5	46.8	63.2	60.9	54.2	49.4	48.9
	22:25	57.8	82.6	69.2	46.8	63.1	61.1	55.3	51.7	50.7
	22:30	56.2	81.0	69.2	46.5	61.8	60.2	53.3	49.0	48.5
	22:35	56.1	80.9	71.9	45.7	60.9	58.4	52.7	49.0	47.7
	22:40	55.8	80.6	69.4	46.3	61.1	59.1	52.9	48.5	47.8
	22:45	55.9	80.7	68.3	46.7	61.7	59.8	53.1	49.1	48.0
	22:50	56.9	81.7	73.0	48.3	62.7	60.0	53.9	50.8	50.2
	22:55	55.7	80.5	68.2	47.1	60.8	58.8	53.4	50.2	49.4
	23:00	55.1	79.9	65.9	48.1	59.5	58.1	53.0	50.3	49.2
	23:05	54.6	79.4	68.2	47.3	60.2	57.8	52.1	48.4	48.1
	23:10	56.1	80.9	74.3	45.3	61.5	59.0	51.3	47.9	47.2
	23:15	56.5	81.3	73.0	46.3	61.1	59.5	53.7	48.8	48.1
	23:20	55.3	80.1	69.3	44.3	60.1	58.8	52.9	47.9	46.7
	23:25	54.5	79.3	68.7	46.0	59.6	58.5	52.3	47.6	47.3
	23:30	56.7	81.5	72.0	47.0	62.7	59.2	53.2	49.0	48.3
	23:35	56.1	80.9	67.0	47.2	61.9	59.8	53.7	49.1	48.6
	23:40	58.3	83.1	75.8	47.7	64.3	61.4	53.5	49.2	48.6
	23:45	57.2	82.0	74.4	46.8	63.0	59.6	52.4	47.9	47.6
	23:50	58.9	83.7	77.3	45.9	63.2	61.1	54.9	48.9	47.6
	23:55	56.6	81.4	68.9	46.6	62.4	59.8	54.1	49.6	48.2

Request No. LA66-R1005

Report No. R6610-0103 - R6610-0109

TEST REPORT

CUSTOMER : บริษัท ปันทอง อินดัสเตรียล ปาร์ค จำกัด (มหาชน)
 ADDRESS : 789 ม. 1 ถ. สายหนองค้อ-แหลมฉบัง ต. หนองขาม อ. ศรีราชา จ. ชลบุรี 20230
 SAMPLE SOURCE : ปันทอง อินดัสเตรียล ปาร์ค (โครงการ 5)
 SAMPLE POINT : หมู่ที่ 3 บ้านเขาคันทรง (N1)
 SAMPLE NO. : 29490-29496
 DETERMINATION METHOD : ISO 1996-1:2016
 INSTRUMENT : Integrated Sound Level Meter S/N 01120945 : Class 1

MEASURING DATE : 18-25/09/2023
 RECEIVED DATE : 26/09/2023
 REPORTED DATE : 04/10/2023

Date	Time	Laeq	Lae	Lmax	Lmin	La05	La10	La50	La90	La95
23/09/2023	00:00	56.1	80.9	72.6	46.3	62.7	59.5	51.4	47.6	47.0
	00:05	56.6	81.4	70.2	45.5	62.3	60.0	53.0	47.5	47.1
	00:10	57.1	81.9	70.3	46.6	61.9	60.9	53.7	48.6	48.0
	00:15	56.8	81.6	70.2	44.2	62.5	60.6	53.1	46.0	45.6
	00:20	57.4	82.2	75.8	46.2	62.9	60.8	53.6	49.0	48.2
	00:25	53.7	78.5	66.5	43.4	60.0	57.6	50.8	45.3	45.0
	00:30	52.7	77.5	65.3	44.2	59.6	55.9	49.9	46.3	45.6
	00:35	55.4	80.2	67.0	46.2	61.8	59.6	50.8	47.7	47.4
	00:40	57.2	82.0	75.4	46.4	63.3	60.4	52.6	48.9	48.1
	00:45	54.1	78.9	69.0	44.0	60.3	57.7	50.5	45.4	45.1
	00:50	56.0	80.8	68.7	45.5	61.2	60.0	53.4	48.2	47.6
	00:55	55.0	79.8	69.5	44.9	59.9	58.4	51.7	47.6	46.8
	01:00	54.3	79.1	69.6	45.3	60.1	57.5	50.4	46.7	46.3
	01:05	55.8	80.6	73.6	44.0	60.7	59.2	51.6	46.7	45.7
	01:10	55.9	80.7	71.8	44.9	62.9	59.2	50.5	46.0	45.9
	01:15	54.1	78.9	65.9	44.7	60.2	57.9	51.0	47.2	46.6
	01:20	54.5	79.3	68.0	45.5	60.3	57.9	51.2	47.2	46.6
	01:25	55.0	79.8	69.7	45.2	61.6	58.5	50.7	46.8	46.1
	01:30	52.9	77.7	68.4	44.2	58.8	56.5	49.4	45.6	45.2
	01:35	59.7	84.5	81.9	45.5	61.9	59.1	51.4	47.8	47.3
	01:40	54.7	79.5	68.3	45.6	59.8	58.3	53.1	47.7	47.2
	01:45	56.5	81.3	70.4	45.1	62.2	59.9	52.9	48.3	46.3
	01:50	54.3	79.1	72.6	43.8	59.6	57.1	49.8	46.0	45.6
	01:55	58.2	83.0	80.4	45.8	61.9	59.8	51.2	47.0	46.7
	02:00	54.8	79.6	69.0	45.2	61.0	57.9	51.3	47.4	46.8
	02:05	55.1	79.9	71.4	45.2	59.8	58.4	52.4	46.9	46.6
	02:10	53.9	78.7	70.6	43.4	59.7	57.4	48.7	45.2	44.9
	02:15	53.9	78.7	68.4	43.9	58.8	56.6	50.9	47.0	46.3
	02:20	54.8	79.6	70.6	46.3	60.1	57.5	51.9	48.1	47.5
	02:25	56.8	81.6	71.1	45.8	62.3	60.4	52.4	47.5	47.2
	02:30	54.5	79.3	69.8	44.6	60.7	57.3	50.2	46.7	46.0
	02:35	53.5	78.3	67.7	43.8	59.8	56.4	49.4	45.3	45.0
	02:40	55.3	80.1	74.4	44.5	59.9	57.2	49.4	46.2	45.6
	02:45	52.7	77.5	69.5	43.9	58.3	55.9	48.6	46.0	45.7
	02:50	55.0	79.8	69.5	44.2	61.0	58.7	50.2	45.8	45.5
	02:55	55.4	80.2	70.5	43.6	62.5	58.8	50.2	45.3	44.9

REPORTED TEST REFER TO SUBMITTED SAMPLES ONLY
 THIS REPORT SHALL NOT REPRODUCED EXCEPT IN FULL
 WITHOUT THE WRITTEN APPROVAL LABORATORY



Request No. LA66-R1005

Report No. R6610-0103 - R6610-0109

TEST REPORT

CUSTOMER : บริษัท ปันทอง อินดัสเตรียล ปาร์ค จำกัด (มหาชน)
ADDRESS : 789 ม. 1 ต. หนองขาม อ. ศรีราชา จ. ชลบุรี 20230
SAMPLE SOURCE : ปันทอง อินดัสเตรียล ปาร์ค (โครงการ 5)
SAMPLE POINT : หมู่ที่ 3 บ้านเขาคันทรง (N1)
SAMPLE NO. : 29490-29496
MEASURING DATE : 18-25/09/2023
DETERMINATION METHOD : ISO 1996-1:2016
RECEIVED DATE : 26/09/2023
INSTRUMENT : Integrated Sound Level Meter S/N 01120945 : Class 1
REPORTED DATE : 04/10/2023

Date	Time	L _{aeq}	L _{ae}	L _{max}	L _{min}	La05	La10	La50	La90	La95
23/09/2023	03:00	55.3	80.1	70.4	45.8	60.7	58.0	51.5	47.6	47.0
	03:05	54.2	79.0	75.3	43.9	59.5	57.2	48.5	45.1	44.7
	03:10	52.8	77.6	68.1	43.2	58.8	56.2	49.2	44.5	44.3
	03:15	53.6	78.4	66.1	42.8	59.8	56.9	48.7	44.5	44.0
	03:20	54.4	79.2	69.5	42.8	59.8	57.7	48.9	45.0	44.1
	03:25	52.6	77.4	68.7	42.8	58.3	55.6	48.5	44.6	44.1
	03:30	52.2	77.0	67.4	44.0	57.5	55.5	48.6	45.6	45.1
	03:35	52.8	77.6	65.1	43.7	58.1	56.8	49.8	46.5	46.1
	03:40	54.0	78.8	68.8	41.2	59.9	58.5	50.4	43.7	43.5
	03:45	54.5	79.3	75.1	44.4	60.0	56.7	50.0	46.1	45.8
	03:50	52.9	77.7	71.5	44.3	59.5	55.9	49.4	45.7	45.4
	03:55	55.5	80.3	68.2	43.6	61.4	59.6	52.3	46.3	45.3
	04:00	55.1	79.9	65.8	44.1	61.6	59.7	51.4	46.1	45.0
	04:05	53.0	77.8	68.2	45.0	58.0	56.2	49.7	46.9	46.5
	04:10	53.9	78.7	67.9	43.0	60.1	57.7	50.2	46.4	45.3
	04:15	56.6	81.4	71.0	42.6	62.9	60.0	53.1	48.1	46.3
	04:20	55.5	80.3	71.2	44.6	61.5	59.1	50.7	46.4	46.1
	04:25	53.1	77.9	67.3	43.4	59.3	56.1	48.9	45.5	45.1
	04:30	54.3	79.1	66.2	44.1	60.2	58.3	50.9	47.1	46.1
	04:35	57.1	81.9	74.2	43.2	63.3	60.5	52.2	47.0	44.7
	04:40	56.8	81.6	71.4	44.9	62.7	60.0	53.5	48.4	47.2
	04:45	55.2	80.0	70.1	46.5	60.9	58.6	51.9	48.5	48.2
	04:50	55.1	79.9	72.3	45.0	60.2	58.8	51.9	47.8	47.2
	04:55	55.4	80.2	67.8	43.5	61.1	59.0	52.3	45.7	44.7
	05:00	56.1	80.9	71.8	45.8	61.7	59.5	52.5	49.4	48.6
	05:05	57.6	82.4	74.4	46.0	63.5	61.1	53.7	49.5	49.0
	05:10	56.9	81.7	70.3	47.0	62.5	60.0	54.2	50.2	49.6
	05:15	57.0	81.8	72.1	45.0	62.6	60.6	53.7	48.6	47.5
	05:20	56.1	80.9	70.7	44.2	61.4	58.9	53.3	48.9	48.2
	05:25	55.8	80.6	70.1	45.8	61.5	59.6	52.8	48.2	47.7
	05:30	56.1	80.9	72.0	45.3	61.7	60.0	53.0	48.0	47.0
	05:35	58.7	83.5	75.4	44.4	64.2	61.9	55.2	47.7	45.9
	05:40	57.5	82.3	70.2	47.1	63.0	61.1	54.7	50.0	49.6
	05:45	58.5	83.3	70.8	47.0	64.6	62.3	56.1	50.6	49.6
	05:50	59.1	83.9	73.1	46.9	65.1	62.9	56.0	50.5	49.7
	05:55	56.0	80.8	71.7	47.8	61.2	58.7	53.6	49.8	49.2

Request No. LA66-R1005

Report No. R6610-0103 - R6610-0109

TEST REPORT

CUSTOMER : บริษัท ปันทอง อินดัสเตรียล ปาร์ค จำกัด (มหาชน)
 ADDRESS : 789 ม. 1 ต. สายหนองค้อ-แหลมฉบัง ต. หนองขาม อ. ศรีราชา จ. ชลบุรี 20230
 SAMPLE SOURCE : ปันทอง อินดัสเตรียล ปาร์ค (โครงการ 5)
 SAMPLE POINT : หมู่ที่ 3 บ้านเขาคันทรง (N1)
 SAMPLE NO. : 29490-29496
 DETERMINATION METHOD : ISO 1996-1:2016
 INSTRUMENT : Integrated Sound Level Meter S/N 01120945 : Class 1

MEASURING DATE : 18-25/09/2023
 RECEIVED DATE : 26/09/2023
 REPORTED DATE : 04/10/2023

Date	Time	Laeq	Lae	Lmax	Lmin	La05	La10	La50	La90	La95
23/09/2023	06:00	56.9	81.7	72.3	46.8	62.1	59.3	53.9	50.4	49.5
	06:05	58.5	83.3	70.3	48.5	63.4	62.1	56.8	51.6	50.9
	06:10	60.2	85.0	70.8	48.6	65.0	63.3	59.2	52.9	51.4
	06:15	60.0	84.8	69.7	55.8	63.6	61.9	58.8	57.5	57.3
	06:20	62.0	86.8	80.0	55.0	65.1	63.2	60.0	58.1	57.6
	06:25	61.0	85.8	77.9	50.5	65.9	64.0	58.2	54.6	53.7
	06:30	59.4	84.2	69.1	50.9	64.2	63.0	57.5	53.4	52.8
	06:35	59.9	84.7	75.7	50.9	64.9	62.4	57.8	53.3	52.7
	06:40	59.4	84.2	70.2	51.6	63.6	62.4	57.8	53.9	53.3
	06:45	61.4	86.2	73.8	52.3	66.1	64.6	59.2	55.2	54.0
	06:50	61.2	86.0	76.9	50.5	65.9	64.2	59.3	54.8	53.6
	06:55	62.8	87.6	80.9	52.3	68.7	66.0	60.4	56.4	55.5
	07:00	60.5	85.3	73.9	50.0	66.1	63.5	57.7	53.9	52.7
	07:05	61.3	86.1	73.7	52.1	65.7	64.5	59.6	55.2	54.5
	07:10	62.1	86.9	71.6	53.6	65.9	65.1	60.7	57.0	55.8
	07:15	62.7	87.5	76.9	54.1	66.4	65.3	60.7	57.5	56.3
	07:20	62.8	87.6	76.0	52.5	66.7	65.1	61.4	58.3	57.0
	07:25	61.9	86.7	73.4	53.2	66.0	64.6	60.3	56.7	56.0
	07:30	64.0	88.8	80.9	54.3	68.3	66.9	60.6	57.3	56.4
	07:35	62.9	87.7	76.8	55.2	66.6	64.9	61.1	58.2	57.7
	07:40	61.2	86.0	72.3	54.0	65.5	64.2	59.8	56.5	56.1
	07:45	62.8	87.6	78.3	52.5	67.5	65.9	60.1	55.8	55.1
	07:50	61.9	86.7	77.7	49.9	66.5	65.1	60.1	54.9	53.8
	07:55	61.3	86.1	76.5	52.3	66.9	64.4	59.3	55.2	54.5
	08:00	59.9	84.7	72.6	46.3	65.4	63.4	57.9	52.2	50.0
	08:05	61.4	86.2	82.4	48.5	64.9	63.1	57.7	53.5	52.2
	08:10	62.7	87.5	82.6	51.2	67.5	64.3	59.6	55.3	53.8
	08:15	61.8	86.6	75.4	52.5	66.4	64.9	59.9	55.9	55.3
	08:20	61.3	86.1	78.0	50.4	65.2	63.5	59.2	54.7	53.3
	08:25	61.5	86.3	78.4	48.6	66.6	64.8	58.4	53.0	51.1
	08:30	61.4	86.2	73.6	50.7	66.7	64.6	59.1	53.9	53.3
	08:35	61.1	85.9	74.5	52.2	65.6	64.1	58.7	55.5	55.0
	08:40	61.3	86.1	73.8	51.0	66.5	64.4	59.2	54.7	53.6
	08:45	60.8	85.6	71.0	51.7	65.7	64.1	58.9	55.6	54.9
	08:50	61.0	85.8	75.8	50.2	66.1	64.7	58.4	55.4	53.8
	08:55	60.7	85.5	72.9	50.3	65.5	64.1	58.6	54.4	53.5

Request No. LA66-R1005

Report No. R6610-0103 - R6610-0109

TEST REPORT

CUSTOMER : บริษัท ปันทอง อินดัสเตรียล ปาร์ค จำกัด (มหาชน)
 ADDRESS : 789 ม. 1 ถ. สายหนองค้อ-แหลมฉิมบึง ต. หนองขาม อ. ศรีราชา จ. ชลบุรี 20230
 SAMPLE SOURCE : ปันทอง อินดัสเตรียล ปาร์ค (โครงการ 5)
 SAMPLE POINT : หมู่ที่ 3 บ้านเขาคันทรง (N1)
 SAMPLE NO. : 29490-29496
 DETERMINATION METHOD : ISO 1996-1:2016
 INSTRUMENT : Integrated Sound Level Meter S/N 01120945 : Class 1

MEASURING DATE : 18-25/09/2023
 RECEIVED DATE : 26/09/2023
 REPORTED DATE : 04/10/2023

Date	Time	L _{aeq}	L _{ae}	L _{max}	L _{min}	L _{a05}	L _{a10}	L _{a50}	L _{a90}	L _{a95}
23/09/2023	09:00	61.5	86.3	77.7	52.4	66.4	64.1	59.2	55.7	54.9
	09:05	60.7	85.5	71.1	52.9	65.8	64.3	59.1	55.7	55.0
	09:10	61.0	85.8	76.2	53.8	65.2	64.0	59.1	55.9	55.5
	09:15	61.1	85.9	74.8	51.2	65.6	64.3	59.3	54.9	53.6
	09:20	58.6	83.4	69.5	48.3	63.3	62.1	56.9	51.7	50.5
	09:25	60.9	85.7	77.6	46.8	65.9	64.2	57.9	52.7	50.8
	09:30	61.8	86.6	75.8	49.9	66.6	64.2	59.3	55.7	54.5
	09:35	61.6	86.4	74.5	51.7	66.1	64.6	59.5	55.9	55.0
	09:40	59.6	84.4	69.2	51.2	64.1	62.6	58.0	54.6	54.0
	09:45	60.7	85.5	69.9	51.5	65.6	63.5	59.5	55.5	54.5
	09:50	60.2	85.0	74.2	50.5	64.4	63.1	58.3	54.9	53.9
	09:55	60.3	85.1	76.6	49.6	64.7	63.0	58.5	54.5	53.7
	10:00	61.9	86.7	75.0	50.1	68.4	65.2	59.2	54.6	53.5
	10:05	61.3	86.1	73.7	50.0	65.3	64.1	59.8	55.5	53.8
	10:10	61.0	85.8	77.2	50.0	65.0	63.4	58.9	54.9	53.7
	10:15	61.2	86.0	75.6	51.0	66.7	64.4	59.0	55.6	54.9
	10:20	60.6	85.4	71.4	50.1	66.0	64.4	58.4	54.2	53.5
	10:25	61.5	86.3	82.7	51.1	65.3	63.9	59.2	55.2	54.4
	10:30	60.7	85.5	72.3	51.3	64.5	63.5	59.6	55.3	54.5
	10:35	61.0	85.8	75.6	50.1	65.6	64.2	58.9	54.5	53.4
	10:40	61.5	86.3	76.4	51.0	65.8	64.6	59.9	56.1	55.0
	10:45	60.1	84.9	73.1	50.3	64.7	63.1	58.3	53.9	53.2
	10:50	60.7	85.5	74.9	50.9	65.7	63.9	58.6	54.4	53.9
	10:55	61.7	86.5	76.7	53.4	66.2	64.5	59.6	56.4	55.8
	11:00	60.4	85.2	70.3	48.8	64.9	63.7	59.2	54.4	53.6
	11:05	61.3	86.1	74.8	50.4	65.6	64.5	59.5	55.9	54.4
	11:10	61.8	86.6	78.9	49.3	66.0	64.6	59.1	54.7	53.1
	11:15	61.8	86.6	75.2	50.4	66.8	65.0	59.6	55.2	54.3
	11:20	60.1	84.9	77.4	50.4	64.4	62.9	57.5	54.1	53.4
	11:25	60.5	85.3	82.8	50.5	64.7	62.5	57.9	54.4	53.2
	11:30	62.4	87.2	81.5	47.6	66.3	64.0	57.4	52.7	52.1
	11:35	60.8	85.6	74.9	48.8	65.9	64.5	58.3	54.4	53.2
	11:40	61.1	85.9	74.1	52.4	65.8	64.4	59.4	55.8	54.9
	11:45	60.8	85.6	74.0	49.9	65.3	63.7	58.4	54.7	54.0
	11:50	60.0	84.8	72.7	49.5	64.3	62.9	58.3	54.6	53.3
	11:55	60.1	84.9	78.5	50.0	64.2	62.4	58.2	54.1	53.2

Request No. LA66-R1005

Report No. R6610-0103 - R6610-0109

TEST REPORT

CUSTOMER : บริษัท ปันทอง อินดัสเตรียล ปาร์ค จำกัด (มหาชน)
 ADDRESS : 789 ม. 1 ต. สายหนองค้อ-แหลมฉบัง ต. หนองขาม อ. ศรีราชา จ. ชลบุรี 20230
 SAMPLE SOURCE : ปันทอง อินดัสเตรียล ปาร์ค (โครงการ 5)
 SAMPLE POINT : หมู่ที่ 3 บ้านเขาคันทรง (N1)
 SAMPLE NO. : 29490-29496
 DETERMINATION METHOD : ISO 1996-1:2016
 INSTRUMENT : Integrated Sound Level Meter S/N 01120945 : Class 1

MEASURING DATE : 18-25/09/2023
 RECEIVED DATE : 26/09/2023
 REPORTED DATE : 04/10/2023

Date	Time	Laeq	Lae	Lmax	Lmin	La05	La10	La50	La90	La95
23/09/2023	12:00	62.6	87.4	76.3	52.9	67.2	65.2	60.6	57.0	55.9
	12:05	61.1	85.9	73.2	51.6	65.9	64.1	59.5	56.2	55.2
	12:10	60.7	85.5	75.3	48.9	66.0	63.5	58.8	54.7	54.0
	12:15	60.6	85.4	75.9	52.0	65.2	63.8	58.7	55.3	54.6
	12:20	61.0	85.8	76.9	52.0	65.7	64.1	58.6	55.7	54.9
	12:25	61.8	86.6	76.9	51.3	67.6	65.5	58.6	55.5	54.6
	12:30	60.7	85.5	73.9	49.9	65.1	63.2	58.5	55.7	54.9
	12:35	60.1	84.9	75.8	52.0	64.2	63.0	58.6	55.4	54.6
	12:40	62.0	86.8	82.8	51.4	66.4	64.4	59.5	55.7	55.1
	12:45	62.2	87.0	78.1	51.9	67.7	64.2	59.6	55.7	55.0
	12:50	60.3	85.1	75.6	56.1	63.1	61.8	59.5	57.7	57.4
	12:55	66.7	91.5	78.0	58.8	69.2	68.8	66.8	61.2	60.6
	13:00	61.8	86.6	69.7	54.8	66.1	64.5	60.7	57.0	56.5
	13:05	69.3	94.1	75.0	55.4	73.9	73.5	68.0	59.9	57.9
	13:10	61.5	86.3	73.4	51.4	66.4	64.5	59.6	55.2	54.2
	13:15	61.5	86.3	72.7	53.6	65.8	64.4	60.2	57.1	56.3
	13:20	61.2	86.0	74.4	52.0	65.7	64.0	59.8	55.4	54.9
	13:25	62.2	87.0	76.4	52.1	67.7	64.8	59.5	56.3	55.5
	13:30	62.4	87.2	76.6	53.5	66.8	65.1	60.6	57.3	56.6
	13:35	62.8	87.6	76.7	53.6	66.8	65.6	61.0	57.6	55.9
	13:40	62.2	87.0	71.0	53.2	66.4	65.4	60.9	57.3	56.2
	13:45	63.0	87.8	73.7	53.7	67.8	66.0	61.5	56.6	55.8
	13:50	62.2	87.0	75.7	52.9	66.2	64.8	61.0	57.1	56.2
	13:55	64.4	89.2	74.6	57.1	67.0	66.0	64.2	61.5	60.8
	14:00	73.5	98.3	101.1	59.0	70.6	67.9	65.0	61.5	60.4
	14:05	76.5	101.3	103.4	59.2	75.7	68.9	63.9	61.4	60.6
	14:10	73.5	98.3	93.1	61.1	77.1	76.7	72.1	63.7	63.2
	14:15	75.4	100.2	79.7	70.9	77.3	77.1	75.3	72.3	71.9
	14:20	69.6	94.4	80.1	63.9	72.0	71.6	69.3	66.3	65.7
	14:25	74.2	99.0	94.0	64.3	77.6	72.4	70.0	67.5	66.9
	14:30	64.8	89.6	83.2	60.3	67.2	66.4	63.8	62.1	61.6
	14:35	67.7	92.5	75.4	61.9	69.8	69.3	67.5	65.0	64.1
	14:40	64.6	89.4	78.2	57.6	68.4	67.1	63.4	60.1	59.6
	14:45	67.7	92.5	72.9	64.1	69.6	69.4	67.4	65.5	65.2
	14:50	70.7	95.5	73.2	67.7	72.6	72.3	70.5	69.1	68.5
	14:55	67.5	92.3	73.3	62.7	69.7	69.4	67.2	64.6	64.2

Request No. LA66-R1005

Report No. R6610-0103 - R6610-0109

TEST REPORT

CUSTOMER : บริษัท ปันทอง อินดัสเตรียล ปาร์ค จำกัด (มหาชน)
 ADDRESS : 789 ม. 1 ต. สายหนองค้อ-แหลมฉบัง ต. หนองขาม อ. ศรีราชา จ. ชลบุรี 20230
 SAMPLE SOURCE : ปันทอง อินดัสเตรียล ปาร์ค (โครงการ 5)
 SAMPLE POINT : หมู่ที่ 3 บ้านเขาคันทรง (N1)
 SAMPLE NO. : 29490-29496
 DETERMINATION METHOD : ISO 1996-1:2016
 INSTRUMENT : Integrated Sound Level Meter S/N 01120945 : Class 1

MEASURING DATE : 18-25/09/2023
 RECEIVED DATE : 26/09/2023
 REPORTED DATE : 04/10/2023

Date	Time	Laeq	Lae	Lmax	Lmin	La05	La10	La50	La90	La95
23/09/2023	15:00	69.2	94.0	80.4	63.2	72.6	72.4	68.0	64.8	64.5
	15:05	72.9	97.7	76.2	69.5	74.7	74.4	72.5	71.4	70.6
	15:10	67.2	92.0	75.2	63.3	70.2	69.6	66.4	64.6	64.3
	15:15	65.0	89.8	80.2	57.6	68.4	67.0	63.5	60.5	59.9
	15:20	62.9	87.7	74.6	55.9	65.8	65.1	62.1	59.2	58.3
	15:25	63.3	88.1	70.2	55.7	66.7	65.7	62.8	59.9	59.3
	15:30	63.9	88.7	73.0	55.6	67.7	66.2	63.1	60.8	60.0
	15:35	64.7	89.5	74.0	54.8	68.4	67.6	63.9	59.4	57.2
	15:40	68.1	92.9	75.6	56.4	71.2	70.6	67.8	63.3	61.8
	15:45	68.4	93.2	75.0	61.0	71.3	70.5	68.0	66.2	65.7
	15:50	66.3	91.1	74.0	54.2	69.3	68.6	66.1	62.2	60.4
	15:55	65.9	90.7	74.8	59.5	68.9	67.6	65.5	63.6	62.6
	16:00	64.2	89.0	74.4	55.5	67.2	66.4	63.5	61.5	61.1
	16:05	64.8	89.6	77.4	58.0	67.7	66.5	63.7	62.1	61.6
	16:10	64.5	89.3	75.5	55.8	67.5	66.1	63.7	61.8	60.9
	16:15	65.5	90.3	78.8	57.4	68.5	67.1	64.5	62.1	61.3
	16:20	65.2	90.0	77.1	58.4	68.0	67.1	64.6	62.7	62.1
	16:25	66.9	91.7	85.5	58.3	70.2	67.8	64.5	62.4	61.7
	16:30	64.9	89.7	74.2	54.5	67.9	67.0	64.3	61.8	60.7
	16:35	64.5	89.3	75.8	54.7	67.7	66.7	64.0	61.2	60.1
	16:40	64.2	89.0	74.0	51.8	67.4	66.6	63.7	59.3	58.0
	16:45	64.8	89.6	83.6	55.1	67.3	66.2	63.2	60.8	59.6
	16:50	64.8	89.6	80.4	54.4	67.8	66.3	63.5	60.6	59.2
	16:55	64.2	89.0	72.4	56.5	67.3	66.5	63.6	60.6	59.2
	17:00	62.8	87.6	77.5	53.1	67.5	65.7	60.4	56.0	55.0
	17:05	63.2	88.0	78.4	55.5	68.0	65.9	61.3	57.9	57.1
	17:10	64.7	89.5	81.2	56.3	68.6	67.4	62.2	59.0	58.2
	17:15	63.4	88.2	84.5	53.7	65.7	64.5	61.2	58.4	57.8
	17:20	63.5	88.3	79.7	54.6	68.3	66.5	61.7	58.3	57.2
	17:25	61.7	86.5	70.4	53.6	65.6	64.2	61.0	57.9	56.8
	17:30	62.5	87.3	77.2	54.6	67.6	65.2	60.4	57.1	56.7
	17:35	62.4	87.2	73.6	55.3	66.2	65.3	60.9	58.1	57.5
	17:40	65.2	90.0	73.7	56.6	68.3	67.0	64.9	60.9	60.0
	17:45	64.9	89.7	73.0	58.1	68.7	67.6	63.6	61.5	61.2
	17:50	63.5	88.3	77.4	57.9	66.2	65.3	62.6	60.5	60.0
	17:55	61.7	86.5	68.8	55.2	65.0	64.0	61.1	59.0	58.2

REPORTED TEST REFER TO SUBMITTED SAMPLES ONLY
 THIS REPORT SHALL NOT REPRODUCED EXCEPT IN FULL
 WITHOUT THE WRITTEN APPROVAL LABORATORY

COPY

Request No. LA66-R1005

Report No. R6610-0103 - R6610-0109

TEST REPORT

CUSTOMER : บริษัท ปันทอง อินดัสเตรียล ปาร์ค จำกัด (มหาชน)
ADDRESS : 789 ม. 1 ถ. สายหนองค้อ-แหลมฉ้าง ต. หนองขาม อ. ศรีราชา จ. ชลบุรี 20230
SAMPLE SOURCE : ปันทอง อินดัสเตรียล ปาร์ค (โครงการ 5)
SAMPLE POINT : หมู่ที่ 3 บ้านเขาคันทรง (N1)
SAMPLE NO. : 29490-29496
MEASURING DATE : 18-25/09/2023
DETERMINATION METHOD : ISO 1996-1:2016
RECEIVED DATE : 26/09/2023
INSTRUMENT : Integrated Sound Level Meter S/N 01120945 : Class 1
REPORTED DATE : 04/10/2023

Date	Time	L _{aeq}	L _{ae}	L _{max}	L _{min}	L _{a05}	L _{a10}	L _{a50}	L _{a90}	L _{a95}
23/09/2023	18:00	62.8	87.6	73.2	55.8	65.7	64.6	62.3	60.2	59.6
	18:05	62.0	86.8	71.8	54.6	65.2	64.2	61.4	58.2	57.4
	18:10	64.2	89.0	79.8	56.0	67.7	66.1	62.1	59.4	58.8
	18:15	62.7	87.5	74.0	54.6	65.7	64.7	61.9	59.8	59.3
	18:20	61.6	86.4	70.9	56.0	65.7	64.1	60.5	58.6	58.0
	18:25	60.0	84.8	75.0	51.5	64.0	63.0	58.4	54.7	53.8
	18:30	60.5	85.3	79.4	51.9	64.3	62.5	58.0	54.1	53.3
	18:35	58.1	82.9	69.6	50.1	62.4	61.1	56.4	52.6	51.6
	18:40	62.9	87.7	86.3	52.7	64.6	63.0	58.2	55.1	54.5
	18:45	60.1	84.9	74.1	51.4	64.4	62.8	58.4	54.8	53.7
	18:50	59.5	84.3	67.7	54.2	63.4	62.0	58.5	55.9	55.4
	18:55	59.6	84.4	72.9	52.9	63.1	62.0	58.4	55.8	55.4
	19:00	59.0	83.8	69.5	52.0	63.3	61.5	57.9	54.9	54.4
	19:05	61.3	86.1	76.0	53.6	65.6	63.6	59.5	56.9	56.1
	19:10	61.7	86.5	76.0	54.1	66.3	64.4	59.7	56.9	56.3
	19:15	62.4	87.2	79.9	52.3	66.8	64.2	59.7	56.5	55.7
	19:20	60.9	85.7	70.3	55.7	64.0	63.3	60.2	57.6	57.1
	19:25	62.5	87.3	73.6	57.2	66.2	64.6	61.4	59.1	58.8
	19:30	62.9	87.7	73.0	58.1	66.5	64.9	61.7	60.0	59.6
	19:35	63.3	88.1	70.3	60.1	66.1	65.3	62.7	61.4	61.1
	19:40	62.8	87.6	74.9	59.1	65.7	64.6	62.1	60.6	60.2
	19:45	60.8	85.6	71.5	56.1	63.9	63.0	60.0	58.0	57.5
	19:50	63.0	87.8	73.5	55.9	67.7	65.5	61.3	58.7	57.6
	19:55	64.0	88.8	80.5	57.6	68.6	66.0	61.8	59.7	59.3
	20:00	61.9	86.7	72.9	57.6	64.8	63.8	61.4	59.1	58.7
	20:05	62.3	87.1	71.7	56.5	66.0	64.6	61.5	58.9	58.4
	20:10	61.2	86.0	70.3	56.0	64.0	63.3	60.8	58.7	58.4
	20:15	61.0	85.8	74.6	55.1	64.1	63.1	59.9	57.7	57.3
	20:20	59.6	84.4	71.1	52.8	63.6	62.5	58.1	55.5	54.9
	20:25	60.8	85.6	73.6	53.1	65.1	63.1	59.3	56.5	55.9
	20:30	59.7	84.5	69.6	51.7	64.1	62.0	58.3	56.2	55.7
	20:35	58.8	83.6	66.7	51.9	62.4	61.3	57.8	55.4	54.6
	20:40	59.5	84.3	69.8	50.6	63.2	62.0	58.5	55.7	54.8
	20:45	58.2	83.0	70.0	49.2	62.1	60.7	56.7	53.5	52.1
	20:50	58.4	83.2	74.4	48.2	63.0	60.9	56.7	50.6	49.9
	20:55	57.3	82.1	69.9	47.7	62.7	60.9	55.0	50.6	49.7

REPORTED TEST REFER TO SUBMITTED SAMPLES ONLY
THIS REPORT SHALL NOT REPRODUCED EXCEPT IN FULL
WITHOUT THE WRITTEN APPROVAL LABORATORY

COPY

Request No. LA66-R1005

Report No. R6610-0117 - R6610-0123

TEST REPORT

CUSTOMER : บริษัท ปันทอง อินดัสเตรียล ปาร์ค จำกัด (มหาชน)
 ADDRESS : 789 ม. 1 ถ. สายหนองค้อ-แหลมฉิม ต. หนองขาม อ. ศรีราชา จ. ชลบุรี 20230
 SAMPLE SOURCE : ปันทอง อินดัสเตรียล ปาร์ค (โครงการ 5)
 SAMPLE POINT : บริเวณที่พักอาศัยด้านทิศใต้ของพื้นที่โครงการ ที่ระยะ 20 เมตร จากขอบเขตพื้นที่โครงการ (N3)
 SAMPLE NO. : 29504-29510 MEASURING DATE : 18-25/09/2023
 DETERMINATION METHOD : ISO 1996-1:2016 RECEIVED DATE : 26/09/2023
 INSTRUMENT : Integrated Sound Level Meter S/N 01120952 : Class 1 REPORTED DATE : 04/10/2023

Date	Time	Laeq	Lae	Lmax	Lmin	La05	La10	La50	La90	La95
23/09/2023	21:00	56.4	81.2	61.6	54.3	57.9	57.5	56.3	55.5	55.2
	21:05	56.2	81.0	60.8	54.2	57.3	56.9	56.1	55.4	55.0
	21:10	56.4	81.2	71.4	53.4	57.4	56.7	55.8	54.6	54.3
	21:15	56.4	81.2	65.3	54.9	57.3	56.8	56.2	55.8	55.6
	21:20	55.6	80.4	57.4	53.5	56.5	56.3	55.6	54.8	54.5
	21:25	55.1	79.9	56.8	53.3	55.9	55.7	55.1	54.4	54.1
	21:30	55.6	80.4	57.2	53.8	56.4	56.2	55.6	54.9	54.7
	21:35	56.2	81.0	57.7	54.4	57.0	56.8	56.3	55.6	55.5
	21:40	56.3	81.1	59.9	54.2	57.1	56.9	56.3	55.6	55.4
	21:45	56.4	81.2	57.6	54.8	57.0	56.9	56.4	55.9	55.8
	21:50	55.7	80.5	58.0	53.3	56.6	56.4	55.7	54.9	54.6
	21:55	55.9	80.7	58.3	53.4	56.9	56.6	55.9	55.1	54.8
	22:00	55.2	80.0	57.3	53.1	56.5	56.2	55.2	54.0	53.8
	22:05	55.6	80.4	57.6	52.9	56.7	56.5	55.6	54.4	54.2
	22:10	55.8	80.6	57.4	53.5	56.6	56.4	55.8	55.1	54.9
	22:15	55.6	80.4	57.2	53.2	56.3	56.2	55.6	55.0	54.8
	22:20	55.7	80.5	57.4	53.4	56.6	56.4	55.7	54.9	54.7
	22:25	55.7	80.5	57.6	53.6	56.5	56.4	55.7	55.0	54.7
	22:30	55.5	80.3	59.3	53.2	56.6	56.3	55.5	54.8	54.6
	22:35	55.3	80.1	57.2	51.7	56.2	56.1	55.3	54.4	54.0
	22:40	55.7	80.5	57.9	53.4	56.6	56.4	55.7	54.9	54.7
	22:45	55.8	80.6	58.4	53.3	56.8	56.6	55.8	55.0	54.8
	22:50	55.2	80.0	57.9	52.3	56.6	56.3	55.1	53.9	53.6
	22:55	55.0	79.8	57.7	51.8	56.1	55.9	55.1	53.8	53.4
	23:00	54.8	79.6	56.9	51.3	55.8	55.6	54.8	53.9	53.6
	23:05	54.9	79.7	57.1	51.9	55.9	55.7	54.9	54.0	53.7
	23:10	55.0	79.8	57.2	51.2	56.2	55.9	54.9	54.0	53.7
	23:15	56.4	81.2	58.9	52.4	57.6	57.4	56.4	55.3	55.0
	23:20	56.9	81.7	59.5	53.5	58.0	57.8	56.9	55.8	55.4
	23:25	56.8	81.6	59.2	53.7	57.9	57.7	56.8	55.8	55.5
	23:30	57.3	82.1	59.7	54.2	58.4	58.1	57.3	56.3	56.0
	23:35	57.6	82.4	60.6	53.2	59.2	58.8	57.5	56.1	55.7
	23:40	58.2	83.0	61.0	54.2	59.5	59.3	58.2	57.0	56.7
	23:45	57.9	82.7	60.8	52.9	59.4	59.1	57.9	56.3	55.5
	23:50	58.5	83.3	60.9	54.3	59.8	59.6	58.5	57.1	56.8
	23:55	58.3	83.1	60.7	54.5	59.6	59.4	58.3	57.0	56.6

REPORTED TEST REFER TO SUBMITTED SAMPLES ONLY
 THIS REPORT SHALL NOT REPRODUCED EXCEPT IN FULL
 WITHOUT THE WRITTEN APPROVAL LABORATORY

Request No. LA66-R1005

Report No. R6610-0117 - R6610-0123

TEST REPORT

CUSTOMER : บริษัท ปันทอง อินดัสเตรียล ปาร์ค จำกัด (มหาชน)
 ADDRESS : 789 ม. 1 ถ. สายหนองค้อ-แหลมฉิม ต. หนองขาม อ. ศรีราชา จ. ชลบุรี 20230
 SAMPLE SOURCE : ปันทอง อินดัสเตรียล ปาร์ค (โครงการ 5)
 SAMPLE POINT : บริเวณที่พักอาศัยด้านทิศใต้ของพื้นที่โครงการ ที่ระยะ 20 เมตร จากขอบเขตพื้นที่โครงการ (N3)
 SAMPLE NO. : 29504-29510 MEASURING DATE : 18-25/09/2023
 DETERMINATION METHOD : ISO 1996-1:2016 RECEIVED DATE : 26/09/2023
 INSTRUMENT : Integrated Sound Level Meter S/N 01120952 : Class 1 REPORTED DATE : 04/10/2023

Date	Time	Laeq	Lae	Lmax	Lmin	La05	La10	La50	La90	La95
24/09/2023	00:00	57.4	82.2	60.5	51.8	59.2	59.0	57.5	54.3	53.8
	00:05	58.0	82.8	60.6	53.4	59.3	59.0	58.0	56.7	56.3
	00:10	56.9	81.7	60.6	51.6	59.3	58.9	56.7	54.3	53.8
	00:15	55.8	80.6	60.6	52.5	57.0	56.7	55.7	54.6	54.3
	00:20	56.5	81.3	58.7	53.1	57.5	57.3	56.5	55.6	55.4
	00:25	56.9	81.7	58.6	54.0	57.7	57.6	56.9	56.0	55.8
	00:30	56.6	81.4	58.7	53.9	57.4	57.3	56.6	55.8	55.5
	00:35	57.9	82.7	62.0	53.4	60.5	60.0	57.2	56.0	55.6
	00:40	60.0	84.8	62.3	55.2	61.2	61.0	60.0	58.7	58.3
	00:45	59.5	84.3	62.1	49.4	61.1	60.9	59.6	57.8	56.5
	00:50	59.8	84.6	62.3	54.7	61.1	60.9	59.8	58.5	58.1
	00:55	59.6	84.4	62.1	54.5	61.0	60.8	59.6	58.2	57.8
	01:00	59.7	84.5	62.3	54.0	61.1	60.8	59.6	58.2	57.8
	01:05	59.5	84.3	62.0	53.7	61.0	60.8	59.5	58.1	57.4
	01:10	59.5	84.3	62.0	52.7	60.9	60.7	59.5	58.1	57.7
	01:15	59.5	84.3	62.0	54.6	60.9	60.7	59.5	58.0	57.5
	01:20	59.4	84.2	61.8	54.7	60.8	60.6	59.4	58.0	57.7
	01:25	59.4	84.2	62.2	54.7	60.9	60.6	59.4	57.9	57.5
	01:30	59.6	84.4	61.9	54.5	61.0	60.7	59.6	58.2	57.8
	01:35	59.4	84.2	61.9	52.8	60.8	60.6	59.3	57.8	57.3
	01:40	58.9	83.7	61.9	53.3	60.6	60.4	58.9	55.8	55.0
	01:45	59.1	83.9	61.6	54.1	60.4	60.2	59.1	57.7	57.3
	01:50	58.4	83.2	61.1	52.4	59.9	59.6	58.4	56.8	56.3
	01:55	57.9	82.7	60.5	49.5	59.5	59.2	57.8	55.9	55.4
	02:00	58.2	83.0	60.7	52.3	59.7	59.5	58.2	56.5	56.1
	02:05	57.9	82.7	60.6	48.3	59.6	59.3	57.9	56.1	55.5
	02:10	57.9	82.7	60.8	50.5	59.7	59.4	57.8	55.9	55.3
	02:15	56.9	81.7	59.9	51.0	58.4	58.1	56.9	55.4	54.9
	02:20	56.7	81.5	59.7	51.6	58.1	57.9	56.7	55.2	54.8
	02:25	56.0	80.8	59.0	49.8	57.7	57.4	56.0	54.2	53.6
	02:30	55.8	80.6	59.0	46.3	57.7	57.4	55.8	53.4	51.8
	02:35	56.0	80.8	59.2	49.4	57.7	57.4	55.9	54.0	53.6
	02:40	55.7	80.5	59.5	47.0	57.9	57.6	55.8	50.8	48.8
	02:45	57.9	82.7	62.5	49.3	60.2	59.7	57.6	55.6	55.0
	02:50	56.6	81.4	59.7	46.3	58.5	58.2	56.7	53.7	51.9
	02:55	55.9	80.7	59.9	45.8	58.3	57.9	55.8	52.6	51.0

REPORTED TEST REFER TO SUBMITTED SAMPLES ONLY
 THIS REPORT SHALL NOT REPRODUCED EXCEPT IN FULL
 WITHOUT THE WRITTEN APPROVAL LABORATORY

Request No. LA66-R1005

Report No. R6610-0117 - R6610-0123

TEST REPORT

CUSTOMER : บริษัท ปิ่นทอง อินดัสเตรียล ปาร์ค จำกัด (มหาชน)
 ADDRESS : 789 ม. 1 ต. สายหนองค้อ-แหลมฉิมบึง ต. หนองขาม อ. ศรีราชา จ. ชลบุรี 20230
 SAMPLE SOURCE : ปิ่นทอง อินดัสเตรียล ปาร์ค (โครงการ 5)
 SAMPLE POINT : บริเวณที่พักอาศัยด้านทิศใต้ของพื้นที่โครงการ ที่ระยะ 20 เมตร จากขอบเขตพื้นที่โครงการ (N3)
 SAMPLE NO. : 29504-29510 MEASURING DATE : 18-25/09/2023
 DETERMINATION METHOD : ISO 1996-1:2016 RECEIVED DATE : 26/09/2023
 INSTRUMENT : Integrated Sound Level Meter S/N 01120952 : Class 1 REPORTED DATE : 04/10/2023

Date	Time	L _{aeq}	L _{ae}	L _{max}	L _{min}	L _{a05}	L _{a10}	L _{a50}	L _{a90}	L _{a95}
24/09/2023	03:00	55.4	80.2	60.7	46.2	58.6	58.0	54.8	50.7	49.5
	03:05	53.4	78.2	56.2	46.5	54.9	54.6	53.4	51.6	50.9
	03:10	53.8	78.6	56.6	47.3	55.2	54.9	53.8	52.2	51.6
	03:15	53.2	78.0	56.5	45.0	55.2	54.8	53.1	50.9	50.2
	03:20	52.8	77.6	55.9	47.0	54.3	54.0	52.7	51.1	50.8
	03:25	52.6	77.4	56.0	47.6	54.1	53.8	52.5	51.0	50.6
	03:30	55.3	80.1	59.6	48.1	58.1	57.8	54.5	51.8	51.2
	03:35	56.8	81.6	59.5	49.2	58.2	57.9	56.8	55.2	54.8
	03:40	56.6	81.4	59.6	49.8	58.0	57.8	56.6	55.2	54.7
	03:45	56.4	81.2	59.3	49.5	57.8	57.5	56.4	54.9	54.5
	03:50	56.2	81.0	58.9	50.6	57.6	57.4	56.2	54.7	54.3
	03:55	56.4	81.2	59.5	50.5	57.9	57.6	56.4	54.9	54.5
	04:00	56.2	81.0	59.0	50.1	57.7	57.4	56.2	54.6	54.1
	04:05	56.4	81.2	59.4	50.4	57.9	57.6	56.3	54.9	54.5
	04:10	56.4	81.2	59.2	48.6	57.8	57.6	56.3	54.7	54.4
	04:15	56.3	81.1	59.5	48.6	57.8	57.6	56.3	54.6	53.7
	04:20	56.6	81.4	59.8	50.8	58.1	57.8	56.6	55.0	54.6
	04:25	56.6	81.4	59.5	50.5	58.1	57.8	56.5	55.0	54.6
	04:30	54.9	79.7	60.3	48.2	57.9	57.5	53.9	51.9	51.6
	04:35	56.4	81.2	59.2	48.1	58.0	57.7	56.4	54.4	53.3
	04:40	56.4	81.2	59.3	51.2	57.9	57.6	56.4	54.9	54.5
	04:45	56.6	81.4	60.0	52.6	58.0	57.7	56.5	55.2	54.8
	04:50	56.6	81.4	59.4	51.3	58.0	57.7	56.6	55.1	54.7
	04:55	56.5	81.3	59.5	52.5	57.9	57.7	56.5	55.1	54.7
	05:00	56.5	81.3	59.5	50.3	58.0	57.7	56.4	54.8	53.9
	05:05	56.7	81.5	59.5	51.6	58.2	58.0	56.7	55.2	54.8
	05:10	56.6	81.4	60.0	50.6	58.3	58.0	56.5	54.7	54.0
	05:15	57.4	82.2	60.7	50.9	59.1	58.8	57.4	55.3	54.5
	05:20	57.3	82.1	60.4	51.8	58.8	58.5	57.3	55.7	55.4
	05:25	57.3	82.1	60.4	53.2	58.7	58.5	57.2	55.7	55.3
	05:30	57.5	82.3	60.2	53.3	58.9	58.6	57.4	56.0	55.7
	05:35	56.5	81.3	61.2	50.1	58.5	58.2	56.4	53.9	53.5
	05:40	56.5	81.3	63.6	50.7	58.6	58.0	56.3	54.3	53.5
	05:45	55.9	80.7	64.9	48.2	58.6	58.1	55.1	53.2	52.6
	05:50	54.7	79.5	64.9	47.6	58.5	58.0	53.2	48.9	48.7
	05:55	50.5	75.3	56.4	47.5	53.1	52.0	50.0	48.8	48.5

REPORTED TEST REFER TO SUBMITTED SAMPLES ONLY
 THIS REPORT SHALL NOT REPRODUCED EXCEPT IN FULL
 WITHOUT THE WRITTEN APPROVAL LABORATORY

Request No. LA66-R1005

Report No. R6610-0117 - R6610-0123

TEST REPORT

CUSTOMER : บริษัท ปันทอง อินดัสเตรียล ปาร์ค จำกัด (มหาชน)
 ADDRESS : 789 ม. 1 ถ. สายหนองค้อ-แหลมฉบัง ต. หนองขาม อ. ศรีราชา จ. ชลบุรี 20230
 SAMPLE SOURCE : ปันทอง อินดัสเตรียล ปาร์ค (โครงการ 5)
 SAMPLE POINT : บริเวณที่พักอาศัยด้านทิศใต้ของพื้นที่โครงการ ที่ระยะ 20 เมตร จากขอบเขตพื้นที่โครงการ (N3)
 SAMPLE NO. : 29504-29510 MEASURING DATE : 18-25/09/2023
 DETERMINATION METHOD : ISO 1996-1:2016 RECEIVED DATE : 26/09/2023
 INSTRUMENT : Integrated Sound Level Meter S/N 01120952 : Class 1 REPORTED DATE : 04/10/2023

Date	Time	Laeq	Lae	Lmax	Lmin	La05	La10	La50	La90	La95
24/09/2023	06:00	52.8	77.6	58.7	47.1	55.0	54.6	52.8	48.7	48.3
	06:05	51.0	75.8	56.4	47.5	53.4	53.0	50.8	48.6	48.4
	06:10	52.4	77.2	58.6	46.9	56.1	55.1	51.6	48.8	48.5
	06:15	54.5	79.3	60.7	47.5	56.8	56.5	54.4	49.5	48.6
	06:20	49.7	74.5	66.5	46.1	53.0	50.9	48.4	47.4	47.2
	06:25	48.7	73.5	61.7	45.6	51.4	50.2	47.9	47.0	46.8
	06:30	53.3	78.1	68.3	45.4	60.4	55.7	48.2	46.7	46.5
	06:35	47.2	72.0	56.5	44.8	48.9	48.1	46.9	46.1	45.9
	06:40	47.0	71.8	57.7	44.9	48.5	47.8	46.6	45.9	45.7
	06:45	47.7	72.5	64.9	44.5	49.9	48.6	46.5	45.8	45.6
	06:50	47.5	72.3	61.4	44.3	49.3	48.3	46.8	45.9	45.7
	06:55	46.0	70.8	52.5	43.7	47.2	46.9	45.8	45.0	44.8
	07:00	46.0	70.8	56.9	43.2	48.4	47.1	45.4	44.6	44.4
	07:05	46.0	70.8	58.9	43.0	48.9	46.9	45.0	44.0	43.9
	07:10	48.1	72.9	61.7	43.3	53.0	50.3	45.9	44.8	44.5
	07:15	51.5	76.3	65.3	43.2	58.3	53.5	46.4	44.8	44.6
	07:20	51.0	75.8	65.3	43.4	56.5	51.0	46.0	44.7	44.5
	07:25	53.3	78.1	72.4	44.3	59.4	56.8	49.8	46.9	46.3
	07:30	53.1	77.9	69.9	48.8	56.6	54.9	51.4	50.1	49.9
	07:35	71.2	96.0	86.8	49.3	76.9	74.2	62.6	51.3	50.6
	07:40	71.0	95.8	83.1	54.9	77.5	75.5	66.4	59.3	58.4
	07:45	65.9	90.7	85.5	48.8	71.3	67.8	59.0	54.3	52.6
	07:50	63.7	88.5	81.2	54.4	70.5	67.0	61.3	55.7	55.4
	07:55	59.3	84.1	79.2	49.2	65.7	61.9	56.4	50.1	49.9
	08:00	61.8	86.6	82.6	52.3	65.2	63.3	60.3	59.1	58.8
	08:05	60.3	85.1	74.4	50.9	63.9	61.9	59.2	57.6	57.0
	08:10	63.0	87.8	79.7	53.4	69.2	65.5	57.6	54.6	54.2
	08:15	61.8	86.6	80.3	55.8	64.9	62.9	60.3	58.8	57.8
	08:20	61.3	86.1	78.5	55.6	64.7	62.6	59.8	57.3	57.0
	08:25	59.8	84.6	68.7	57.9	60.7	60.5	59.7	59.0	58.8
	08:30	60.3	85.1	72.5	55.6	63.4	61.6	59.6	57.4	56.7
	08:35	60.0	84.8	71.5	56.2	61.3	60.9	59.9	58.8	58.1
	08:40	60.3	85.1	68.9	57.8	62.2	61.4	59.9	59.1	58.8
	08:45	60.5	85.3	70.3	56.0	62.6	61.7	60.1	58.8	58.5
	08:50	55.0	79.8	67.8	50.8	60.0	59.3	52.6	51.9	51.8
	08:55	53.1	77.9	61.7	51.2	55.6	54.1	52.5	52.0	51.9

REPORTED TEST REFER TO SUBMITTED SAMPLES ONLY
 THIS REPORT SHALL NOT REPRODUCED EXCEPT IN FULL
 WITHOUT THE WRITTEN APPROVAL LABORATORY

Request No. LA66-R1005

Report No. R6610-0117 - R6610-0123

TEST REPORT

CUSTOMER : บริษัท ปันทอง อินดัสเตรียล ปาร์ค จำกัด (มหาชน)
 ADDRESS : 789 ม. 1 ถ. สายหนองค้อ-แหลมฉ้าง ต. หนองขาม อ. ศรีราชา จ. ชลบุรี 20230
 SAMPLE SOURCE : ปันทอง อินดัสเตรียล ปาร์ค (โครงการ 5)
 SAMPLE POINT : บริเวณที่พักอาศัยด้านทิศใต้ของพื้นที่โครงการ ที่ระยะ 20 เมตร จากขอบเขตพื้นที่โครงการ (N3)
 SAMPLE NO. : 29504-29510 MEASURING DATE : 18-25/09/2023
 DETERMINATION METHOD : ISO 1996-1:2016 RECEIVED DATE : 26/09/2023
 INSTRUMENT : Integrated Sound Level Meter S/N 01120952 : Class 1 REPORTED DATE : 04/10/2023

Date	Time	L _{aeq}	L _{ae}	L _{max}	L _{min}	L _{a05}	L _{a10}	L _{a50}	L _{a90}	L _{a95}
24/09/2023	09:00	55.2	80.0	64.8	51.1	59.8	59.5	52.4	51.8	51.7
	09:05	59.7	84.5	68.5	57.7	61.2	60.4	59.6	58.9	58.8
	09:10	63.0	87.8	83.4	58.7	64.4	63.6	61.9	60.4	60.0
	09:15	64.4	89.2	83.9	58.3	67.6	65.5	62.8	59.5	59.2
	09:20	60.6	85.4	73.2	57.7	62.5	61.6	60.0	59.2	59.0
	09:25	60.9	85.7	76.4	53.8	62.6	61.4	60.1	58.9	58.3
	09:30	60.4	85.2	72.6	53.9	63.8	63.5	55.7	54.6	54.5
	09:35	62.5	87.3	78.1	52.0	64.8	63.8	62.5	53.6	53.3
	09:40	63.0	87.8	76.1	54.7	65.1	63.9	62.4	61.1	55.6
	09:45	60.6	85.4	74.6	51.7	63.8	62.1	60.2	53.4	52.9
	09:50	62.7	87.5	74.5	50.1	65.3	64.4	62.2	58.9	57.8
	09:55	58.3	83.1	66.9	49.8	61.4	60.7	59.1	50.7	50.5
	10:00	60.9	85.7	76.9	57.1	62.1	61.7	60.3	59.2	58.9
	10:05	60.9	85.7	76.2	56.0	63.1	61.8	60.2	58.8	58.4
	10:10	62.2	87.0	77.5	55.2	64.7	63.4	61.4	58.8	58.2
	10:15	62.8	87.6	75.0	52.7	66.6	66.1	61.8	54.5	54.2
	10:20	48.1	72.9	58.3	38.7	52.4	51.5	47.0	40.9	40.2
	10:25	46.3	71.1	65.3	37.8	48.5	47.2	44.6	42.1	39.7
	10:30	43.7	68.5	53.9	37.9	47.3	45.6	42.7	41.1	40.6
	10:35	43.2	68.0	53.6	37.3	46.4	45.0	42.2	40.5	40.2
	10:40	44.0	68.8	52.8	39.5	46.9	45.9	43.3	41.4	41.1
	10:45	42.9	67.7	59.4	37.6	46.3	44.7	41.1	39.0	38.6
	10:50	43.2	68.0	59.6	36.6	47.9	46.1	40.9	38.8	38.4
	10:55	43.0	67.8	54.7	38.4	47.1	44.8	41.7	40.3	39.9
	11:00	44.8	69.6	59.7	38.7	49.6	47.9	42.5	40.6	40.3
	11:05	46.9	71.7	58.3	39.1	51.7	50.4	44.6	41.8	41.2
	11:10	44.9	69.7	56.6	38.3	48.6	47.4	43.8	41.5	41.0
	11:15	44.2	69.0	56.7	37.7	48.3	46.6	42.6	40.4	39.9
	11:20	43.5	68.3	57.1	39.1	47.1	45.7	42.2	40.5	40.1
	11:25	44.0	68.8	57.0	38.8	47.1	45.8	43.0	41.2	40.5
	11:30	43.4	68.2	56.3	38.7	47.3	45.6	41.7	40.2	39.9
	11:35	46.0	70.8	60.1	39.7	51.4	49.2	43.6	41.6	41.1
	11:40	43.2	68.0	55.8	37.6	46.8	45.4	42.1	40.0	39.5
	11:45	43.8	68.6	56.5	38.8	47.9	46.1	42.5	40.9	40.5
	11:50	44.3	69.1	60.2	38.8	47.8	45.8	42.8	40.5	40.1
	11:55	41.9	66.7	57.1	37.4	45.4	43.8	40.2	38.8	38.5

REPORTED TEST REFER TO SUBMITTED SAMPLES ONLY
 THIS REPORT SHALL NOT REPRODUCED EXCEPT IN FULL
 WITHOUT THE WRITTEN APPROVAL LABORATORY

COPY

Request No. LA66-R1005

Report No. R6610-0117 - R6610-0123

TEST REPORT

CUSTOMER : บริษัท ปิ่นทอง อินดัสเตรียล ปาร์ค จำกัด (มหาชน)
 ADDRESS : 789 ม. 1 ถ. สายหนองค้อ-แหลมฉบัง ต. หนองขาม อ. ศรีราชา จ. ชลบุรี 20230
 SAMPLE SOURCE : ปิ่นทอง อินดัสเตรียล ปาร์ค (โครงการ 5)
 SAMPLE POINT : บริเวณที่พักอาศัยด้านทิศใต้ของพื้นที่โครงการ ที่ระยะ 20 เมตร จากขอบเขตพื้นที่โครงการ (N3)
 SAMPLE NO. : 29504-29510 MEASURING DATE : 18-25/09/2023
 DETERMINATION METHOD : ISO 1996-1:2016 RECEIVED DATE : 26/09/2023
 INSTRUMENT : Integrated Sound Level Meter S/N 01120952 : Class 1 REPORTED DATE : 04/10/2023

Date	Time	Laeq	Lae	Lmax	Lmin	La05	La10	La50	La90	La95
24/09/2023	12:00	44.7	69.5	57.6	37.6	50.8	48.1	41.4	39.5	39.2
	12:05	42.6	67.4	54.8	37.5	45.7	44.4	41.8	39.8	39.3
	12:10	43.6	68.4	54.6	38.0	46.7	45.5	42.9	40.5	39.8
	12:15	45.4	70.2	59.4	37.2	50.2	48.7	43.4	40.0	39.4
	12:20	45.1	69.9	57.6	38.3	49.7	48.4	42.8	40.3	39.8
	12:25	46.0	70.8	58.5	37.5	52.2	49.2	42.4	39.9	39.2
	12:30	46.7	71.5	58.4	38.1	52.0	49.8	44.5	41.1	40.3
	12:35	62.1	86.9	74.7	41.1	68.8	67.4	49.6	43.8	43.0
	12:40	62.6	87.4	72.7	51.7	67.1	66.0	60.8	55.8	55.0
	12:45	53.9	78.7	65.6	42.5	60.3	59.6	47.2	44.3	44.0
	12:50	50.5	75.3	67.2	43.9	55.6	52.0	47.2	45.3	45.1
	12:55	48.9	73.7	65.5	42.2	54.2	50.5	45.6	43.7	43.4
	13:00	50.7	75.5	66.2	42.6	55.8	53.7	47.0	44.6	44.3
	13:05	57.1	81.9	71.4	42.1	66.2	59.8	46.9	44.1	43.7
	13:10	67.0	91.8	74.3	54.6	72.1	70.6	65.4	56.3	55.6
	13:15	58.7	83.5	67.3	51.2	62.2	61.7	58.0	53.6	52.7
	13:20	56.1	80.9	65.0	47.2	59.9	59.7	52.4	48.4	48.2
	13:25	50.6	75.4	62.9	45.1	54.8	52.6	49.0	47.1	46.6
	13:30	48.1	72.9	66.6	42.6	51.1	49.6	46.0	44.1	43.8
	13:35	52.1	76.9	72.6	41.8	57.2	53.1	45.5	43.2	42.9
	13:40	54.7	79.5	75.3	40.5	61.0	54.9	45.1	42.4	41.9
	13:45	55.1	79.9	72.7	43.0	62.0	56.9	49.2	45.5	44.8
	13:50	49.5	74.3	64.4	43.8	53.3	51.4	47.8	45.4	44.9
	13:55	80.5	105.3	109.7	43.4	70.5	64.1	59.9	45.3	44.7
	14:00	62.7	87.5	80.2	60.1	64.6	63.4	61.9	61.1	61.0
	14:05	62.7	87.5	83.8	59.2	65.4	62.9	60.8	59.8	59.7
	14:10	61.6	86.4	83.9	53.0	60.8	60.3	57.0	54.2	53.7
	14:15	56.2	81.0	66.8	50.2	60.4	59.5	54.9	51.2	50.9
	14:20	62.0	86.8	71.2	59.5	62.8	62.6	62.1	60.7	60.4
	14:25	58.7	83.5	74.1	55.0	60.9	60.2	57.8	55.7	55.5
	14:30	57.5	82.3	60.9	55.7	58.7	58.5	57.6	56.3	56.2
	14:35	56.0	80.8	57.9	53.8	57.0	56.9	56.0	54.8	54.5
	14:40	51.9	76.7	54.9	49.4	53.8	53.4	51.7	50.3	50.1
	14:45	49.1	73.9	53.4	46.9	50.4	50.1	49.1	47.8	47.5
	14:50	47.9	72.7	59.4	45.1	50.2	49.2	47.2	46.1	45.9
	14:55	45.4	70.2	59.4	42.9	47.2	46.3	44.9	44.0	43.9

REPORTED TEST REFER TO SUBMITTED SAMPLES ONLY
 THIS REPORT SHALL NOT REPRODUCED EXCEPT IN FULL
 WITHOUT THE WRITTEN APPROVAL LABORATORY

Request No. LA66-R1005

Report No. R6610-0117 - R6610-0123

TEST REPORT

CUSTOMER : บริษัท ปิ่นทอง อินดัสเตรียล ปาร์ค จำกัด (มหาชน)
 ADDRESS : 789 ม. 1 ต. สายหนองค้อ-แหลมอั้ง ค. หนองขาหย่าง อ. ศรีราชา จ. ชลบุรี 20230
 SAMPLE SOURCE : ปิ่นทอง อินดัสเตรียล ปาร์ค (โครงการ 5)
 SAMPLE POINT : บริเวณที่หักอาศัยด้านทิศใต้ของพื้นที่โครงการ ที่ระยะ 20 เมตร จากขอบเขตพื้นที่โครงการ (N3)
 SAMPLE NO. : 29504-29510 MEASURING DATE : 18-25/09/2023
 DETERMINATION METHOD : ISO 1996-1:2016 RECEIVED DATE : 26/09/2023
 INSTRUMENT : Integrated Sound Level Meter S/N 01120952 : Class 1 REPORTED DATE : 04/10/2023

Date	Time	L _{aeq}	L _{ae}	L _{max}	L _{min}	L _{a05}	L _{a10}	L _{a50}	L _{a90}	L _{a95}
24/09/2023	15:00	45.9	70.7	57.0	42.9	48.3	46.9	45.2	44.2	43.9
	15:05	45.4	70.2	55.7	42.0	48.4	47.1	44.4	43.3	43.1
	15:10	46.9	71.7	59.4	42.1	50.5	49.2	45.7	43.7	43.4
	15:15	45.4	70.2	59.9	42.0	48.5	46.6	44.1	43.3	43.1
	15:20	45.7	70.5	59.6	42.1	49.2	47.1	44.2	43.3	43.2
	15:25	45.1	69.9	53.8	42.8	46.5	46.0	44.9	44.0	43.7
	15:30	45.9	70.7	54.6	42.9	47.9	47.1	45.5	44.4	44.2
	15:35	47.8	72.6	63.7	43.4	51.7	49.8	46.0	44.7	44.4
	15:40	46.6	71.4	55.2	42.9	49.0	48.1	46.0	44.6	44.3
	15:45	46.0	70.8	58.6	42.8	48.3	47.2	45.3	44.3	44.0
	15:50	46.7	71.5	62.1	43.0	49.7	48.1	46.0	44.4	44.1
	15:55	46.3	71.1	60.5	42.5	49.1	48.1	45.5	44.3	43.9
	16:00	56.1	80.9	71.8	44.7	63.1	60.5	47.9	45.8	45.5
	16:05	45.9	70.7	54.9	43.5	47.2	46.7	45.6	44.8	44.6
	16:10	46.8	71.6	54.4	43.1	49.0	48.2	46.5	45.1	44.8
	16:15	48.4	73.2	55.0	45.9	49.9	49.2	48.1	47.4	47.2
	16:20	47.9	72.7	58.9	45.5	49.3	49.0	47.8	46.9	46.7
	16:25	47.9	72.7	54.3	45.9	49.5	48.9	47.7	46.9	46.7
	16:30	48.8	73.6	54.6	47.1	50.1	49.5	48.6	47.9	47.8
	16:35	48.5	73.3	62.2	46.2	50.4	49.5	47.9	47.1	46.9
	16:40	49.4	74.2	53.2	46.6	50.4	50.1	49.5	48.2	47.8
	16:45	50.8	75.6	61.3	49.2	52.0	51.4	50.5	49.9	49.8
	16:50	50.3	75.1	58.0	48.7	52.0	51.1	49.9	49.3	49.2
	16:55	50.7	75.5	57.4	48.7	51.7	51.3	50.7	49.7	49.4
	17:00	49.0	73.8	53.2	47.3	49.8	49.6	49.0	48.1	48.0
	17:05	46.8	71.6	51.2	44.8	48.0	47.8	46.5	45.6	45.5
	17:10	50.9	75.7	63.8	45.0	58.3	52.2	46.6	45.9	45.8
	17:15	62.5	87.3	80.6	42.5	70.9	66.4	50.4	44.7	44.1
	17:20	48.1	72.9	59.0	43.5	51.9	50.8	46.7	45.1	44.8
	17:25	48.9	73.7	56.8	43.2	53.6	52.0	47.1	44.9	44.5
	17:30	45.8	70.6	54.9	42.2	48.3	47.4	45.3	44.0	43.7
	17:35	46.6	71.4	61.8	42.2	49.9	48.3	45.5	43.8	43.5
	17:40	47.9	72.7	63.3	43.5	51.0	49.1	46.5	44.9	44.6
	17:45	48.1	72.9	65.5	44.8	50.1	49.1	47.1	46.0	45.7
	17:50	47.0	71.8	55.3	44.7	48.4	47.9	46.7	45.8	45.6
	17:55	49.2	74.0	66.7	44.5	53.6	51.9	47.3	45.8	45.5

REPORTED TEST REFER TO SUBMITTED SAMPLES ONLY
 THIS REPORT SHALL NOT REPRODUCED EXCEPT IN FULL
 WITHOUT THE WRITTEN APPROVAL LABORATORY

COPY

Request No. LA66-R1005

Report No. R6610-0117 - R6610-0123

TEST REPORT

CUSTOMER : บริษัท ปิ่นทอง อินดัสเตรียล ปาร์ค จำกัด (มหาชน)
 ADDRESS : 789 ม. 1 ต. สายหนองค้อ-แหลมปลั่ง ต. หนองขาหย่าง อ. ศรีราชา จ. ชลบุรี 20230
 SAMPLE SOURCE : ปิ่นทอง อินดัสเตรียล ปาร์ค (โครงการ 5)
 SAMPLE POINT : บริเวณที่พักอาศัยด้านทิศใต้ของพื้นที่โครงการ ที่ระยะ 20 เมตร จากขอบเขตพื้นที่โครงการ (N3)
 SAMPLE NO. : 29504-29510 MEASURING DATE : 18-25/09/2023
 DETERMINATION METHOD : ISO 1996-1:2016 RECEIVED DATE : 26/09/2023
 INSTRUMENT : Integrated Sound Level Meter S/N 01120952 : Class 1 REPORTED DATE : 04/10/2023

Date	Time	L _{aeq}	L _{ae}	L _{max}	L _{min}	L _{a05}	L _{a10}	L _{a50}	L _{a90}	L _{a95}
24/09/2023	18:00	47.5	72.3	55.9	43.8	49.8	49.1	47.1	45.5	45.2
	18:05	50.2	75.0	67.0	45.2	55.5	52.9	47.4	46.3	46.1
	18:10	51.0	75.8	64.1	45.3	55.0	53.3	49.6	47.5	47.0
	18:15	52.6	77.4	69.8	46.3	55.3	53.8	51.3	48.8	48.2
	18:20	50.0	74.8	60.5	46.3	52.2	51.7	49.6	48.1	47.7
	18:25	50.7	75.5	56.3	47.7	52.2	51.7	50.5	49.4	49.2
	18:30	50.5	75.3	55.4	47.8	51.9	51.6	50.4	49.3	49.1
	18:35	51.1	75.9	55.9	48.4	52.8	52.3	50.9	49.7	49.5
	18:40	50.7	75.5	53.7	48.4	51.7	51.4	50.7	49.8	49.6
	18:45	51.9	76.7	57.1	48.5	54.4	53.1	51.5	50.6	50.3
	18:50	54.9	79.7	57.1	51.6	55.9	55.7	54.9	53.9	53.6
	18:55	55.1	79.9	57.5	51.9	56.1	56.0	55.1	54.1	53.9
	19:00	55.3	80.1	57.8	51.5	56.3	56.1	55.4	54.4	54.2
	19:05	55.6	80.4	58.0	52.7	56.6	56.4	55.5	54.6	54.4
	19:10	56.6	81.4	67.7	50.6	59.5	57.9	55.7	54.3	54.1
	19:15	55.6	80.4	63.2	50.2	56.9	56.6	55.5	54.4	54.1
	19:20	55.8	80.6	60.6	52.3	56.9	56.7	55.8	54.8	54.6
	19:25	56.2	81.0	59.1	51.8	57.3	57.1	56.2	55.1	54.6
	19:30	56.1	80.9	60.3	52.5	57.2	57.0	56.0	54.9	54.6
	19:35	56.0	80.8	59.5	51.6	57.2	56.9	56.0	55.0	54.7
	19:40	56.8	81.6	71.4	52.3	60.1	58.2	55.9	54.6	54.2
	19:45	56.9	81.7	69.9	53.1	58.9	57.3	56.0	55.0	54.8
	19:50	56.0	80.8	63.9	53.0	57.2	56.8	55.9	55.1	54.8
	19:55	55.9	80.7	61.4	52.2	57.0	56.6	55.8	54.9	54.6
	20:00	56.4	81.2	68.3	53.0	57.8	57.2	56.1	55.2	54.9
	20:05	56.1	80.9	64.3	52.9	57.3	56.9	55.9	55.0	54.8
	20:10	55.6	80.4	59.4	52.4	57.0	56.7	55.6	54.1	53.8
	20:15	56.5	81.3	67.7	53.0	58.2	57.1	55.8	54.8	54.5
	20:20	56.8	81.6	60.6	53.3	59.1	58.7	56.2	54.9	54.6
	20:25	58.4	83.2	65.0	53.4	59.8	59.5	58.2	56.9	56.6
	20:30	58.4	83.2	62.8	54.0	59.8	59.5	58.4	57.1	56.7
	20:35	57.8	82.6	61.0	54.1	59.4	59.1	57.7	56.0	55.7
	20:40	58.5	83.3	61.8	53.9	59.9	59.7	58.5	57.1	56.5
	20:45	58.4	83.2	60.9	55.5	59.6	59.4	58.4	57.3	57.0
	20:50	58.6	83.4	61.9	54.1	60.3	59.9	58.5	56.8	56.0
	20:55	58.3	83.1	61.5	52.9	60.1	59.8	58.3	56.5	56.1

REPORTED TEST REFER TO SUBMITTED SAMPLES ONLY
 THIS REPORT SHALL NOT REPRODUCED EXCEPT IN FULL
 WITHOUT THE WRITTEN APPROVAL LABORATORY

COPY

Request No. LA66-R1005

Report No. R6610-0117 - R6610-0123

TEST REPORT

CUSTOMER : บริษัท ปันทอง อินดัสเตรียล ปาร์ค จำกัด (มหาชน)
 ADDRESS : 789 ม. 1 ถ. สายหนองค้อ-แหลมฉบัง ต. หนองขาม อ. ศรีราชา จ. ชลบุรี 20230
 SAMPLE SOURCE : ปันทอง อินดัสเตรียล ปาร์ค (โครงการ 5)
 SAMPLE POINT : บริเวณที่พักอาศัยด้านทิศใต้ของพื้นที่โครงการ ที่ระยะ 20 เมตร จากขอบเขตพื้นที่โครงการ (N3)
 SAMPLE NO. : 29504-29510 MEASURING DATE : 18-25/09/2023
 DETERMINATION METHOD : ISO 1996-1:2016 RECEIVED DATE : 26/09/2023
 INSTRUMENT : Integrated Sound Level Meter S/N 01120952 : Class 1 REPORTED DATE : 04/10/2023

Date	Time	Laeq	Lae	Lmax	Lmin	La05	La10	La50	La90	La95
24/09/2023	21:00	57.8	82.6	60.4	52.7	59.3	59.1	57.8	56.3	55.9
	21:05	57.4	82.2	59.7	53.3	58.7	58.4	57.3	56.2	55.8
	21:10	56.6	81.4	59.7	53.0	57.9	57.7	56.6	55.4	55.1
	21:15	56.6	81.4	59.2	52.4	57.9	57.7	56.6	55.4	55.1
	21:20	56.4	81.2	59.0	52.3	57.6	57.4	56.4	55.2	54.9
	21:25	55.7	80.5	58.5	50.6	57.0	56.8	55.7	54.3	53.7
	21:30	55.5	80.3	59.2	51.6	57.3	57.0	55.2	53.8	53.5
	21:35	56.3	81.1	59.0	53.2	57.6	57.3	56.3	55.2	54.9
	21:40	55.7	80.5	58.3	52.2	57.0	56.7	55.7	54.4	54.0
	21:45	56.2	81.0	59.9	52.1	58.2	57.8	56.1	54.2	53.8
	21:50	55.5	80.3	59.7	51.9	57.8	57.4	54.9	53.7	53.5
	21:55	54.2	79.0	56.5	51.5	55.3	55.0	54.2	53.3	53.1
	22:00	54.2	79.0	56.6	50.5	55.3	55.0	54.2	53.3	53.0
	22:05	53.9	78.7	56.1	50.6	55.0	54.8	53.9	52.9	52.6
	22:10	53.8	78.6	56.1	51.2	54.8	54.6	53.8	52.9	52.7
	22:15	53.9	78.7	56.8	50.7	55.2	54.8	53.9	52.9	52.7
	22:20	53.8	78.6	56.0	49.6	54.9	54.6	53.8	52.9	52.7
	22:25	53.5	78.3	56.8	49.7	54.9	54.6	53.5	52.0	51.6
	22:30	53.5	78.3	56.0	49.4	54.7	54.5	53.6	52.4	51.9
	22:35	53.9	78.7	63.6	49.6	55.3	54.9	53.8	52.6	52.3
	22:40	53.7	78.5	57.0	49.8	54.9	54.6	53.6	52.5	52.2
	22:45	53.5	78.3	56.1	49.5	54.7	54.4	53.5	52.5	52.2
	22:50	53.7	78.5	55.9	50.4	54.7	54.5	53.7	52.6	52.4
	22:55	53.9	78.7	57.1	50.0	55.2	54.9	53.9	52.9	52.6
	23:00	53.6	78.4	56.1	49.1	54.6	54.4	53.6	52.7	52.4
	23:05	53.8	78.6	57.3	50.6	55.6	54.9	53.6	52.5	52.3
	23:10	53.5	78.3	56.4	50.3	54.6	54.3	53.4	52.5	52.2
	23:15	52.6	77.4	55.5	48.4	54.1	53.9	52.7	50.3	49.8
	23:20	54.1	78.9	58.0	50.4	55.9	55.4	53.9	52.7	52.4
	23:25	52.5	77.3	55.5	48.6	54.0	53.7	52.5	50.5	50.3
	23:30	50.3	75.1	56.2	47.7	52.8	51.2	49.9	49.1	48.9
	23:35	51.9	76.7	55.5	48.0	53.8	53.5	51.8	49.8	49.5
	23:40	52.9	77.7	55.0	47.5	54.1	53.9	52.9	51.5	51.2
	23:45	53.1	77.9	55.6	49.4	54.2	54.1	53.0	51.9	51.6
	23:50	52.7	77.5	58.0	47.1	55.4	54.6	52.5	48.7	48.4
	23:55	48.2	73.0	51.8	45.3	49.3	49.0	48.1	47.2	47.0

REPORTED TEST REFER TO SUBMITTED SAMPLES ONLY
 THIS REPORT SHALL NOT REPRODUCED EXCEPT IN FULL
 WITHOUT THE WRITTEN APPROVAL LABORATORY

Request No. LA66-R1005

Report No. R6610-0117 - R6610-0123

TEST REPORT

CUSTOMER : บริษัท ปันทอง อินดัสเตรียล ปาร์ค จำกัด (มหาชน)
 ADDRESS : 789 ม. 1 ถ. สายหนองค้อ-แหลมฉบัง ต. หนองขาม อ. ศรีราชา จ. ชลบุรี 20230
 SAMPLE SOURCE : ปันทอง อินดัสเตรียล ปาร์ค (โครงการ 5)
 SAMPLE POINT : บริเวณที่พักอาศัยด้านทิศใต้ของพื้นที่โครงการ ที่ระยะ 20 เมตร จากขอบเขตพื้นที่โครงการ (N3)
 SAMPLE NO. : 29504-29510 MEASURING DATE : 18-25/09/2023
 DETERMINATION METHOD : ISO 1996-1:2016 RECEIVED DATE : 26/09/2023
 INSTRUMENT : Integrated Sound Level Meter S/N 01120952 : Class 1 REPORTED DATE : 04/10/2023

Date	Time	Laeq	Lae	Lmax	Lmin	La05	La10	La50	La90	La95
25/09/2023	00:00	48.4	73.2	55.7	45.6	49.6	49.3	48.3	47.3	47.0
	00:05	48.7	73.5	54.2	46.1	50.9	50.1	48.3	47.4	47.2
	00:10	48.3	73.1	51.2	46.5	49.2	49.0	48.3	47.6	47.4
	00:15	49.7	74.5	68.1	46.9	51.9	50.3	48.8	48.0	47.9
	00:20	48.4	73.2	54.5	45.3	50.7	49.8	48.1	47.0	46.7
	00:25	47.7	72.5	49.6	44.8	48.7	48.5	47.8	46.9	46.4
	00:30	50.3	75.1	55.9	46.4	52.8	52.1	50.0	47.8	47.5
	00:35	49.5	74.3	57.4	45.3	51.6	51.3	49.3	47.1	46.9
	00:40	53.9	78.7	59.2	46.3	56.5	56.2	53.6	50.3	47.9
	00:45	52.9	77.7	57.2	47.3	55.4	54.9	52.7	49.3	48.6
	00:50	52.9	77.7	56.2	47.6	54.9	54.6	52.8	50.6	49.8
	00:55	54.4	79.2	58.2	47.3	57.0	56.6	54.0	51.0	49.2
	01:00	53.6	78.4	57.8	46.2	56.5	56.0	53.2	49.8	48.1
	01:05	52.2	77.0	55.9	46.9	54.4	54.1	52.0	49.8	49.0
	01:10	52.2	77.0	56.3	46.4	54.5	54.1	51.9	49.3	48.5
	01:15	52.5	77.3	57.9	45.5	54.9	54.5	52.2	49.4	48.8
	01:20	54.2	79.0	57.6	46.8	56.0	55.7	54.2	52.0	51.1
	01:25	54.7	79.5	58.9	49.1	56.6	56.0	54.5	52.9	52.4
	01:30	54.1	78.9	57.8	46.9	55.9	55.6	54.0	52.1	51.5
	01:35	53.4	78.2	56.8	46.4	55.6	55.2	53.2	51.3	50.9
	01:40	52.9	77.7	56.7	47.8	54.6	54.1	52.8	51.5	51.2
	01:45	52.8	77.6	55.0	47.8	54.0	53.8	52.8	51.5	51.2
	01:50	53.5	78.3	58.1	48.1	55.9	55.2	53.3	51.7	51.4
	01:55	52.0	76.8	54.7	44.8	53.8	53.6	52.2	47.9	46.3
	02:00	52.2	77.0	57.5	45.3	54.1	53.6	52.1	50.1	48.8
	02:05	52.5	77.3	56.2	45.4	54.5	54.0	52.4	50.6	50.2
	02:10	52.2	77.0	56.6	44.7	53.9	53.5	52.1	50.4	49.9
	02:15	52.2	77.0	57.4	44.2	53.9	53.5	52.1	50.4	49.9
	02:20	51.7	76.5	54.6	43.8	53.2	53.0	51.7	50.1	49.7
	02:25	52.5	77.3	56.7	45.7	54.7	54.1	52.3	50.4	50.0
	02:30	52.7	77.5	57.8	45.7	54.6	54.0	52.6	50.9	50.5
	02:35	52.8	77.6	56.9	46.3	55.1	54.5	52.6	50.9	50.5
	02:40	54.2	79.0	60.3	45.2	57.2	56.5	53.5	51.0	50.5
	02:45	55.6	80.4	58.9	48.6	57.1	56.8	55.5	53.8	53.2
	02:50	54.8	79.6	58.6	45.1	56.8	56.5	54.9	51.6	50.8
	02:55	52.9	77.7	56.2	47.5	54.6	54.2	52.8	51.2	50.9

REPORTED TEST REFER TO SUBMITTED SAMPLES ONLY
 THIS REPORT SHALL NOT REPRODUCED EXCEPT IN FULL
 WITHOUT THE WRITTEN APPROVAL LABORATORY



Request No. LA66-R1005

Report No. R6610-0117 - R6610-0123

TEST REPORT

CUSTOMER : บริษัท ปันทอง อินดัสเตรียล ปาร์ค จำกัด (มหาชน)
ADDRESS : 789 ม. 1 ถ. สายหนองค้อ-แหลมฉบัง ต. หนองขาม อ. ศรีราชา จ. ชลบุรี 20230
SAMPLE SOURCE : ปันทอง อินดัสเตรียล ปาร์ค (โครงการ 5)
SAMPLE POINT : บริเวณที่พักอาศัยด้านทิศใต้ของพื้นที่โครงการ ที่ระยะ 20 เมตร จากขอบเขตพื้นที่โครงการ (N3)
SAMPLE NO. : 29504-29510 MEASURING DATE : 18-25/09/2023
DETERMINATION METHOD : ISO 1996-1:2016 RECEIVED DATE : 26/09/2023
INSTRUMENT : Integrated Sound Level Meter S/N 01120952 : Class 1 REPORTED DATE : 04/10/2023

Date	Time	Laeq	Lae	Lmax	Lmin	La05	La10	La50	La90	La95
25/09/2023	03:00	52.9	77.7	55.6	48.2	54.2	54.0	52.9	51.6	51.3
	03:05	53.1	77.9	56.7	47.0	55.2	54.8	52.9	51.1	50.6
	03:10	53.1	77.9	56.3	48.6	54.9	54.4	52.9	51.5	51.2
	03:15	52.9	77.7	56.3	47.1	54.4	54.1	52.8	51.4	51.1
	03:20	53.0	77.8	56.0	46.9	54.4	54.1	52.9	51.5	51.2
	03:25	53.5	78.3	56.4	47.8	55.2	54.8	53.4	51.9	51.5
	03:30	53.4	78.2	56.7	49.3	54.9	54.5	53.3	51.9	51.6
	03:35	53.1	77.9	56.4	46.4	54.8	54.5	53.1	51.2	50.6
	03:40	52.5	77.3	56.3	47.3	54.6	54.1	52.4	50.7	50.3
	03:45	52.2	77.0	55.0	47.4	53.5	53.3	52.2	50.8	50.5
	03:50	52.4	77.2	55.9	47.1	54.3	53.8	52.3	50.6	50.2
	03:55	52.7	77.5	55.9	47.6	54.4	54.0	52.6	51.1	50.7
	04:00	51.6	76.4	55.0	46.8	53.0	52.8	51.6	50.2	49.8
	04:05	51.6	76.4	55.7	45.7	53.6	53.0	51.4	49.9	49.5
	04:10	52.7	77.5	56.1	47.0	54.3	54.0	52.7	51.0	50.1
	04:15	52.6	77.4	56.0	46.4	54.0	53.7	52.5	51.1	50.6
	04:20	52.7	77.5	56.2	47.0	54.2	53.9	52.6	51.0	50.7
	04:25	52.0	76.8	55.0	45.9	53.6	53.4	51.9	50.3	49.7
	04:30	52.4	77.2	55.1	46.1	53.9	53.7	52.4	50.8	50.3
	04:35	51.9	76.7	55.0	46.4	53.5	53.3	51.9	50.2	49.8
	04:40	51.8	76.6	54.5	45.5	53.3	53.0	51.7	50.2	49.8
	04:45	52.0	76.8	60.3	46.3	53.5	53.2	51.9	50.4	50.0
	04:50	52.2	77.0	54.8	46.4	53.6	53.4	52.2	50.7	50.4
	04:55	51.8	76.6	54.4	45.1	53.3	53.0	51.8	50.2	49.8
	05:00	51.4	76.2	54.0	44.3	53.0	52.8	51.4	49.5	46.5
	05:05	51.6	76.4	54.7	44.9	53.2	52.9	51.6	49.9	49.2
	05:10	51.7	76.5	54.3	45.9	53.2	53.0	51.7	50.1	49.8
	05:15	51.5	76.3	54.0	45.7	53.0	52.8	51.5	49.9	49.4
	05:20	51.7	76.5	54.3	46.0	53.3	53.1	51.7	49.9	48.9
	05:25	52.0	76.8	54.5	46.5	53.5	53.2	52.0	50.4	50.0
	05:30	51.9	76.7	54.5	46.3	53.4	53.2	51.9	50.2	49.7
	05:35	51.5	76.3	54.9	45.7	53.0	52.7	51.5	50.0	49.5
	05:40	52.3	77.1	64.0	47.3	53.5	53.0	51.8	50.4	50.0
	05:45	51.1	75.9	59.4	46.6	54.1	53.3	50.3	48.0	47.6
	05:50	51.2	76.0	59.4	47.2	53.9	53.4	50.7	48.4	48.1
	05:55	52.2	77.0	59.2	48.1	53.7	53.3	52.0	50.6	50.2

REPORTED TEST REFER TO SUBMITTED SAMPLES ONLY
THIS REPORT SHALL NOT REPRODUCED EXCEPT IN FULL
WITHOUT THE WRITTEN APPROVAL LABORATORY

Request No. LA66-R1005

Report No. R6610-0117 - R6610-0123

TEST REPORT


CUSTOMER : บริษัท ปันทอง อินดัสเตรียล ปาร์ค จำกัด (มหาชน)
ADDRESS : 789 ม. 1 ต. สายหนองค้อ-แหลมมั่งคั่ง ต. หนองขาม อ. ศรีราชา จ. ชลบุรี 20230
SAMPLE SOURCE : ปันทอง อินดัสเตรียล ปาร์ค (โครงการ 5)
SAMPLE POINT : บริเวณที่พักอาศัยด้านทิศใต้ของพื้นที่โครงการ ที่ระยะ 20 เมตร จากขอบเขตพื้นที่โครงการ (N3)
SAMPLE NO. : 29504-29510 MEASURING DATE : 18-25/09/2023
DETERMINATION METHOD : ISO 1996-1:2016 RECEIVED DATE : 26/09/2023
INSTRUMENT : Integrated Sound Level Meter S/N 01120952 : Class 1 REPORTED DATE : 04/10/2023

Date	Time	Laeq	Lae	Lmax	Lmin	La05	La10	La50	La90	La95
25/09/2023	06:00	50.4	75.2	55.1	46.9	53.0	52.4	49.9	48.4	48.1
	06:05	48.5	73.3	55.2	46.2	50.2	49.7	48.2	47.3	47.1
	06:10	48.7	73.5	64.1	45.9	51.7	49.6	47.8	47.0	46.8
	06:15	48.6	73.4	60.5	45.9	51.5	49.7	47.9	47.1	46.9
	06:20	49.6	74.4	61.9	44.8	53.4	51.1	47.8	46.4	46.0
	06:25	50.2	75.0	63.4	45.5	54.7	51.7	47.5	46.8	46.6
	06:30	46.5	71.3	49.8	44.6	47.7	47.4	46.3	45.6	45.4
	06:35	46.5	71.3	55.7	44.6	48.0	47.3	46.3	45.6	45.4
	06:40	46.5	71.3	54.2	44.5	48.2	47.5	46.2	45.5	45.3
	06:45	46.8	71.6	54.3	43.8	49.9	48.8	46.0	45.1	44.9
	06:50	48.0	72.8	66.1	43.9	50.9	49.1	46.0	44.9	44.7
	06:55	47.7	72.5	63.6	43.5	51.7	49.1	45.8	44.9	44.7
	07:00	46.8	71.6	58.3	43.8	49.4	48.3	46.2	45.0	44.7
	07:05	47.4	72.2	60.7	43.6	49.7	47.7	46.0	45.0	44.8
	07:10	48.6	73.4	68.5	43.5	53.4	50.8	46.1	44.7	44.4
	07:15	49.1	73.9	77.9	43.3	50.2	49.1	45.7	44.3	44.1
	07:20	63.0	87.8	79.6	44.4	70.7	67.0	56.1	47.1	46.0
	07:25	51.0	75.8	66.0	44.0	55.8	53.2	47.4	45.6	45.3
	07:30	49.6	74.4	60.7	44.5	53.3	52.0	48.6	46.3	45.9
	07:35	50.3	75.1	60.6	43.6	54.6	53.4	48.4	46.1	45.7
	07:40	49.4	74.2	64.2	42.4	54.4	52.0	46.8	44.2	43.8
	07:45	50.8	75.6	67.0	42.9	56.2	52.0	47.0	44.7	44.4
	07:50	47.6	72.4	59.7	42.3	51.1	49.6	46.0	44.2	43.9
	07:55	47.7	72.5	60.3	42.4	52.2	50.5	46.0	44.4	44.1
	08:00	49.6	74.4	63.4	43.0	53.8	52.4	47.7	45.1	44.6
	08:05	47.5	72.3	59.9	42.9	50.8	49.2	46.1	44.6	44.2
	08:10	46.0	70.8	57.8	41.5	49.6	48.0	44.6	43.1	42.8
	08:15	49.1	73.9	66.6	41.9	53.1	51.7	46.3	43.8	43.3
	08:20	49.8	74.6	65.4	41.7	56.6	53.5	45.5	43.5	43.2
	08:25	45.3	70.1	61.5	39.8	48.9	47.1	43.6	41.7	41.4
	08:30	49.4	74.2	61.8	40.9	55.6	52.7	45.4	43.3	42.8
	08:35	47.2	72.0	61.8	40.0	51.2	49.5	45.4	42.8	42.3
	08:40	46.0	70.8	60.3	41.0	49.6	47.9	44.7	43.0	42.6
	08:45	45.3	70.1	55.4	39.9	49.2	47.6	44.2	42.1	41.7
	08:50	44.7	69.5	55.4	39.2	47.8	46.7	44.0	41.9	41.5
	08:55	47.2	72.0	58.8	39.8	51.3	50.2	45.6	43.0	42.4

Remark : Measurement By Mr. Tummarut Photankham



Approved By


(MRS. WANPEN LHAOCHINDAWAT)

04/10/2023

REPORT FOR EASTERN THAI CONSULTING 1992 CO., LTD. ONLY
THIS REPORT SHALL NOT REPRODUCED EXCEPT IN FULL
WITHOUT THE WRITTEN APPROVAL LABORATORY

COPY

Request No. LA66-R1005

Report No. R6610-0124 - R6610-0130

TEST REPORT

CUSTOMER : บริษัท ปันทอง อินดัสเตรียล ปาร์ค จำกัด (มหาชน)
 ADDRESS : 789 ม. 1 ต. สายหนองค้อ-แหลมฉบัง ต. หนองขาม อ. ศรีราชา จ. ชลบุรี 20230
 SAMPLE SOURCE : ปันทอง อินดัสเตรียล ปาร์ค (โครงการ 5)
 SAMPLE POINT : บริเวณที่พักอาศัยด้านทิศตะวันตกของพื้นที่โครงการ ที่ระยะ 17 เมตร จากขอบเขตพื้นที่โครงการ (N4)
 SAMPLE NO. : 29511-29517 MEASURING DATE : 18-25/09/2023
 DETERMINATION METHOD : ISO 1996-1:2016 RECEIVED DATE : 26/09/2023
 INSTRUMENT : Integrated Sound Level Meter S/N 01120950 : Class 1 REPORTED DATE : 04/10/2023

Date	Time	L _{aeq}	L _{ae}	L _{max}	L _{min}	L _{a05}	L _{a10}	L _{a50}	L _{a90}	L _{a95}
18/09/2023	09:00	56.0	80.8	76.2	40.8	62.3	59.3	50.5	43.3	42.6
	09:05	56.8	81.6	70.0	39.5	64.7	60.5	50.1	43.3	42.1
	09:10	50.0	74.8	65.8	38.0	56.2	54.7	44.6	40.5	39.8
	09:15	53.5	78.3	65.7	39.4	60.5	57.6	46.7	42.1	41.5
	09:20	56.9	81.7	78.4	39.4	57.7	54.8	45.8	41.8	41.1
	09:25	58.3	83.1	82.5	41.4	59.7	56.3	46.5	44.0	43.0
	09:30	54.6	79.4	67.1	41.9	59.2	57.4	53.6	46.0	44.6
	09:35	56.2	81.0	65.8	44.3	59.6	58.1	55.4	54.4	50.4
	09:40	50.4	75.2	61.9	38.8	56.3	54.8	46.9	40.9	40.3
	09:45	53.9	78.7	67.7	39.0	59.2	56.7	49.4	41.8	40.3
	09:50	54.1	78.9	69.9	38.2	61.0	58.3	45.2	40.0	39.7
	09:55	54.9	79.7	72.4	38.3	61.8	58.4	45.6	40.8	40.3
	10:00	54.5	79.3	72.8	39.4	60.5	56.7	47.7	42.0	41.7
	10:05	57.8	82.6	75.6	40.9	64.6	59.8	52.4	44.7	43.1
	10:10	56.7	81.5	71.0	46.9	63.6	60.5	49.7	48.0	47.8
	10:15	53.0	77.8	72.4	46.4	56.0	53.6	48.7	47.6	47.3
	10:20	51.6	76.4	64.8	46.6	56.6	54.8	48.9	47.6	47.5
	10:25	56.8	81.6	70.5	46.5	63.3	57.7	49.7	47.7	47.5
	10:30	55.6	80.4	74.2	46.7	57.4	56.3	49.4	47.9	47.8
	10:35	53.7	78.5	71.7	46.7	58.2	56.6	49.7	48.2	48.1
	10:40	52.7	77.5	64.8	47.2	57.0	55.9	50.0	48.6	48.4
	10:45	51.7	76.5	65.3	47.6	55.8	53.9	50.0	48.8	48.5
	10:50	59.5	84.3	73.8	48.8	67.1	64.1	52.9	50.3	50.1
	10:55	72.6	97.4	97.8	48.7	69.4	65.4	53.4	50.3	50.1
	11:00	73.3	98.1	90.5	49.3	82.2	79.1	56.4	51.2	50.7
	11:05	55.2	80.0	68.9	48.5	61.4	58.9	51.8	49.8	49.5
	11:10	57.9	82.7	78.3	48.8	62.0	57.4	51.6	50.3	50.1
	11:15	52.2	77.0	71.8	47.8	55.6	53.7	50.3	48.9	48.7
	11:20	54.1	78.9	67.8	47.6	59.0	56.8	51.3	49.2	49.0
	11:25	55.5	80.3	75.5	46.7	62.3	58.8	50.7	48.1	47.9
	11:30	55.0	79.8	67.8	47.3	62.1	58.2	50.9	48.5	48.3
	11:35	57.3	82.1	75.6	47.5	62.6	60.7	52.3	49.8	49.4
	11:40	56.0	80.8	77.0	47.8	58.8	54.8	52.4	50.9	50.1
	11:45	57.5	82.3	70.3	48.9	63.7	61.2	53.5	51.2	50.8
	11:50	62.8	87.6	70.1	52.0	65.4	64.8	63.3	54.2	53.6
	11:55	63.9	88.7	81.8	59.5	65.6	64.4	62.8	61.1	60.8

REPORTED TEST REFER TO SUBMITTED SAMPLES ONLY
 THIS REPORT SHALL NOT REPRODUCED EXCEPT IN FULL
 WITHOUT THE WRITTEN APPROVAL LABORATORY

Request No. LA66-R1005

Report No. R6610-0124 - R6610-0130

TEST REPORT

CUSTOMER : บริษัท ปันทอง อินดัสเตรียล ปาร์ค จำกัด (มหาชน)
 ADDRESS : 789 ม. 1 ถ. สายหนองค้อ-แหลมฉบัง ต. หนองขาม อ. ศรีราชา จ. ชลบุรี 20230
 SAMPLE SOURCE : ปันทอง อินดัสเตรียล ปาร์ค (โครงการ 5)
 SAMPLE POINT : บริเวณที่พักอาศัยด้านทิศตะวันตกของพื้นที่โครงการ ที่ระยะ 17 เมตร จากขอบเขตพื้นที่โครงการ (N4)
 SAMPLE NO. : 29511-29517 MEASURING DATE : 18-25/09/2023
 DETERMINATION METHOD : ISO 1996-1:2016 RECEIVED DATE : 26/09/2023
 INSTRUMENT : Integrated Sound Level Meter S/N 01120950 : Class 1 REPORTED DATE : 04/10/2023

Date	Time	Laeq	Lae	Lmax	Lmin	La05	La10	La50	La90	La95
18/09/2023	12:00	61.3	86.1	70.7	55.6	64.9	63.4	60.9	57.5	56.9
	12:05	60.8	85.6	81.8	53.9	63.6	62.0	59.2	56.9	56.4
	12:10	60.8	85.6	73.3	43.7	66.9	63.7	56.3	47.7	46.9
	12:15	60.2	85.0	73.3	43.6	66.1	64.0	56.8	47.9	47.4
	12:20	59.3	84.1	76.4	41.7	64.1	61.9	52.6	46.4	45.4
	12:25	60.0	84.8	74.1	41.6	67.3	63.5	54.2	46.5	45.7
	12:30	57.8	82.6	76.5	39.7	62.9	61.5	49.2	41.7	41.2
	12:35	60.9	85.7	79.3	41.5	67.1	63.3	50.6	43.6	43.2
	12:40	58.0	82.8	73.9	41.7	63.6	62.3	51.5	44.2	43.3
	12:45	56.5	81.3	69.3	42.8	62.1	60.9	51.5	45.3	44.9
	12:50	54.5	79.3	76.2	41.3	60.0	58.9	46.7	43.5	42.9
	12:55	53.4	78.2	70.5	39.3	59.4	58.2	47.0	42.2	41.9
	13:00	57.7	82.5	75.4	38.8	64.2	60.4	51.2	43.0	41.8
	13:05	56.5	81.3	71.1	39.7	61.8	60.9	51.2	44.1	42.9
	13:10	53.2	78.0	68.0	39.9	59.9	58.5	48.0	42.9	42.2
	13:15	55.5	80.3	71.6	40.1	62.2	59.6	47.4	42.3	41.9
	13:20	57.9	82.7	75.1	38.3	63.5	62.1	49.7	42.0	41.2
	13:25	54.4	79.2	73.5	39.3	61.4	58.1	47.8	42.2	41.6
	13:30	55.4	80.2	68.9	41.6	62.1	60.3	51.4	45.8	44.8
	13:35	49.0	73.8	64.9	40.4	54.7	52.5	45.6	42.7	42.3
	13:40	55.3	80.1	72.1	41.2	62.4	57.7	46.9	43.1	42.7
	13:45	57.9	82.7	71.6	41.5	65.9	62.6	48.4	43.7	43.3
	13:50	50.0	71.6	68.6	40.5	55.0	51.7	44.4	41.8	41.5
	13:55	53.7	78.5	71.6	46.0	58.6	55.7	49.8	48.1	47.7
	14:00	50.9	75.7	68.8	45.8	54.1	52.4	48.9	47.7	47.4
	14:05	50.8	75.6	66.9	45.3	55.6	53.8	48.4	47.4	47.1
	14:10	50.2	75.0	63.4	45.9	55.3	51.7	48.2	47.2	47.0
	14:15	55.4	80.2	73.5	45.4	63.0	57.3	48.6	47.3	47.0
	14:20	53.3	78.1	66.8	45.2	60.7	56.7	49.0	47.6	47.2
	14:25	52.4	77.2	71.5	45.3	58.3	54.3	48.9	47.4	47.0
	14:30	53.9	78.7	69.9	45.3	61.4	57.7	49.0	47.3	46.9
	14:35	50.7	75.5	65.0	46.1	54.9	53.5	48.9	47.7	47.4
	14:40	55.5	80.3	81.4	45.4	60.5	56.1	49.0	47.5	47.3
	14:45	57.2	82.0	75.3	45.3	63.0	59.4	49.9	47.6	47.3
	14:50	54.7	79.5	71.9	45.1	60.4	58.3	50.5	47.3	46.8
	14:55	53.9	78.7	70.5	46.6	59.5	56.2	49.9	48.4	48.1

REPORTED TEST REFER TO SUBMITTED SAMPLES ONLY
 THIS REPORT SHALL NOT REPRODUCED EXCEPT IN FULL
 WITHOUT THE WRITTEN APPROVAL LABORATORY

COPY

Request No. LA66-R1005

Report No. R6610-0124 - R6610-0130

TEST REPORT

CUSTOMER : บริษัท ปันทอง อินดัสเตรียล ปาร์ค จำกัด (มหาชน)
 ADDRESS : 789 ม. 1 ถ. สายหนองค้อ-แหลมฉบัง ต. หนองขาม อ. ศรีราชา จ. ชลบุรี 20230
 SAMPLE SOURCE : ปันทอง อินดัสเตรียล ปาร์ค (โครงการ 5)
 SAMPLE POINT : บริเวณที่พักอาศัยด้านทิศตะวันตกของพื้นที่โครงการ ที่ระยะ 17 เมตร จากขอบเขตพื้นที่โครงการ (N4)
 SAMPLE NO. : 29511-29517 MEASURING DATE : 18-25/09/2023
 DETERMINATION METHOD : ISO 1996-1:2016 RECEIVED DATE : 26/09/2023
 INSTRUMENT : Integrated Sound Level Meter S/N 01120950 : Class I REPORTED DATE : 04/10/2023

Date	Time	Laeq	Lae	Lmax	Lmin	La05	La10	La50	La90	La95
18/09/2023	15:00	51.0	75.8	66.5	45.6	54.2	51.2	48.9	47.6	47.3
	15:05	52.9	77.7	72.6	46.4	57.2	52.9	49.5	48.2	47.8
	15:10	54.1	78.9	70.6	46.5	60.7	54.6	49.6	48.2	47.9
	15:15	51.5	76.3	70.3	46.2	55.4	51.7	48.8	47.7	47.4
	15:20	62.8	87.6	85.2	47.2	64.2	57.7	50.3	48.7	48.4
	15:25	51.0	75.8	67.2	46.9	56.0	51.9	49.3	48.4	48.2
	15:30	50.3	75.1	56.6	46.3	52.2	51.8	50.2	48.8	48.4
	15:35	53.0	77.8	70.4	46.8	57.1	54.7	50.5	48.6	48.1
	15:40	51.4	76.2	62.6	46.8	53.8	52.8	50.6	48.9	48.4
	15:45	53.3	78.1	69.8	46.5	59.0	54.4	49.3	48.2	47.9
	15:50	59.2	84.0	77.4	45.9	62.9	58.3	50.4	48.2	47.5
	15:55	57.9	82.7	75.9	44.7	63.7	60.1	49.8	46.9	46.5
	16:00	55.6	80.4	70.4	44.1	61.4	59.3	49.1	46.0	45.7
	16:05	50.6	75.4	66.9	42.1	55.4	51.3	47.7	44.6	44.1
	16:10	52.5	77.3	72.0	43.0	58.2	54.8	46.5	44.6	44.2
	16:15	53.4	78.2	73.3	43.3	58.2	54.7	47.1	45.2	45.0
	16:20	52.7	77.5	69.5	43.6	57.0	54.6	49.1	46.4	45.8
	16:25	57.2	82.0	78.3	44.5	62.5	55.9	48.6	46.5	46.2
	16:30	54.0	78.8	65.5	43.4	58.4	57.0	52.8	47.7	45.9
	16:35	50.4	75.2	63.8	43.2	57.9	53.7	46.7	45.1	44.6
	16:40	58.6	83.4	75.0	42.1	67.8	59.5	47.8	45.2	44.3
	16:45	53.4	78.2	74.0	44.4	59.3	55.4	49.4	46.8	46.4
	16:50	54.7	79.5	71.1	43.9	61.4	57.2	47.9	45.7	45.2
	16:55	48.3	73.1	65.3	41.8	53.4	51.2	44.6	43.4	43.1
	17:00	46.3	71.1	57.0	42.2	49.3	48.0	45.8	44.1	43.8
	17:05	56.9	81.7	76.6	41.5	57.1	51.0	45.0	43.0	42.7
	17:10	47.3	72.1	63.9	41.7	49.5	47.2	45.0	43.6	43.2
	17:15	51.8	76.6	68.1	40.6	58.4	51.2	44.8	42.6	42.2
	17:20	52.3	77.1	69.9	40.6	58.5	53.5	44.1	42.5	42.0
	17:25	58.1	82.9	74.7	40.4	65.9	61.1	48.1	43.2	42.5
	17:30	56.9	81.7	74.7	43.8	63.1	60.2	48.4	45.9	45.4
	17:35	58.4	83.2	74.4	46.2	65.7	61.2	49.4	47.8	47.6
	17:40	59.6	84.4	75.4	46.3	68.0	63.2	49.5	48.0	47.7
	17:45	55.7	80.5	74.4	47.1	59.5	58.0	51.8	48.9	48.6
	17:50	53.7	78.5	74.8	47.6	56.0	54.4	51.4	49.8	49.4
	17:55	55.6	80.4	75.4	47.6	62.6	56.6	51.1	50.0	49.6

REPORTED TEST REFER TO SUBMITTED SAMPLES ONLY
 THIS REPORT SHALL NOT REPRODUCED EXCEPT IN FULL
 WITHOUT THE WRITTEN APPROVAL LABORATORY

COPY

Request No. LA66-R1005

Report No. R6610-0124 - R6610-0130

TEST REPORT

CUSTOMER : บริษัท ปันทอง อินดัสเตรียล ปาร์ค จำกัด (มหาชน)
 ADDRESS : 789 ม. 1 ถ. สายหนองก้อ-แหลมฉบัง ต. หนองขาม อ. ศรีราชา จ. ชลบุรี 20230
 SAMPLE SOURCE : ปันทอง อินดัสเตรียล ปาร์ค (โครงการ 5)
 SAMPLE POINT : บริเวณที่พักอาศัยด้านทิศตะวันตกของพื้นที่โครงการ ที่ระยะ 17 เมตร จากขอบเขตพื้นที่โครงการ (N4)
 SAMPLE NO. : 29511-29517 MEASURING DATE : 18-25/09/2023
 DETERMINATION METHOD : ISO 1996-1:2016 RECEIVED DATE : 26/09/2023
 INSTRUMENT : Integrated Sound Level Meter S/N 01120950 : Class I REPORTED DATE : 04/10/2023

Date	Time	Laeq	Lae	Lmax	Lmin	La05	La10	La50	La90	La95
18/09/2023	18:00	51.7	76.5	67.8	47.4	53.1	52.3	50.4	49.5	49.2
	18:05	53.3	78.1	65.2	48.7	56.4	55.8	52.0	50.3	49.9
	18:10	57.3	82.1	74.3	48.9	63.8	59.2	51.8	50.5	50.2
	18:15	59.8	84.6	74.5	48.5	68.8	62.9	52.9	50.7	50.3
	18:20	58.2	83.0	74.9	48.1	62.4	59.2	54.4	50.8	50.0
	18:25	56.8	81.6	74.0	46.4	63.6	59.9	51.1	48.4	48.0
	18:30	59.1	83.9	80.1	46.2	63.7	59.8	50.4	48.4	48.0
	18:35	53.0	77.8	67.4	46.6	58.4	55.8	50.7	48.4	48.0
	18:40	55.9	80.7	74.1	48.2	61.5	58.8	51.4	50.2	49.9
	18:45	53.5	78.3	68.0	47.0	59.3	55.1	50.1	48.8	48.5
	18:50	55.4	80.2	78.5	44.2	57.6	53.6	47.6	46.1	45.7
	18:55	52.8	77.6	71.2	42.7	56.9	53.2	46.3	44.9	44.3
	19:00	53.8	78.6	72.1	43.3	62.1	55.2	46.4	44.6	44.3
	19:05	54.7	79.5	73.2	43.9	60.9	56.5	47.5	45.5	45.2
	19:10	47.7	72.5	63.2	40.9	52.1	49.5	44.3	42.8	42.5
	19:15	51.8	76.6	70.8	40.9	56.6	53.7	45.8	43.2	42.7
	19:20	49.8	74.6	63.9	39.8	55.6	53.5	47.1	43.2	42.4
	19:25	52.1	76.9	65.6	38.8	58.7	55.7	47.2	41.8	41.3
	19:30	48.3	73.1	62.2	38.8	54.9	52.5	44.5	40.8	40.5
	19:35	45.2	70.0	61.5	38.4	50.2	47.3	42.0	40.2	39.9
	19:40	54.1	78.9	73.9	37.0	61.1	55.9	43.8	39.0	38.6
	19:45	59.9	84.7	81.0	38.1	66.5	57.1	42.4	39.5	39.4
	19:50	66.8	91.6	85.0	37.9	75.4	72.6	41.8	39.8	39.4
	19:55	50.4	75.2	68.3	38.7	54.3	45.9	41.5	40.1	39.8
	20:00	51.4	76.2	72.8	41.4	51.8	48.8	45.2	43.2	42.8
	20:05	46.3	71.1	58.2	42.2	49.1	47.8	45.1	44.0	43.8
	20:10	52.5	77.3	73.5	42.7	57.2	54.7	47.5	44.5	44.1
	20:15	52.9	77.7	74.0	43.1	56.0	51.5	46.3	44.6	44.2
	20:20	46.7	71.5	61.0	41.9	49.8	46.6	44.6	43.3	43.1
	20:25	54.8	79.6	79.1	41.8	52.7	46.8	44.8	43.5	43.3
	20:30	49.8	74.6	68.3	41.6	53.0	50.3	47.3	43.2	43.0
	20:35	49.5	74.3	60.1	46.0	51.2	50.1	48.6	47.6	47.4
	20:40	48.9	73.7	62.0	45.9	49.7	49.4	48.3	47.5	47.2
	20:45	51.7	76.5	67.8	46.0	55.5	53.0	49.0	47.7	47.4
	20:50	50.5	75.3	64.7	46.2	54.0	51.5	49.1	47.9	47.6
	20:55	57.4	82.2	78.5	46.5	60.8	57.6	50.1	48.3	48.1

REPORTED TEST REFER TO SUBMITTED SAMPLES ONLY
 THIS REPORT SHALL NOT REPRODUCED EXCEPT IN FULL
 WITHOUT THE WRITTEN APPROVAL LABORATORY

Request No. LA66-R1005

Report No. R6610-0124 - R6610-0130

TEST REPORT

CUSTOMER : บริษัท ปิ่นทอง อินดัสเตรียล ปาร์ค จำกัด (มหาชน)
 ADDRESS : 789 ม. 1 ถ. สายหนองค้อ-แหลมฉบัง ต. หนองขาม อ. ศรีราชา จ. ชลบุรี 20230
 SAMPLE SOURCE : ปิ่นทอง อินดัสเตรียล ปาร์ค (โครงการ 5)
 SAMPLE POINT : บริเวณที่พักอาศัยด้านทิศตะวันตกของพื้นที่โครงการ ที่ระยะ 17 เมตร จากขอบเขตพื้นที่โครงการ (N4)
 SAMPLE NO. : 29511-29517 MEASURING DATE : 18-25/09/2023
 DETERMINATION METHOD : ISO 1996-1:2016 RECEIVED DATE : 26/09/2023
 INSTRUMENT : Integrated Sound Level Meter S/N 01120950 : Class 1 REPORTED DATE : 04/10/2023

Date	Time	Laeq	Lae	Lmax	Lmin	La05	La10	La50	La90	La95
18/09/2023	21:00	53.6	78.4	72.1	46.6	57.6	53.7	49.7	48.4	48.1
	21:05	55.2	80.0	67.1	45.9	61.7	60.3	49.7	47.5	47.2
	21:10	62.6	87.4	74.1	47.1	67.5	65.5	61.5	57.3	52.4
	21:15	63.0	87.8	74.6	48.0	66.8	66.1	62.3	54.6	53.1
	21:20	61.2	86.0	70.8	50.6	65.3	64.4	60.4	53.9	52.8
	21:25	60.6	85.4	67.9	50.6	63.6	63.0	60.8	54.4	53.4
	21:30	60.7	85.5	69.2	49.3	64.2	63.4	60.9	51.3	50.8
	21:35	60.3	85.1	69.5	50.1	64.5	63.4	59.5	51.9	51.6
	21:40	61.6	86.4	72.0	50.2	65.4	64.2	60.8	55.2	54.3
	21:45	64.0	88.8	78.1	49.5	69.0	67.7	61.6	55.1	53.4
	21:50	59.9	84.7	68.5	49.7	62.4	61.7	59.9	54.7	52.8
	21:55	61.0	85.8	69.1	49.3	63.7	62.9	61.0	57.0	55.1
	22:00	61.2	86.0	72.0	48.7	63.9	63.2	60.9	57.1	55.4
	22:05	60.8	85.6	69.6	45.1	64.2	63.6	60.7	48.2	46.8
	22:10	60.8	85.6	68.9	44.2	64.7	64.1	60.2	48.6	45.8
	22:15	56.7	81.5	67.0	47.8	59.8	59.3	56.2	50.9	49.3
	22:20	58.1	82.9	67.9	49.7	61.3	60.6	57.6	54.5	53.9
	22:25	59.0	83.8	68.6	48.1	63.1	61.9	57.8	54.4	53.5
	22:30	55.3	80.1	67.0	48.0	59.2	58.1	52.7	51.1	50.5
	22:35	53.5	78.3	68.5	48.4	53.8	52.8	51.6	50.6	50.4
	22:40	51.1	75.9	56.9	47.8	52.4	52.1	51.0	49.8	49.5
	22:45	51.5	76.3	65.4	47.5	53.5	52.2	50.5	49.3	49.1
	22:50	48.1	72.9	52.4	45.8	49.5	49.3	48.0	47.2	47.0
	22:55	48.8	73.6	54.7	45.8	50.3	50.0	48.8	47.3	46.8
	23:00	54.4	79.2	76.2	45.5	57.3	54.7	49.4	47.8	47.5
	23:05	50.6	75.4	68.1	46.5	52.6	50.7	49.3	48.4	48.1
	23:10	49.1	73.9	60.1	45.7	51.6	50.8	48.3	47.0	46.8
	23:15	67.1	91.9	85.0	46.5	75.2	71.7	49.0	47.8	47.5
	23:20	59.2	84.0	79.5	45.8	66.9	53.2	51.6	49.8	48.3
	23:25	49.4	74.2	53.3	46.2	50.9	50.5	49.3	48.6	48.4
	23:30	48.4	73.2	58.7	45.0	50.2	49.9	48.0	46.6	46.3
	23:35	50.2	75.0	53.5	46.5	50.9	50.7	50.2	49.7	49.6
	23:40	49.7	74.5	60.4	44.8	50.7	50.5	49.8	46.7	45.9
	23:45	49.2	74.0	52.5	44.9	50.0	49.8	49.1	48.7	48.6
	23:50	50.4	75.2	62.6	44.2	51.7	51.5	50.7	46.5	45.6
	23:55	46.6	71.4	53.0	42.0	51.3	50.9	45.4	43.8	43.3

REPORTED TEST REFER TO SUBMITTED SAMPLES ONLY
 THIS REPORT SHALL NOT REPRODUCED EXCEPT IN FULL
 WITHOUT THE WRITTEN APPROVAL LABORATORY

Request No. LA66-R1005

Report No. R6610-0124 - R6610-0130

TEST REPORT

CUSTOMER : บริษัท ปันทอง อินดัสเตรียล ปาร์ค จำกัด (มหาชน)
ADDRESS : 789 ม. 1 ต. สายหนองค้อ-แหลมฉบัง ต. หนองขาม อ. ศรีราชา จ. ชลบุรี 20230
SAMPLE SOURCE : ปันทอง อินดัสเตรียล ปาร์ค (โครงการ 5)
SAMPLE POINT : บริเวณที่พักอาศัยด้านทิศตะวันตกของพื้นที่โครงการ ที่ระยะ 17 เมตร จากขอบเขตพื้นที่โครงการ (N4)
SAMPLE NO. : 29511-29517 MEASURING DATE : 18-25/09/2023
DETERMINATION METHOD : ISO 1996-1:2016 RECEIVED DATE : 26/09/2023
INSTRUMENT : Integrated Sound Level Meter S/N 01120950 : Class 1 REPORTED DATE : 04/10/2023

Date	Time	Laeq	Lae	Lmax	Lmin	La05	La10	La50	La90	La95
19/09/2023	00:00	44.1	68.9	59.5	40.9	45.2	44.7	43.2	42.2	42.0
	00:05	43.1	67.9	47.0	40.5	44.8	44.3	42.9	41.9	41.6
	00:10	43.2	68.0	50.3	40.5	45.0	44.3	42.9	42.0	41.8
	00:15	43.1	67.9	50.3	40.3	45.2	44.4	42.7	41.7	41.4
	00:20	48.3	73.1	69.4	40.2	47.2	46.5	43.9	41.6	41.2
	00:25	45.5	70.3	49.4	43.1	47.2	46.6	45.3	44.4	44.1
	00:30	45.4	70.2	48.7	42.7	47.0	46.8	45.1	44.2	44.0
	00:35	46.0	70.8	66.1	42.8	47.4	46.9	45.5	44.3	44.0
	00:40	46.2	71.0	60.6	43.3	48.2	47.2	45.4	44.4	44.2
	00:45	45.7	70.5	52.9	43.2	47.6	47.0	45.4	44.5	44.4
	00:50	46.9	71.7	65.6	42.1	47.6	46.8	45.2	44.1	43.8
	00:55	45.0	69.8	53.9	42.3	46.5	46.1	44.7	43.6	43.3
	01:00	48.0	72.8	68.0	43.1	47.5	47.0	45.5	44.4	44.2
	01:05	45.7	70.5	57.7	42.8	47.1	46.6	45.1	44.2	44.0
	01:10	46.0	70.8	61.6	42.9	47.2	46.4	45.2	44.2	44.0
	01:15	45.4	70.2	49.8	42.7	46.8	46.5	45.2	44.3	44.1
	01:20	46.0	70.8	59.9	42.6	47.3	46.5	45.1	44.1	43.9
	01:25	45.6	70.4	51.2	42.7	47.2	46.9	45.4	44.2	44.0
	01:30	46.2	71.0	56.5	43.1	48.7	47.2	45.2	44.3	44.1
	01:35	45.4	70.2	52.1	42.0	48.4	47.5	44.7	43.6	43.4
	01:40	48.1	72.9	54.4	46.2	49.4	48.9	48.0	47.3	47.2
	01:45	48.2	73.0	51.6	46.2	49.4	49.0	48.1	47.4	47.2
	01:50	46.6	71.4	51.0	43.6	48.7	48.4	46.2	44.9	44.7
	01:55	47.1	71.9	52.5	43.0	48.8	48.4	47.1	45.4	45.0
	02:00	49.7	74.5	70.3	44.0	49.5	48.9	47.4	45.9	45.5
	02:05	45.7	70.5	50.5	43.6	46.9	46.7	45.5	44.7	44.6
	02:10	44.9	69.7	51.8	37.8	47.7	47.1	45.4	39.5	38.9
	02:15	46.6	71.4	72.1	37.4	48.5	45.5	39.5	38.7	38.6
	02:20	39.8	64.6	43.5	37.9	41.0	40.6	39.7	39.1	38.9
	02:25	39.9	64.7	43.1	38.3	41.0	40.7	39.8	39.2	39.1
	02:30	40.4	65.2	45.7	38.9	41.3	41.1	40.4	39.8	39.7
	02:35	40.9	65.7	46.0	39.2	41.9	41.6	40.8	40.2	40.0
	02:40	39.6	64.4	46.6	38.0	41.0	40.7	39.4	38.8	38.7
	02:45	39.5	64.3	48.0	37.3	40.8	40.4	39.2	38.5	38.3
	02:50	39.1	63.9	43.0	37.0	40.5	40.3	38.9	38.1	38.0
	02:55	39.1	63.9	43.8	36.9	40.4	40.2	39.0	38.0	37.8

REPORTED TEST REFER TO SUBMITTED SAMPLES ONLY
THIS REPORT SHALL NOT REPRODUCED EXCEPT IN FULL
WITHOUT THE WRITTEN APPROVAL LABORATORY



Request No. LA66-R1005

Report No. R6610-0124 - R6610-0130

TEST REPORT

CUSTOMER : บริษัท ปิ่นทอง อินดัสเตรียล ปาร์ค จำกัด (มหาชน)
 ADDRESS : 789 ม. 1 ถ. สายหนองค้อ-แหลมฉบัง ต. หนองขาม อ. ศรีราชา จ. ชลบุรี 20230
 SAMPLE SOURCE : ปิ่นทอง อินดัสเตรียล ปาร์ค (โครงการ 5)
 SAMPLE POINT : บริเวณที่พักอาศัยด้านทิศตะวันตกของพื้นที่โครงการ ที่ระยะ 17 เมตร จากขอบเขตพื้นที่โครงการ (N4)
 SAMPLE NO. : 29511-29517 MEASURING DATE : 18-25/09/2023
 DETERMINATION METHOD : ISO 1996-1:2016 RECEIVED DATE : 26/09/2023
 INSTRUMENT : Integrated Sound Level Meter S/N 01120950 : Class 1 REPORTED DATE : 04/10/2023

Date	Time	Laeq	Lae	Lmax	Lmin	La05	La10	La50	La90	La95
19/09/2023	03:00	37.9	62.7	42.5	35.5	39.5	39.0	37.8	36.7	36.5
	03:05	39.8	64.6	49.0	37.0	43.1	41.4	39.0	38.2	38.1
	03:10	44.1	68.9	52.2	37.1	47.0	46.5	44.9	38.5	38.3
	03:15	45.7	70.5	51.5	43.3	47.1	46.8	45.5	44.6	44.4
	03:20	46.4	71.2	53.6	43.5	48.4	47.8	46.2	44.8	44.6
	03:25	45.9	70.7	51.6	43.2	47.5	47.2	45.8	44.7	44.5
	03:30	46.1	70.9	51.0	43.7	47.6	47.3	45.9	44.9	44.7
	03:35	48.1	72.9	53.1	44.8	49.8	49.2	48.0	46.9	46.7
	03:40	48.3	73.1	53.0	46.0	49.9	49.3	48.1	47.3	47.1
	03:45	48.1	72.9	51.9	45.6	49.6	49.2	48.1	47.0	46.7
	03:50	50.7	75.5	69.2	46.2	50.7	50.1	48.5	47.6	47.3
	03:55	48.9	73.7	52.9	46.4	50.3	49.9	48.7	47.7	47.5
	04:00	48.3	73.1	53.1	45.9	49.7	49.3	48.2	47.2	47.0
	04:05	47.9	72.7	51.7	45.3	49.2	49.0	47.9	46.7	46.5
	04:10	48.2	73.0	54.1	45.5	49.6	49.2	48.1	47.0	46.8
	04:15	48.2	73.0	55.5	45.8	49.7	49.3	48.0	46.8	46.6
	04:20	44.9	69.7	49.1	42.4	46.5	46.1	44.7	43.9	43.8
	04:25	44.3	69.1	48.7	41.8	45.9	45.5	44.1	43.1	42.8
	04:30	44.1	68.9	49.3	41.8	45.8	45.3	43.8	43.1	42.9
	04:35	45.0	69.8	49.7	42.4	46.7	46.4	44.8	43.6	43.3
	04:40	46.9	71.7	53.5	43.2	49.4	48.7	46.0	45.0	44.7
	04:45	46.5	71.3	53.9	42.8	48.5	47.8	46.6	44.6	44.4
	04:50	50.2	75.0	70.4	42.9	52.9	49.4	46.0	44.9	44.5
	04:55	46.2	71.0	54.3	43.0	48.9	48.1	45.5	44.7	44.4
	05:00	45.6	70.4	50.5	43.3	47.2	46.8	45.4	44.6	44.5
	05:05	45.9	70.7	50.1	43.2	47.3	46.9	45.7	44.9	44.5
	05:10	45.5	70.3	49.6	42.9	47.0	46.6	45.4	44.5	44.3
	05:15	44.5	69.3	49.0	39.2	46.7	46.3	44.9	41.1	40.9
	05:20	41.6	66.4	46.9	38.1	43.9	43.0	41.2	40.2	39.9
	05:25	50.2	75.0	71.5	38.9	56.3	46.8	42.0	40.3	39.9
	05:30	44.4	69.2	53.5	39.2	48.7	47.7	42.5	41.3	41.0
	05:35	45.1	69.9	55.4	39.4	50.0	46.7	44.5	41.0	40.5
	05:40	45.4	70.2	49.8	43.9	46.3	46.0	45.4	44.9	44.8
	05:45	50.5	75.3	72.2	39.3	51.5	48.4	43.9	41.0	40.6
	05:50	52.5	77.3	71.4	38.1	59.8	56.2	42.7	40.6	40.2
	05:55	45.7	70.5	67.3	38.3	49.1	46.6	41.1	39.7	39.4

REPORTED TEST REFER TO SUBMITTED SAMPLES ONLY
 THIS REPORT SHALL NOT REPRODUCED EXCEPT IN FULL
 WITHOUT THE WRITTEN APPROVAL LABORATORY

Request No. LA66-R1005

Report No. R6610-0124 - R6610-0130

TEST REPORT

CUSTOMER : บริษัท ปันทอง อินดัสเตรียล ปาร์ค จำกัด (มหาชน)
ADDRESS : 789 ม. 1 ต. สายหนองค้อ-แหลมฉบัง ต. หนองขาม อ. ศรีราชา จ. ชลบุรี 20230
SAMPLE SOURCE : ปันทอง อินดัสเตรียล ปาร์ค (โครงการ 5)
SAMPLE POINT : บริเวณที่ปักอาศัยด้านทิศตะวันตกของพื้นที่โครงการ ที่ระยะ 17 เมตร จากขอบเขตพื้นที่โครงการ (N4)
SAMPLE NO. : 29511-29517 MEASURING DATE : 18-25/09/2023
DETERMINATION METHOD : ISO 1996-1:2016 RECEIVED DATE : 26/09/2023
INSTRUMENT : Integrated Sound Level Meter S/N 01120950 : Class 1 REPORTED DATE : 04/10/2023

Date	Time	Laeq	Lae	Lmax	Lmin	La05	La10	La50	La90	La95
19/09/2023	06:00	43.3	68.1	56.2	38.7	47.8	45.8	41.1	40.2	40.0
	06:05	51.1	75.9	73.8	39.2	49.4	47.7	42.0	40.9	40.6
	06:10	45.9	70.7	64.1	38.9	49.8	47.6	42.3	40.9	40.5
	06:15	43.8	68.6	61.2	39.9	43.7	43.4	42.3	41.3	41.1
	06:20	51.0	75.8	72.6	39.9	58.6	50.3	41.9	41.1	40.8
	06:25	49.8	74.6	67.7	40.7	57.7	52.6	43.4	42.0	41.7
	06:30	47.3	72.1	64.8	44.5	49.2	48.1	46.4	45.7	45.6
	06:35	45.9	70.7	50.2	44.1	47.1	46.6	45.8	45.2	45.1
	06:40	54.2	79.0	74.6	44.2	59.4	50.9	46.3	45.5	45.4
	06:45	56.0	80.8	74.3	42.0	60.9	56.0	45.9	43.6	43.4
	06:50	56.0	80.8	74.9	42.6	63.5	61.3	46.9	44.3	44.0
	06:55	58.2	83.0	74.8	42.2	65.0	62.3	49.2	44.6	44.2
	07:00	59.3	84.1	74.2	41.7	67.5	63.9	48.1	43.7	43.2
	07:05	58.0	82.8	75.0	42.8	65.3	62.5	48.0	45.4	44.7
	07:10	58.4	83.2	74.7	44.4	66.5	63.8	49.2	46.2	46.0
	07:15	57.0	81.8	73.7	45.6	63.3	60.6	49.5	46.9	46.7
	07:20	56.5	81.3	73.6	44.8	62.7	59.5	48.8	46.8	46.6
	07:25	55.4	80.2	74.4	44.6	61.1	55.0	47.8	46.2	46.0
	07:30	52.4	77.2	69.8	45.1	58.8	56.8	48.6	46.5	46.2
	07:35	57.2	82.0	75.9	42.4	62.7	60.2	49.1	46.0	45.2
	07:40	55.6	80.4	75.4	42.7	61.6	58.8	47.3	44.8	44.4
	07:45	57.4	82.2	76.3	42.3	65.3	61.1	49.5	45.5	45.0
	07:50	53.4	78.2	72.3	41.4	58.0	54.7	48.0	43.7	43.0
	07:55	51.2	76.0	66.6	41.6	56.0	54.4	48.3	44.5	44.0
	08:00	53.5	78.3	67.8	42.2	58.7	55.8	48.4	44.6	44.0
	08:05	59.3	84.1	79.8	42.0	64.4	59.0	48.7	44.4	43.8
	08:10	57.3	82.1	73.1	42.2	65.6	60.2	51.0	45.5	44.6
	08:15	57.8	82.6	72.8	42.0	65.6	62.5	51.1	45.5	44.5
	08:20	55.3	80.1	74.7	43.0	60.2	57.1	50.7	45.5	45.1
	08:25	59.4	84.2	77.3	43.7	65.9	60.4	50.6	46.0	45.7
	08:30	57.0	81.8	75.1	43.1	62.2	59.5	48.3	45.2	44.7
	08:35	57.7	82.5	77.1	43.7	64.7	59.9	48.7	46.0	45.8
	08:40	50.6	75.4	65.9	43.3	56.1	52.7	47.1	45.5	45.2
	08:45	55.5	80.3	71.7	42.9	62.7	58.8	48.7	45.0	44.6
	08:50	61.0	85.8	79.8	41.6	65.4	62.1	49.4	44.3	43.7
	08:55	57.4	82.2	78.0	42.3	60.0	56.7	47.8	44.9	44.2

Request No. LA66-R1005

Report No. R6610-0124 - R6610-0130

TEST REPORT

CUSTOMER : บริษัท ปันทอง อินดัสเตรียล ปาร์ค จำกัด (มหาชน)
 ADDRESS : 789 ม. 1 ถ. สายหนองค้อ-แหลมฉบัง ต. หนองขาม อ. ศรีราชา จ. ชลบุรี 20230
 SAMPLE SOURCE : ปันทอง อินดัสเตรียล ปาร์ค (โครงการ 5)
 SAMPLE POINT : บริเวณที่พักอาศัยด้านทิศตะวันตกของพื้นที่โครงการ ที่ระยะ 17 เมตร จากขอบเขตพื้นที่โครงการ (N4)
 SAMPLE NO. : 29511-29517 MEASURING DATE : 18-25/09/2023
 DETERMINATION METHOD : ISO 1996-1:2016 RECEIVED DATE : 26/09/2023
 INSTRUMENT : Integrated Sound Level Meter S/N 01120950 : Class 1 REPORTED DATE : 04/10/2023

Date	Time	L _{aeq}	L _{ae}	L _{max}	L _{min}	L _{a05}	L _{a10}	L _{a50}	L _{a90}	L _{a95}
19/09/2023	09:00	58.7	83.5	68.4	42.7	65.9	65.0	53.1	46.1	45.0
	09:05	53.2	78.0	69.4	42.2	60.6	56.4	47.0	44.7	44.1
	09:10	54.3	79.1	68.7	42.3	61.2	59.0	49.0	44.9	44.4
	09:15	57.0	81.8	79.3	45.4	62.4	58.7	50.4	48.0	47.3
	09:20	55.9	80.7	75.5	47.3	59.4	54.8	50.1	48.8	48.7
	09:25	59.3	84.1	76.1	44.7	67.8	61.2	51.3	47.4	46.9
	09:30	58.7	83.5	75.8	45.5	65.5	62.6	54.5	48.4	47.8
	09:35	52.5	77.3	74.2	46.2	54.1	52.4	50.6	48.6	48.2
	09:40	55.0	79.8	76.3	49.1	56.8	54.5	52.0	50.7	50.4
	09:45	52.9	77.7	65.4	49.0	54.4	54.0	52.4	51.2	50.9
	09:50	57.7	82.5	77.2	48.1	62.0	58.4	53.1	50.9	50.5
	09:55	62.1	86.9	91.1	50.1	65.6	62.1	56.0	51.8	51.6
	10:00	55.4	80.2	69.5	49.4	60.1	58.0	52.6	51.2	50.9
	10:05	58.9	83.7	74.9	50.4	64.7	62.0	53.7	51.9	51.7
	10:10	59.2	84.0	75.6	50.8	66.5	62.4	53.3	52.0	51.8
	10:15	58.8	83.6	74.0	50.6	65.5	60.8	53.7	52.0	51.7
	10:20	56.6	81.4	73.5	51.4	60.4	57.4	54.1	52.8	52.5
	10:25	55.6	80.4	70.1	51.1	59.3	57.6	53.9	52.6	52.4
	10:30	59.0	83.8	84.2	50.2	61.3	58.5	53.7	52.4	52.1
	10:35	53.3	78.1	66.2	49.6	56.2	55.2	52.0	51.0	50.8
	10:40	58.7	83.5	83.8	49.9	60.4	57.8	52.3	51.1	50.9
	10:45	56.0	80.8	69.9	50.7	61.3	58.8	53.1	52.1	51.8
	10:50	55.6	80.4	70.2	50.7	60.0	57.7	53.3	52.1	51.9
	10:55	56.8	81.6	70.3	51.7	61.0	59.4	54.6	53.4	53.0
	11:00	56.5	81.3	75.8	51.3	59.8	57.9	53.2	52.3	52.2
	11:05	61.3	86.1	79.4	51.5	67.2	61.1	54.2	52.8	52.4
	11:10	61.3	86.1	78.6	51.5	67.6	64.2	54.3	52.6	52.4
	11:15	56.8	81.6	75.0	48.1	63.1	60.0	53.6	50.3	49.8
	11:20	55.4	80.2	71.9	48.7	59.0	55.6	52.0	50.6	50.2
	11:25	54.1	78.9	69.7	48.8	57.7	54.3	51.7	50.4	50.1
	11:30	52.4	77.2	65.5	48.2	54.5	53.9	51.9	50.4	50.0
	11:35	54.2	79.0	70.7	45.1	57.4	54.5	50.5	47.6	47.1
	11:40	60.7	85.5	75.6	43.6	69.5	65.7	49.2	46.4	45.7
	11:45	58.9	83.7	75.7	42.4	67.1	59.7	46.5	44.7	44.5
	11:50	53.2	78.0	67.7	43.4	61.3	54.7	47.2	45.4	45.1
	11:55	59.8	84.6	81.4	43.4	62.5	57.7	48.6	46.0	45.4

REPORTED TEST REFER TO SUBMITTED SAMPLES ONLY
 THIS REPORT SHALL NOT REPRODUCED EXCEPT IN FULL
 WITHOUT THE WRITTEN APPROVAL LABORATORY

COPY

Request No. LA66-R1005

Report No. R6610-0124 - R6610-0130

TEST REPORT

CUSTOMER : บริษัท ปันทอง อินดัสเตรียล ปาร์ค จำกัด (มหาชน)
 ADDRESS : 789 ม. 1 ถ. สายหนองค้อ-แหลมบึงด. หนองขาม อ. ศรีราชา จ. ชลบุรี 20230
 SAMPLE SOURCE : ปันทอง อินดัสเตรียล ปาร์ค (โครงการ 5)
 SAMPLE POINT : บริเวณที่พักอาศัยด้านทิศตะวันตกของพื้นที่โครงการ ที่ระยะ 17 เมตร จากขอบเขตพื้นที่โครงการ (N4)
 SAMPLE NO. : 29511-29517 MEASURING DATE : 18-25/09/2023
 DETERMINATION METHOD : ISO 1996-1:2016 RECEIVED DATE : 26/09/2023
 INSTRUMENT : Integrated Sound Level Meter S/N 01120950 : Class 1 REPORTED DATE : 04/10/2023

Date	Time	Laeq	Lae	Lmax	Lmin	La05	La10	La50	La90	La95
19/09/2023	12:00	53.5	78.3	74.6	41.8	55.9	52.4	45.5	43.8	43.6
	12:05	57.8	82.6	73.2	41.9	66.2	61.5	48.5	45.6	44.9
	12:10	49.9	74.7	62.7	41.9	54.2	52.9	47.5	44.1	43.9
	12:15	58.1	82.9	70.5	42.4	62.3	60.9	53.7	45.6	45.0
	12:20	59.9	84.7	85.0	42.7	58.7	50.8	45.5	44.3	44.1
	12:25	52.1	76.9	67.9	43.2	58.9	57.4	46.7	45.1	44.7
	12:30	53.1	77.9	73.4	42.5	59.1	53.9	46.4	44.1	43.7
	12:35	53.7	78.5	72.0	42.8	59.9	55.3	45.5	44.5	44.2
	12:40	59.3	84.1	77.6	43.6	66.7	59.5	50.0	46.4	45.7
	12:45	61.1	85.9	76.3	44.0	69.6	66.1	50.8	46.2	45.7
	12:50	60.1	84.9	81.7	44.5	68.3	62.3	50.6	46.8	46.4
	12:55	53.4	78.2	67.5	45.9	59.4	56.4	50.2	47.8	47.3
	13:00	61.5	86.3	83.9	48.2	67.0	65.3	55.9	51.0	50.7
	13:05	54.9	79.7	66.1	48.2	59.4	56.9	54.5	50.1	49.5
	13:10	51.5	76.3	62.2	48.2	53.6	52.5	51.0	49.9	49.6
	13:15	59.6	84.4	78.8	47.5	64.4	58.1	50.7	49.4	49.1
	13:20	60.2	85.0	74.5	48.3	67.7	61.7	51.4	50.3	50.0
	13:25	52.6	77.4	68.6	48.7	54.3	53.1	51.4	50.1	49.9
	13:30	54.3	79.1	70.2	47.2	60.4	55.0	50.7	49.4	49.1
	13:35	53.9	78.7	69.3	47.2	56.5	53.7	51.4	49.4	49.0
	13:40	54.5	79.3	73.6	49.2	59.5	56.1	52.5	51.1	50.8
	13:45	53.2	78.0	67.7	48.9	54.9	53.9	51.7	50.4	50.2
	13:50	54.7	79.5	72.3	48.0	56.4	52.8	50.7	49.7	49.4
	13:55	57.7	82.5	76.4	48.2	61.3	55.8	51.7	50.3	50.1
	14:00	59.6	84.4	76.7	47.7	64.6	62.2	52.4	50.2	49.9
	14:05	54.9	79.7	75.9	48.4	57.2	53.8	51.3	49.9	49.8
	14:10	53.8	78.6	66.0	48.4	58.6	57.3	51.7	50.6	50.2
	14:15	52.6	77.4	63.8	49.4	55.5	54.2	51.9	51.0	50.7
	14:20	53.3	78.1	65.1	48.8	57.6	55.6	52.0	50.5	50.2
	14:25	54.2	79.0	69.3	49.9	57.3	56.0	52.6	51.6	51.2
	14:30	53.2	78.0	62.9	49.9	55.6	54.6	52.9	51.6	51.3
	14:35	54.7	79.5	71.1	49.9	58.5	56.9	52.5	51.2	51.0
	14:40	55.2	80.0	72.9	50.1	60.2	55.7	52.9	51.6	51.5
	14:45	51.8	76.6	63.8	47.6	53.8	53.2	51.6	49.4	48.9
	14:50	55.5	80.3	70.8	48.1	62.8	56.8	52.2	50.3	49.9
	14:55	52.6	77.4	63.6	48.2	55.0	54.0	52.3	50.4	50.0

REPORTED TEST REFER TO SUBMITTED SAMPLES ONLY
 THIS REPORT SHALL NOT REPRODUCED EXCEPT IN FULL
 WITHOUT THE WRITTEN APPROVAL LABORATORY

Request No. LA66-R1005

Report No. R6610-0124 - R6610-0130

TEST REPORT

CUSTOMER : บริษัท ปันทอง อินดัสเตรียล ปาร์ค จำกัด (มหาชน)
 ADDRESS : 789 ม. 1 ถ. สายหนองค้อ-แหลมฉบัง ต. หนองขาม อ. ศรีราชา จ. ชลบุรี 20230
 SAMPLE SOURCE : ปันทอง อินดัสเตรียล ปาร์ค (โครงการ 5)
 SAMPLE POINT : บริเวณที่พักอาศัยด้านทิศตะวันตกของพื้นที่โครงการ ที่ระยะ 17 เมตร จากขอบเขตพื้นที่โครงการ (N4)
 SAMPLE NO. : 29511-29517 MEASURING DATE : 18-25/09/2023
 DETERMINATION METHOD : ISO 1996-1:2016 RECEIVED DATE : 26/09/2023
 INSTRUMENT : Integrated Sound Level Meter S/N 01120950 : Class 1 REPORTED DATE : 04/10/2023

Date	Time	Laeq	Lae	Lmax	Lmin	La05	La10	La50	La90	La95
19/09/2023	15:00	55.4	80.2	68.7	47.9	60.6	58.7	53.0	50.1	49.8
	15:05	52.9	77.7	63.1	47.4	56.9	55.2	52.1	50.3	49.4
	15:10	56.8	81.6	72.1	50.3	62.5	59.5	53.8	52.5	52.0
	15:15	54.1	78.9	70.2	50.2	57.8	55.1	52.8	51.7	51.4
	15:20	57.4	82.2	73.8	49.9	63.8	60.3	53.9	52.2	51.8
	15:25	57.1	81.9	73.9	50.3	62.6	58.9	54.6	52.8	52.5
	15:30	57.9	82.7	76.3	50.5	58.4	55.9	53.8	52.7	52.2
	15:35	56.7	81.5	75.8	50.9	59.6	58.4	54.9	53.2	52.7
	15:40	55.5	80.3	75.3	51.1	57.6	56.6	54.1	52.8	52.6
	15:45	57.2	82.0	75.4	51.2	60.4	59.1	54.6	52.9	52.7
	15:50	60.3	85.1	78.3	50.6	68.2	63.0	54.2	52.6	52.3
	15:55	55.1	79.9	74.7	49.2	58.2	55.0	52.5	51.2	51.0
	16:00	55.4	80.2	76.0	47.5	58.4	56.3	51.5	49.4	49.2
	16:05	53.3	78.1	64.9	47.6	58.1	57.0	51.6	49.9	49.4
	16:10	54.8	79.6	74.8	47.2	57.7	55.0	50.5	48.9	48.6
	16:15	60.9	85.7	77.1	47.7	70.2	61.3	51.7	49.7	49.3
	16:20	58.2	83.0	75.0	48.5	64.1	62.6	53.3	50.6	50.2
	16:25	61.1	85.9	75.9	48.1	68.9	63.3	53.2	50.8	50.4
	16:30	61.5	86.3	77.7	50.3	66.3	64.5	57.2	52.6	52.1
	16:35	59.7	84.5	74.4	49.8	64.9	60.3	54.9	52.6	52.1
	16:40	61.1	85.9	76.4	49.7	68.5	66.1	56.0	51.9	51.4
	16:45	62.1	86.9	78.6	50.3	68.9	66.6	54.9	52.4	52.1
	16:50	60.9	85.7	77.4	49.2	67.9	66.4	54.2	51.2	50.6
	16:55	62.4	87.2	78.4	51.1	69.3	67.6	57.4	52.7	52.5
	17:00	60.6	85.4	77.5	50.6	67.9	63.6	54.8	52.1	51.9
	17:05	59.8	84.6	77.4	49.2	66.5	59.0	53.1	50.8	50.5
	17:10	60.5	85.3	77.7	47.1	67.5	62.0	53.9	50.2	49.0
	17:15	57.0	81.8	76.8	46.4	62.5	58.1	50.9	48.8	48.5
	17:20	53.4	78.2	74.4	46.4	56.5	53.7	50.0	48.2	47.8
	17:25	62.6	87.4	79.6	47.6	71.1	69.4	51.2	49.3	49.1
	17:30	59.9	84.7	77.4	46.9	67.3	59.2	55.5	48.6	48.3
	17:35	59.2	84.0	78.2	46.2	67.9	57.6	51.7	48.8	48.1
	17:40	60.5	85.3	78.6	46.1	69.0	61.1	52.4	49.1	48.5
	17:45	61.4	86.2	78.3	46.8	70.3	64.0	53.5	49.8	49.2
	17:50	61.8	86.6	79.7	49.0	70.0	67.6	54.0	51.1	50.6
	17:55	63.1	87.9	83.7	48.6	69.7	67.1	54.5	51.1	50.4

Request No, LA66-R1005

Report No, R6610-0124 - R6610-0130

TEST REPORT

CUSTOMER : บริษัท ปันทอง อินดัสเตรียล ปาร์ค จำกัด (มหาชน)
 ADDRESS : 789 ม. 1 ถ. สายหนองค้อ-แหลมฉบัง ต. หนองขาม อ. ศรีราชา จ. ชลบุรี 20230
 SAMPLE SOURCE : ปันทอง อินดัสเตรียล ปาร์ค (โครงการ 5)
 SAMPLE POINT : บริเวณที่พักอาศัยด้านทิศตะวันตกของพื้นที่โครงการ ที่ระยะ 17 เมตร จากขอบเขตพื้นที่โครงการ (N4)
 SAMPLE NO. : 29511-29517 MEASURING DATE : 18-25/09/2023
 DETERMINATION METHOD : ISO 1996-1:2016 RECEIVED DATE : 26/09/2023
 INSTRUMENT : Integrated Sound Level Meter S/N 01120950 : Class 1 REPORTED DATE : 04/10/2023

Date	Time	Laeq	Lae	Lmax	Lmin	La05	La10	La50	La90	La95
19/09/2023	18:00	61.6	86.4	80.8	48.0	63.2	60.0	52.6	50.2	49.9
	18:05	64.3	89.1	77.1	47.6	71.2	70.2	61.4	49.5	49.1
	18:10	58.9	83.7	77.7	46.2	66.7	59.0	48.8	47.5	47.4
	18:15	49.7	74.5	62.4	46.3	52.5	51.3	49.0	47.9	47.6
	18:20	58.8	83.6	80.1	44.9	61.4	58.2	50.0	47.0	46.3
	18:25	53.3	78.1	69.5	44.6	59.9	56.4	49.2	46.6	46.4
	18:30	55.9	80.7	77.4	42.7	55.4	53.2	51.0	49.3	48.9
	18:35	53.4	78.2	68.2	45.7	57.6	52.8	49.7	48.3	48.1
	18:40	54.0	78.8	74.8	47.1	59.3	55.8	50.2	49.0	48.7
	18:45	58.2	83.0	74.4	47.1	65.5	60.9	50.4	49.1	48.8
	18:50	55.7	80.5	72.5	47.3	61.7	56.9	50.6	49.3	49.0
	18:55	51.1	75.9	63.2	47.6	53.8	52.1	50.1	49.0	48.7
	19:00	53.2	78.0	70.0	48.3	56.9	54.9	51.1	49.8	49.5
	19:05	51.3	76.1	60.4	47.9	53.5	52.2	51.0	49.9	49.7
	19:10	52.6	77.4	67.0	48.7	55.1	53.2	51.4	50.4	50.2
	19:15	53.3	78.1	69.0	48.6	57.2	54.5	51.6	50.3	50.1
	19:20	51.9	76.7	59.0	49.1	53.2	52.8	51.8	51.0	50.8
	19:25	53.6	78.4	68.0	48.6	58.0	54.1	51.3	50.2	49.9
	19:30	51.9	76.7	63.2	48.5	54.1	53.0	51.2	50.3	49.9
	19:35	52.1	76.9	61.0	49.3	53.5	53.0	51.7	50.8	50.6
	19:40	54.4	79.2	71.9	48.0	58.6	54.1	51.1	50.0	49.7
	19:45	52.5	77.3	64.6	48.3	56.3	53.4	51.3	50.1	49.7
	19:50	57.6	82.4	73.3	49.1	63.2	59.6	53.0	51.3	51.1
	19:55	52.6	77.4	70.7	46.0	54.3	52.2	50.0	47.7	47.4
	20:00	51.2	76.0	69.6	46.0	57.1	52.6	48.9	47.6	47.3
	20:05	52.0	76.8	65.2	47.3	56.3	53.6	50.3	49.2	48.9
	20:10	50.8	75.6	59.3	47.7	52.4	52.0	50.5	49.0	48.7
	20:15	51.6	76.4	63.2	48.5	52.8	52.2	51.1	50.2	50.0
	20:20	52.3	77.1	70.5	48.4	55.8	53.6	51.0	49.9	49.6
	20:25	51.2	76.0	60.0	48.5	52.6	52.2	50.9	49.9	49.7
	20:30	50.6	75.4	55.2	48.4	51.7	51.4	50.5	49.6	49.2
	20:35	51.4	76.2	63.1	48.4	52.6	52.0	50.6	49.7	49.4
	20:40	51.8	76.6	59.2	48.9	53.7	52.9	51.6	50.4	50.2
	20:45	52.3	77.1	62.7	49.3	53.6	53.1	51.9	50.8	50.4
	20:50	54.3	79.1	68.1	48.7	59.5	58.1	52.3	50.6	50.3
	20:55	52.6	77.4	65.8	48.1	57.1	53.8	51.6	50.3	49.8

REPORTED TEST REFER TO SUBMITTED SAMPLES ONLY
 THIS REPORT SHALL NOT REPRODUCED EXCEPT IN FULL
 WITHOUT THE WRITTEN APPROVAL LABORATORY



Request No. LA66-R1005

Report No. R6610-0124 - R6610-0130

TEST REPORT

CUSTOMER : บริษัท ปันทอง อินดัสเตรียล ปาร์ค จำกัด (มหาชน)
ADDRESS : 789 ม. 1 ถ. สายหนองค้อ-แหลมฉบัง ต. หนองขาม อ. ศรีราชา จ. ชลบุรี 20230
SAMPLE SOURCE : ปันทอง อินดัสเตรียล ปาร์ค (โครงการ 5)
SAMPLE POINT : บริเวณที่พักอาศัยด้านทิศตะวันตกของพื้นที่โครงการ ที่ระยะ 17 เมตร จากขอบเขตพื้นที่โครงการ (N4)
SAMPLE NO. : 29511-29517 MEASURING DATE : 18-25/09/2023
DETERMINATION METHOD : ISO 1996-1:2016 RECEIVED DATE : 26/09/2023
INSTRUMENT : Integrated Sound Level Meter S/N 01120950 : Class 1 REPORTED DATE : 04/10/2023

Date	Time	Laeq	Lae	Lmax	Lmin	La05	La10	La50	La90	La95
19/09/2023	21:00	52.8	77.6	66.9	48.3	57.4	53.4	51.7	50.6	50.2
	21:05	50.2	75.0	60.7	47.2	52.2	51.6	49.9	48.8	48.5
	21:10	50.0	74.8	60.6	46.3	51.6	51.1	49.6	48.2	47.8
	21:15	50.4	75.2	65.5	44.3	54.6	51.2	48.4	46.9	46.1
	21:20	49.4	74.2	65.5	42.8	54.0	50.6	47.8	46.0	45.2
	21:25	50.6	75.4	62.5	44.6	53.5	51.9	49.0	47.3	47.0
	21:30	51.1	75.9	63.8	45.3	52.6	52.2	50.8	47.4	46.9
	21:35	51.8	76.6	64.2	48.4	54.2	52.4	51.0	50.1	49.8
	21:40	51.6	76.4	63.2	49.0	53.2	52.6	51.3	50.4	50.2
	21:45	51.4	76.2	64.1	48.8	52.6	52.2	51.1	50.3	50.1
	21:50	51.0	75.8	59.8	48.1	52.2	51.8	50.9	49.9	49.6
	21:55	51.3	76.1	56.6	48.5	52.6	52.3	51.2	50.2	49.8
	22:00	51.3	76.1	61.8	48.2	53.7	53.2	50.8	49.8	49.6
	22:05	51.1	75.9	60.1	48.8	52.4	52.0	50.8	49.9	49.7
	22:10	50.8	75.6	60.5	48.3	52.0	51.7	50.8	49.8	49.6
	22:15	50.8	75.6	61.2	48.3	52.0	51.5	50.5	49.5	49.3
	22:20	50.3	75.1	63.5	47.9	51.8	51.1	50.0	49.2	49.0
	22:25	53.1	77.9	76.7	48.0	57.6	52.6	50.4	49.2	48.9
	22:30	49.3	74.1	57.8	46.2	51.5	50.9	49.0	47.5	47.4
	22:35	48.5	73.3	59.8	45.7	50.3	49.6	48.3	47.2	47.0
	22:40	49.9	74.7	53.9	46.4	51.3	50.9	49.9	48.9	48.5
	22:45	50.4	75.2	54.9	47.9	51.7	51.3	50.3	49.4	49.2
	22:50	50.8	75.6	55.1	48.6	51.9	51.7	50.8	49.9	49.7
	22:55	51.2	76.0	55.6	48.8	52.5	52.2	51.2	50.2	50.0
	23:00	51.3	76.1	55.9	48.9	52.4	52.1	51.2	50.3	50.2
	23:05	50.1	74.9	53.9	46.3	51.9	51.6	50.0	48.2	48.0
	23:10	48.6	73.4	51.9	46.1	50.0	49.6	48.5	47.7	47.4
	23:15	51.2	76.0	58.4	47.8	52.6	52.3	51.1	49.9	49.2
	23:20	50.7	75.5	54.9	47.7	52.1	51.8	50.6	49.6	49.3
	23:25	50.4	75.2	57.9	48.2	51.7	51.4	50.2	49.3	49.1
	23:30	50.3	75.1	53.5	47.6	51.6	51.3	50.3	49.1	48.8
	23:35	50.3	75.1	57.5	47.9	51.6	51.2	50.2	49.2	49.1
	23:40	50.7	75.5	55.0	48.4	51.9	51.7	50.6	49.6	49.4
	23:45	50.9	75.7	54.8	48.2	52.3	52.0	50.7	49.9	49.7
	23:50	50.6	75.4	54.2	47.8	52.3	51.9	50.5	49.4	49.1
	23:55	50.5	75.3	53.9	48.2	51.7	51.4	50.4	49.5	49.3

REPORTED TEST REFER TO SUBMITTED SAMPLES ONLY
THIS REPORT SHALL NOT REPRODUCED EXCEPT IN FULL
WITHOUT THE WRITTEN APPROVAL LABORATORY

COPY

Request No. LA66-R1005

Report No. R6610-0124 - R6610-0130

TEST REPORT

CUSTOMER : บริษัท ปันทอง อินดัสเตรียล ปาร์ค จำกัด (มหาชน)
 ADDRESS : 789 ม. 1 ถ. สายหนองค้อ-แหลมฉบัง ต. หนองขาม อ. ศรีราชา จ. ชลบุรี 20230
 SAMPLE SOURCE : ปันทอง อินดัสเตรียล ปาร์ค (โครงการ 5)
 SAMPLE POINT : บริเวณที่พักอาศัยด้านทิศตะวันตกของพื้นที่โครงการ ที่ระยะ 17 เมตร จากขอบเขตพื้นที่โครงการ (N4)
 SAMPLE NO. : 29511-29517 MEASURING DATE : 18-25/09/2023
 DETERMINATION METHOD : ISO 1996-1:2016 RECEIVED DATE : 26/09/2023
 INSTRUMENT : Integrated Sound Level Meter S/N 01120950 : Class 1 REPORTED DATE : 04/10/2023

Date	Time	L _{aeq}	L _{ae}	L _{max}	L _{min}	L _{a05}	L _{a10}	L _{a50}	L _{a90}	L _{a95}
20/09/2023	00:00	51.1	75.9	54.6	48.8	52.3	52.0	51.1	50.3	50.2
	00:05	50.5	75.3	56.4	46.5	51.9	51.7	50.6	48.8	48.2
	00:10	49.8	74.6	61.3	44.4	51.9	51.3	49.6	46.5	46.2
	00:15	48.7	73.5	51.9	46.1	49.7	49.5	48.6	48.0	47.8
	00:20	49.8	74.6	58.8	46.4	52.1	51.0	49.3	48.1	47.7
	00:25	50.7	75.5	53.8	48.4	51.8	51.5	50.7	49.9	49.7
	00:30	52.5	77.3	66.9	48.3	56.6	55.1	50.9	50.0	49.8
	00:35	50.7	75.5	56.7	48.2	52.0	51.6	50.6	49.8	49.6
	00:40	51.0	75.8	53.8	48.6	51.9	51.8	51.0	50.1	49.9
	00:45	50.5	75.3	54.3	48.0	51.7	51.4	50.5	49.7	49.4
	00:50	50.6	75.4	54.1	48.4	51.8	51.4	50.6	49.7	49.5
	00:55	50.6	75.4	54.6	48.3	52.0	51.5	50.5	49.7	49.4
	01:00	48.6	73.4	54.3	42.2	51.6	51.3	48.1	43.6	43.3
	01:05	44.2	69.0	52.1	41.9	45.4	45.0	44.2	43.4	43.2
	01:10	44.1	68.9	50.0	42.4	45.4	45.0	44.0	43.4	43.3
	01:15	44.3	69.1	47.1	42.3	45.5	45.3	44.2	43.5	43.3
	01:20	44.5	69.3	52.0	41.6	47.3	46.5	43.9	42.9	42.8
	01:25	43.4	68.2	45.9	41.0	44.3	44.2	43.4	42.6	42.3
	01:30	43.8	68.6	46.9	41.4	45.1	44.9	43.6	42.9	42.7
	01:35	42.8	67.6	45.6	40.2	43.9	43.7	42.8	41.7	41.5
	01:40	43.6	68.4	46.6	41.4	44.7	44.4	43.6	42.7	42.5
	01:45	44.3	69.1	46.7	41.9	45.6	45.4	44.8	42.8	42.6
	01:50	45.3	70.1	57.7	41.6	47.0	45.7	44.6	43.7	43.3
	01:55	45.5	70.3	51.1	42.4	48.2	47.2	45.0	44.0	43.9
	02:00	46.7	71.5	55.4	40.9	49.9	49.7	44.5	43.0	42.5
	02:05	50.1	74.9	56.6	47.1	51.3	50.9	50.0	49.4	49.3
	02:10	50.6	75.4	54.7	48.0	51.4	51.2	50.5	50.0	49.7
	02:15	51.4	76.2	54.6	49.0	52.7	52.4	51.2	50.5	50.4
	02:20	52.0	76.8	59.9	49.1	53.3	52.9	51.9	51.0	50.6
	02:25	51.1	75.9	54.1	48.5	52.1	51.9	51.0	50.3	50.2
	02:30	52.1	76.9	69.0	48.8	52.5	52.0	51.0	50.1	49.9
	02:35	50.9	75.7	58.0	48.7	51.9	51.6	50.8	50.0	49.7
	02:40	50.9	75.7	53.9	49.0	51.9	51.7	50.8	50.1	49.9
	02:45	51.1	75.9	55.1	48.6	52.4	52.1	50.9	50.0	49.8
	02:50	49.1	73.9	53.1	46.8	51.0	50.3	48.9	47.9	47.7
	02:55	48.4	73.2	56.5	46.2	49.6	49.2	48.3	47.6	47.4

REPORTED TEST REFER TO SUBMITTED SAMPLES ONLY
 THIS REPORT SHALL NOT REPRODUCED EXCEPT IN FULL
 WITHOUT THE WRITTEN APPROVAL LABORATORY

Request No. LA66-R1005

Report No. R6610-0124 - R6610-0130

TEST REPORT

CUSTOMER : บริษัท ปันทอง อินดัสเตรียล ปาร์ค จำกัด (มหาชน)
 ADDRESS : 789 ม. 1 ต. สายหนองค้อ-แหลมฉิม ต. หนองขาม อ. ศรีราชา จ. ชลบุรี 20230
 SAMPLE SOURCE : ปันทอง อินดัสเตรียล ปาร์ค (โครงการ 5)
 SAMPLE POINT : บริเวณที่พักอาศัยด้านทิศตะวันตกของพื้นที่โครงการ ที่ระยะ 17 เมตร จากขอบเขตพื้นที่โครงการ (N4)
 SAMPLE NO. : 29511-29517 MEASURING DATE : 18-25/09/2023
 DETERMINATION METHOD : ISO 1996-1:2016 RECEIVED DATE : 26/09/2023
 INSTRUMENT : Integrated Sound Level Meter S/N 01120950 : Class 1 REPORTED DATE : 04/10/2023

Date	Time	Laeq	Lae	Lmax	Lmin	La05	La10	La50	La90	La95
20/09/2023	03:00	51.9	76.7	63.7	46.4	55.4	54.3	49.0	47.4	47.2
	03:05	49.0	73.8	57.6	46.0	50.5	50.2	49.0	47.7	47.3
	03:10	48.2	73.0	56.1	45.6	50.0	49.6	48.0	46.9	46.7
	03:15	47.7	72.5	54.8	45.1	49.1	48.7	47.6	47.0	46.8
	03:20	47.6	72.4	53.5	45.1	49.3	49.0	47.3	46.5	46.3
	03:25	46.8	71.6	51.3	44.0	48.5	48.1	46.6	45.7	45.5
	03:30	47.3	72.1	51.8	44.6	48.9	48.5	47.1	46.3	45.9
	03:35	47.6	72.4	52.3	45.4	49.1	48.7	47.4	46.7	46.5
	03:40	47.6	72.4	53.1	45.6	49.3	48.9	47.3	46.5	46.4
	03:45	47.3	72.1	52.6	44.9	48.9	48.4	47.2	46.4	46.2
	03:50	51.8	76.6	75.4	42.0	52.1	48.7	46.8	44.0	43.7
	03:55	52.4	77.2	76.7	42.3	59.5	50.5	44.9	43.5	43.4
	04:00	45.3	70.1	53.1	42.3	48.4	47.8	44.5	43.6	43.5
	04:05	44.6	69.4	55.6	42.1	46.0	45.2	44.1	43.4	43.2
	04:10	52.7	77.5	75.9	42.3	57.0	52.8	44.1	43.3	43.2
	04:15	44.3	69.1	53.3	41.6	47.5	44.9	43.7	42.8	42.7
	04:20	47.6	72.4	57.0	42.3	49.3	49.0	48.0	44.1	43.9
	04:25	48.1	72.9	52.2	46.5	48.8	48.6	48.1	47.5	47.4
	04:30	48.6	73.4	53.5	46.9	49.9	49.5	48.4	47.9	47.8
	04:35	54.0	78.8	75.8	46.7	57.0	53.8	48.8	47.8	47.6
	04:40	49.2	74.0	66.6	44.4	51.7	50.0	48.1	46.7	45.9
	04:45	47.2	72.0	61.4	43.7	50.5	48.9	45.6	44.8	44.7
	04:50	45.8	70.6	59.3	42.6	47.3	46.3	44.5	43.8	43.6
	04:55	56.2	81.0	76.6	43.1	58.2	52.3	45.7	44.4	44.2
	05:00	55.0	79.8	78.1	43.0	54.8	51.0	48.4	44.4	44.2
	05:05	50.4	75.2	66.6	46.8	52.1	50.8	48.5	47.9	47.8
	05:10	48.6	73.4	57.2	46.4	49.6	49.2	48.4	47.8	47.6
	05:15	48.8	73.6	61.9	46.0	51.5	48.8	47.8	47.0	46.8
	05:20	49.2	74.0	60.1	46.0	54.0	50.4	48.2	47.4	47.2
	05:25	53.6	78.4	77.6	42.4	50.4	48.7	45.9	44.5	44.1
	05:30	49.5	74.3	61.0	42.5	55.0	53.1	46.7	44.4	44.1
	05:35	62.7	87.5	80.6	43.9	71.8	58.1	48.0	45.3	45.1
	05:40	64.2	89.0	81.2	43.7	73.0	63.3	48.4	45.2	45.0
	05:45	63.4	88.2	79.9	42.9	71.8	63.3	48.8	44.9	44.6
	05:50	61.7	86.5	79.9	43.2	66.4	62.9	48.5	44.9	44.4
	05:55	62.8	87.6	81.1	44.0	68.1	64.4	50.5	46.4	46.0

REPORTED TEST REFER TO SUBMITTED SAMPLES ONLY
 THIS REPORT SHALL NOT REPRODUCED EXCEPT IN FULL
 WITHOUT THE WRITTEN APPROVAL LABORATORY

Request No. LA66-R1005

Report No. R6610-0124 - R6610-0130

TEST REPORT

CUSTOMER : บริษัท ปันทอง อินดัสเตรียล ปาร์ค จำกัด (มหาชน)
 ADDRESS : 789 ม. 1 ถ. สายหนองค้อ-แหลมฉบัง ต. หนองขาม อ. ศรีราชา จ. ชลบุรี 20230
 SAMPLE SOURCE : ปันทอง อินดัสเตรียล ปาร์ค (โครงการ 5)
 SAMPLE POINT : บริเวณที่พักอาศัยด้านทิศตะวันตกของพื้นที่โครงการ ที่ระยะ 17 เมตร จากขอบเขตพื้นที่โครงการ (N4)
 SAMPLE NO. : 29511-29517 MEASURING DATE : 18-25/09/2023
 DETERMINATION METHOD : ISO 1996-1:2016 RECEIVED DATE : 26/09/2023
 INSTRUMENT : Integrated Sound Level Meter S/N 01120950 : Class 1 REPORTED DATE : 04/10/2023

Date	Time	Laeq	Lae	Lmax	Lmin	La05	La10	La50	La90	La95
20/09/2023	06:00	62.8	87.6	79.7	44.2	68.9	65.3	48.1	46.5	46.3
	06:05	62.6	87.4	79.3	44.8	70.2	65.9	48.4	46.7	46.4
	06:10	67.0	91.8	88.6	44.8	72.8	67.3	49.6	46.7	46.4
	06:15	63.0	87.8	81.7	45.2	69.0	63.6	48.6	46.9	46.5
	06:20	57.2	82.0	78.3	45.6	62.5	59.6	49.3	47.6	47.3
	06:25	59.4	84.2	80.0	45.8	64.3	58.1	49.0	47.7	47.5
	06:30	60.3	85.1	77.6	46.8	66.8	63.5	51.1	48.9	48.6
	06:35	61.7	86.5	78.4	46.7	66.9	63.6	51.6	49.2	48.5
	06:40	60.5	85.3	74.6	46.5	67.3	65.3	52.8	49.1	48.5
	06:45	59.6	84.4	77.3	45.8	68.3	62.2	51.1	48.7	48.3
	06:50	58.7	83.5	76.9	46.8	65.2	63.3	51.9	48.5	48.3
	06:55	55.0	79.8	76.3	46.9	60.0	57.3	50.4	49.0	48.6
	07:00	58.1	82.9	78.1	47.3	64.0	60.1	51.2	49.4	49.0
	07:05	60.3	85.1	77.5	47.6	66.9	63.4	52.1	49.6	49.1
	07:10	58.7	83.5	79.0	46.6	64.5	61.8	51.1	48.9	48.6
	07:15	57.6	82.4	72.6	46.8	63.4	62.4	50.5	48.9	48.6
	07:20	57.5	82.3	72.4	45.7	62.9	61.9	52.6	48.2	47.7
	07:25	60.2	85.0	79.0	46.2	65.4	61.2	52.0	48.1	47.9
	07:30	59.3	84.1	76.6	46.4	65.3	63.2	52.0	48.2	47.9
	07:35	58.6	83.4	75.1	46.3	63.8	62.0	53.9	49.1	48.6
	07:40	60.3	85.1	76.5	48.3	65.2	62.7	52.4	50.4	50.0
	07:45	63.0	87.8	76.9	45.0	70.8	67.0	52.6	48.0	47.4
	07:50	59.8	84.6	74.5	45.4	66.7	65.0	50.6	47.6	47.1
	07:55	58.0	82.8	75.0	44.2	66.5	62.2	49.4	46.9	46.5
	08:00	53.4	78.2	69.0	43.6	59.9	57.3	49.2	45.8	45.2
	08:05	55.1	79.9	68.6	47.6	61.0	59.2	51.8	49.7	49.4
	08:10	60.0	84.8	73.4	48.4	66.6	64.6	55.3	50.1	49.9
	08:15	55.7	80.5	68.2	46.3	61.0	59.4	53.2	49.1	48.8
	08:20	62.2	87.0	77.9	45.2	70.7	65.8	53.2	47.9	47.5
	08:25	62.9	87.7	79.7	45.3	69.9	67.8	55.6	48.6	47.7
	08:30	59.6	84.4	75.4	44.2	67.4	63.9	50.2	47.1	46.6
	08:35	54.0	78.8	70.7	45.4	60.4	56.7	49.1	47.5	47.2
	08:40	61.1	85.9	85.8	44.8	63.5	60.5	51.6	47.3	46.8
	08:45	53.5	78.3	73.0	45.4	59.5	58.1	49.6	47.4	47.2
	08:50	53.6	78.4	69.6	46.2	59.8	57.6	50.1	48.5	48.1
	08:55	54.1	78.9	72.3	45.8	59.4	57.8	50.2	48.0	47.5

Request No. LA66-R1005

Report No. R6610-0124 - R6610-0130

TEST REPORT

CUSTOMER : บริษัท ปันทอง อินดัสเตรียล ปาร์ค จำกัด (มหาชน)
 ADDRESS : 789 ม. 1 อ. สาขหนองค้อ-แหลมฉบัง ต. หนองขาม อ. ศรีราชา จ. ชลบุรี 20230
 SAMPLE SOURCE : ปันทอง อินดัสเตรียล ปาร์ค (โครงการ 5)
 SAMPLE POINT : บริเวณที่พักอาศัยด้านทิศตะวันตกของพื้นที่โครงการ ที่ระยะ 17 เมตร จากขอบเขตพื้นที่โครงการ (N4)
 SAMPLE NO. : 29511-29517 MEASURING DATE : 18-25/09/2023
 DETERMINATION METHOD : ISO 1996-1:2016 RECEIVED DATE : 26/09/2023
 INSTRUMENT : Integrated Sound Level Meter S/N 01120950 : Class I REPORTED DATE : 04/10/2023

Date	Time	Laeq	Lae	Lmax	Lmin	La05	La10	La50	La90	La95
20/09/2023	09:00	55.5	80.3	72.4	45.3	60.8	59.1	51.0	48.4	47.8
	09:05	61.7	86.5	77.7	45.3	68.9	66.4	53.0	48.8	48.3
	09:10	58.7	83.5	77.8	44.0	60.9	59.6	57.1	46.7	45.5
	09:15	52.3	77.1	68.1	43.5	57.3	55.4	48.6	45.5	45.1
	09:20	52.2	77.0	71.8	43.7	57.8	55.7	48.6	45.4	45.2
	09:25	53.9	78.7	65.8	43.4	62.2	57.2	48.2	45.2	44.9
	09:30	49.5	74.3	64.4	43.3	55.3	52.9	46.0	44.8	44.6
	09:35	53.3	78.1	70.9	42.2	58.8	56.3	48.0	44.5	44.0
	09:40	50.0	74.8	66.5	42.2	55.3	53.4	47.4	44.3	43.8
	09:45	52.2	77.0	68.0	42.6	58.7	56.4	46.9	44.8	44.5
	09:50	50.4	75.2	62.8	42.7	56.2	51.6	47.1	44.7	44.2
	09:55	65.3	90.1	82.1	43.1	70.6	62.3	48.1	45.2	44.6
	10:00	60.9	85.7	75.6	44.4	67.7	63.8	50.7	47.1	46.6
	10:05	52.5	77.3	64.5	45.9	55.4	54.4	51.5	48.8	48.0
	10:10	53.0	77.8	66.1	46.8	58.9	56.6	50.4	48.7	48.3
	10:15	53.8	78.6	70.0	43.9	60.1	58.6	47.9	45.6	45.4
	10:20	54.8	79.6	70.4	43.6	60.8	59.2	47.6	45.3	45.0
	10:25	59.2	84.0	75.8	42.9	66.6	62.5	50.9	45.6	45.2
	10:30	56.5	81.3	75.9	43.2	62.4	59.8	48.7	45.4	44.9
	10:35	54.7	79.5	70.6	43.6	62.8	58.3	47.4	45.8	45.6
	10:40	48.5	73.3	68.7	45.0	49.2	49.0	47.5	46.4	46.2
	10:45	52.9	77.7	69.1	45.3	58.6	53.8	49.6	47.7	46.8
	10:50	51.2	76.0	64.0	44.3	57.0	55.1	48.0	46.1	46.0
	10:55	51.3	76.1	64.5	45.6	56.3	54.0	49.5	47.7	47.2
	11:00	49.8	74.6	61.6	45.8	52.4	51.6	49.3	47.8	47.6
	11:05	53.9	78.7	71.5	44.4	61.2	55.4	49.5	46.5	46.0
	11:10	53.4	78.2	70.6	45.3	60.1	56.7	49.2	46.7	46.4
	11:15	53.4	78.2	67.8	45.6	58.6	56.5	50.5	47.5	47.0
	11:20	53.3	78.1	71.1	46.0	56.8	52.6	49.2	47.8	47.5
	11:25	60.5	85.3	79.6	45.4	68.4	59.4	49.4	46.9	46.7
	11:30	55.0	79.8	78.0	46.3	57.1	51.5	49.0	47.6	47.3
	11:35	56.0	80.8	75.1	45.7	63.1	57.7	49.5	47.2	46.8
	11:40	52.5	77.3	71.9	46.3	56.4	53.5	50.1	48.6	48.2
	11:45	52.8	77.6	66.3	46.3	57.7	54.0	49.5	48.2	48.0
	11:50	58.7	83.5	78.6	47.5	64.2	61.5	51.4	49.0	48.8
	11:55	55.1	79.9	72.1	47.3	59.7	55.2	50.0	49.0	48.8

Request No. LA66-R1005

Report No. R6610-0124 - R6610-0130

TEST REPORT

CUSTOMER : บริษัท ปันทอง อินดัสเตรียล ปาร์ค จำกัด (มหาชน)
ADDRESS : 789 ม. 1 ถ. สายหนองค้อ-แหลมฉิม ต. หนองขาม อ. ศรีราชา จ. ชลบุรี 20230
SAMPLE SOURCE : ปันทอง อินดัสเตรียล ปาร์ค (โครงการ 5)
SAMPLE POINT : บริเวณที่พักอาศัยด้านทิศตะวันตกของพื้นที่โครงการ ที่ระยะ 17 เมตร จากขอบเขตพื้นที่โครงการ (N4)
SAMPLE NO. : 29511-29517 MEASURING DATE : 18-25/09/2023
DETERMINATION METHOD : ISO 1996-1:2016 RECEIVED DATE : 26/09/2023
INSTRUMENT : Integrated Sound Level Meter S/N 01120950 : Class I REPORTED DATE : 04/10/2023

Date	Time	L _{aeq}	L _{ae}	L _{max}	L _{min}	La05	La10	La50	La90	La95
20/09/2023	12:00	51.2	76.0	67.2	45.6	56.0	52.0	48.5	47.4	47.1
	12:05	57.6	82.4	75.3	46.0	65.2	59.4	49.4	47.6	47.4
	12:10	59.3	84.1	79.3	44.3	64.8	60.4	48.6	46.3	46.0
	12:15	54.7	79.5	75.3	44.5	60.1	55.4	48.1	46.4	46.0
	12:20	52.3	77.1	69.3	43.7	58.9	54.2	47.2	45.5	45.2
	12:25	53.2	78.0	70.2	44.5	56.4	54.8	48.6	46.7	46.4
	12:30	53.7	78.5	67.4	44.2	60.4	58.0	47.8	45.7	45.5
	12:35	60.3	85.1	82.8	43.8	61.8	53.6	48.1	45.9	45.7
	12:40	55.1	79.9	75.1	44.9	58.9	53.6	48.7	47.2	46.6
	12:45	57.0	81.8	75.6	44.0	63.6	60.6	49.3	46.4	46.1
	12:50	51.3	76.1	66.7	44.6	55.7	52.3	47.3	45.9	45.6
	12:55	46.7	71.5	57.4	43.0	49.4	47.6	46.2	45.0	44.7
	13:00	47.6	72.4	60.9	43.7	50.2	49.3	46.7	45.2	44.9
	13:05	57.1	81.9	75.3	43.8	63.8	60.7	47.7	45.4	45.1
	13:10	50.4	75.2	67.5	45.5	54.6	52.2	48.6	47.1	46.9
	13:15	51.6	76.4	68.4	43.4	57.4	55.7	47.5	45.6	45.4
	13:20	51.4	76.2	66.9	46.7	55.0	52.0	49.6	48.1	47.9
	13:25	53.0	77.8	66.6	46.6	59.7	56.0	49.8	48.3	47.9
	13:30	51.6	76.4	67.4	46.4	56.9	55.2	49.6	48.2	47.8
	13:35	53.6	78.4	71.7	43.5	58.0	55.9	49.2	46.7	45.8
	13:40	55.0	79.8	71.1	47.3	59.9	57.6	52.3	49.0	48.7
	13:45	60.3	85.1	78.1	46.4	65.9	58.3	50.1	48.1	47.8
	13:50	64.0	88.8	82.5	46.6	72.0	68.0	51.4	49.2	48.8
	13:55	55.0	79.8	75.7	45.7	61.7	56.7	49.5	48.1	47.7
	14:00	60.3	85.1	78.6	45.6	66.0	62.9	49.9	48.1	47.7
	14:05	55.4	80.2	74.7	45.2	61.6	58.1	49.7	47.6	47.3
	14:10	55.3	80.1	73.4	45.7	59.9	56.7	51.1	49.2	48.8
	14:15	51.6	76.4	67.5	48.1	55.4	52.7	50.3	49.2	49.0
	14:20	56.7	81.5	72.3	48.6	62.2	56.2	51.6	50.1	49.9
	14:25	52.6	77.4	68.1	48.2	54.7	53.5	50.8	49.7	49.5
	14:30	58.8	83.6	75.4	47.7	65.4	62.2	51.0	49.4	49.2
	14:35	52.3	77.1	64.7	46.8	57.7	54.7	50.1	48.8	48.6
	14:40	52.6	77.4	69.7	46.3	58.6	54.7	49.9	48.5	48.1
	14:45	53.7	78.5	72.5	46.8	58.9	57.9	49.8	48.3	48.1
	14:50	51.3	76.1	66.1	46.1	55.8	53.2	50.0	48.8	48.5
	14:55	54.7	79.5	72.2	44.4	59.3	57.0	48.7	46.8	46.3

Request No. LA66-R1005

Report No. R6610-0124 - R6610-0130

TEST REPORT

CUSTOMER : บริษัท ปันทอง อินดัสเตรียล ปาร์ค จำกัด (มหาชน)
 ADDRESS : 789 ม. 1 ถ. สายหนองค้อ-แหลมฉบัง ต. หนองขาม อ. ศรีราชา จ. ชลบุรี 20230
 SAMPLE SOURCE : ปันทอง อินดัสเตรียล ปาร์ค (โครงการ 5)
 SAMPLE POINT : บริเวณที่พักอาศัยด้านทิศตะวันตกของพื้นที่โครงการ ที่ระยะ 17 เมตร จากขอบเขตพื้นที่โครงการ (N4)
 SAMPLE NO. : 29511-29517 MEASURING DATE : 18-25/09/2023
 DETERMINATION METHOD : ISO 1996-1:2016 RECEIVED DATE : 26/09/2023
 INSTRUMENT : Integrated Sound Level Meter S/N 01120950 : Class 1 REPORTED DATE : 04/10/2023

Date	Time	Laeq	Lae	Lmax	Lmin	La05	La10	La50	La90	La95
20/09/2023	15:00	57.3	82.1	76.3	45.8	63.7	57.7	51.9	48.9	48.6
	15:05	54.4	79.2	73.1	48.2	59.1	57.5	51.8	50.6	50.3
	15:10	53.8	78.6	67.5	47.8	59.0	56.8	51.4	50.0	49.5
	15:15	52.2	77.0	68.3	48.1	55.2	53.0	51.2	49.8	49.2
	15:20	60.5	85.3	76.2	46.5	69.7	64.2	50.2	48.9	48.4
	15:25	62.8	87.6	89.3	45.3	61.7	58.2	50.5	47.6	47.3
	15:30	62.8	87.6	84.6	45.4	70.2	64.3	49.5	47.4	47.1
	15:35	58.0	82.8	77.9	45.0	60.7	57.9	50.6	47.5	46.9
	15:40	52.3	77.1	80.6	43.0	53.7	52.1	48.9	46.5	45.4
	15:45	56.4	81.2	77.5	42.6	55.1	51.3	46.8	44.2	43.9
	15:50	55.6	80.4	71.9	43.7	60.4	55.4	49.5	46.4	45.8
	15:55	60.0	84.8	77.4	43.0	68.7	63.1	47.2	45.0	44.6
	16:00	57.3	82.1	76.2	42.9	63.5	60.9	47.0	45.0	44.6
	16:05	55.0	79.8	76.0	41.5	62.6	56.4	45.9	43.3	42.9
	16:10	50.4	75.2	69.1	42.2	54.8	51.5	46.2	44.0	43.6
	16:15	56.4	81.2	77.3	41.2	58.1	51.3	45.5	43.6	43.2
	16:20	61.3	86.1	78.8	40.5	69.0	67.4	45.1	42.8	42.5
	16:25	62.8	87.6	79.4	40.8	70.9	67.2	47.8	44.0	42.9
	16:30	59.7	84.5	78.1	43.3	67.9	62.1	47.5	45.1	44.8
	16:35	61.0	85.8	80.5	43.1	66.9	62.2	49.6	46.9	46.0
	16:40	58.0	82.8	79.2	43.1	64.4	55.1	48.1	45.1	44.8
	16:45	61.4	86.2	80.9	43.7	67.8	64.4	49.4	46.4	45.8
	16:50	64.3	89.1	79.4	47.2	71.8	70.4	51.3	48.8	48.7
	16:55	61.4	86.2	77.6	45.3	69.9	64.5	50.9	47.5	47.0
	17:00	60.0	84.8	76.8	45.2	66.4	60.6	49.2	46.9	46.6
	17:05	54.4	79.2	76.4	46.1	59.7	56.6	49.8	48.4	48.0
	17:10	56.1	80.9	75.1	45.0	61.3	58.9	53.3	47.3	46.7
	17:15	56.5	81.3	74.2	43.9	63.2	60.7	52.0	46.8	46.3
	17:20	55.9	80.7	74.8	42.7	62.7	56.8	48.7	45.2	44.8
	17:25	61.5	86.3	87.6	41.9	59.0	55.0	47.0	44.6	44.0
	17:30	61.9	86.7	86.5	42.8	57.0	52.8	47.8	45.7	45.1
	17:35	53.8	78.6	74.4	43.4	59.5	55.6	47.5	45.1	44.8
	17:40	55.6	80.4	75.8	42.4	59.9	57.9	45.6	44.4	44.1
	17:45	55.1	79.9	74.5	42.5	63.2	56.4	47.2	45.3	44.8
	17:50	58.3	83.1	78.4	44.0	61.8	59.6	49.3	46.4	46.0
	17:55	56.5	81.3	70.5	43.0	62.3	61.6	51.0	45.5	45.0

Request No. LA66-R1005

Report No. R6610-0124 - R6610-0130

TEST REPORT

CUSTOMER : บริษัท ปันทอง อินดัสเตรียล ปาร์ค จำกัด (มหาชน)
 ADDRESS : 789 ม. 1 ถ. สายหนองค้อ-แหลมบาลึง ต. หนองขาม อ. ศรีราชา จ. ชลบุรี 20230
 SAMPLE SOURCE : ปันทอง อินดัสเตรียล ปาร์ค (โครงการ 5)
 SAMPLE POINT : บริเวณที่พักอาศัยด้านทิศตะวันตกของพื้นที่โครงการ ที่ระยะ 17 เมตร จากขอบเขตพื้นที่โครงการ (N4)
 SAMPLE NO. : 29511-29517 MEASURING DATE : 18-25/09/2023
 DETERMINATION METHOD : ISO 1996-1:2016 RECEIVED DATE : 26/09/2023
 INSTRUMENT : Integrated Sound Level Meter S/N 01120950 : Class 1 REPORTED DATE : 04/10/2023

Date	Time	L _{aeq}	L _{ae}	L _{max}	L _{min}	La05	La10	La50	La90	La95
20/09/2023	18:00	63.0	87.8	76.5	44.6	72.7	65.5	49.6	46.3	46.0
	18:05	51.2	76.0	66.6	44.0	57.5	52.6	47.3	45.7	45.6
	18:10	51.9	76.7	72.2	43.5	55.2	50.6	47.4	45.0	44.8
	18:15	49.1	73.9	65.7	43.5	51.6	49.9	46.7	45.3	45.1
	18:20	48.6	73.4	65.9	41.7	52.5	48.3	44.5	43.4	43.2
	18:25	49.2	74.0	67.2	42.3	52.9	49.7	45.4	43.9	43.6
	18:30	48.4	73.2	61.0	45.1	50.2	49.4	47.8	46.8	46.5
	18:35	51.4	76.2	70.9	45.9	52.3	50.7	48.6	47.5	47.3
	18:40	49.5	74.3	60.4	46.4	51.6	50.8	49.1	48.2	48.1
	18:45	51.6	76.4	67.5	46.6	55.0	54.0	49.7	48.1	47.8
	18:50	51.1	75.9	62.3	47.7	54.1	52.0	50.2	49.2	49.0
	18:55	51.3	76.1	67.5	47.7	52.1	51.3	49.9	49.1	48.9
	19:00	54.0	78.8	69.6	47.4	59.7	54.7	50.4	49.2	48.7
	19:05	49.7	74.5	53.8	47.6	50.9	50.7	49.7	48.7	48.6
	19:10	52.1	76.9	69.1	47.3	55.2	52.5	49.9	48.8	48.6
	19:15	50.5	75.3	62.8	46.7	54.3	51.6	49.2	48.0	47.8
	19:20	50.4	75.2	63.8	47.1	52.1	50.9	49.4	48.4	48.1
	19:25	52.9	77.7	69.1	46.8	56.8	50.7	48.9	48.0	47.8
	19:30	51.0	75.8	63.5	47.4	53.5	51.3	49.7	48.6	48.4
	19:35	56.9	81.7	77.2	47.6	58.5	55.8	51.7	49.6	49.2
	19:40	53.2	78.0	65.0	49.8	56.3	54.2	52.2	51.1	50.9
	19:45	53.1	77.9	63.9	50.2	54.7	54.0	52.5	51.7	51.5
	19:50	53.8	78.6	64.0	50.2	56.6	55.5	52.9	51.8	51.5
	19:55	53.3	78.1	63.3	50.1	56.0	55.0	52.6	51.3	51.1
	20:00	52.5	77.3	58.9	49.9	54.4	53.8	52.3	51.2	51.0
	20:05	53.6	78.4	65.5	50.6	55.8	54.7	53.0	51.8	51.6
	20:10	52.7	77.5	58.2	50.2	54.7	54.2	52.4	51.6	51.4
	20:15	52.8	77.6	64.2	49.1	56.7	54.6	51.8	50.9	50.6
	20:20	51.7	76.5	58.4	48.9	53.8	53.0	51.3	50.4	50.2
	20:25	57.3	82.1	76.2	48.8	63.2	58.1	52.0	50.1	50.0
	20:30	67.3	92.1	83.4	46.8	73.5	71.9	62.2	49.1	48.4
	20:35	70.2	95.0	84.1	47.2	74.0	72.9	69.4	63.9	57.8
	20:40	68.6	93.4	77.2	46.9	72.8	71.9	67.8	57.8	51.2
	20:45	64.0	88.8	76.2	45.6	69.9	68.7	59.5	52.1	50.1
	20:50	66.1	90.9	79.3	43.3	70.2	68.4	64.7	59.8	54.1
	20:55	60.2	85.0	74.1	42.5	67.2	65.9	54.7	44.8	44.1

Request No. LA66-R1005

Report No. R6610-0124 - R6610-0130

TEST REPORT

CUSTOMER : บริษัท ปันทอง อินดัสเตรียล ปาร์ค จำกัด (มหาชน)
 ADDRESS : 789 ม. 1 ถ. สายหนองค้อ-แหลมฉบัง ต. หนองขาโม อ. ศรีราชา จ. ชลบุรี 20230
 SAMPLE SOURCE : ปันทอง อินดัสเตรียล ปาร์ค (โครงการ 5)
 SAMPLE POINT : บริเวณที่พักอาศัยด้านทิศตะวันตกของพื้นที่โครงการ ที่ระยะ 17 เมตร จากขอบเขตพื้นที่โครงการ (N4)
 SAMPLE NO. : 29511-29517 MEASURING DATE : 18-25/09/2023
 DETERMINATION METHOD : ISO 1996-1:2016 RECEIVED DATE : 26/09/2023
 INSTRUMENT : Integrated Sound Level Meter S/N 01120950 : Class 1 REPORTED DATE : 04/10/2023

Date	Time	Lacq	Lae	Lmax	Lmin	La05	La10	La50	La90	La95
20/09/2023	21:00	57.4	82.2	67.5	41.7	60.8	59.9	57.0	50.0	47.6
	21:05	53.8	78.6	66.4	46.3	59.2	57.2	50.8	48.1	47.7
	21:10	63.1	87.9	78.3	46.9	68.4	67.3	54.9	49.2	48.8
	21:15	57.9	82.7	71.4	48.6	60.8	60.0	57.1	53.8	51.2
	21:20	55.9	80.7	67.7	47.5	60.1	59.1	53.8	49.1	48.9
	21:25	51.2	76.0	58.6	47.7	53.8	53.1	50.6	49.3	49.2
	21:30	56.4	81.2	71.4	46.2	61.3	59.2	53.1	48.5	47.8
	21:35	54.4	79.2	63.8	47.6	58.0	56.9	53.7	50.2	49.6
	21:40	55.3	80.1	65.5	49.1	57.9	57.6	55.1	51.2	50.6
	21:45	54.4	79.2	62.0	49.3	57.2	56.0	54.0	52.5	52.0
	21:50	54.4	79.2	66.8	48.9	57.8	56.9	53.6	50.7	50.4
	21:55	61.0	85.8	72.2	49.1	64.3	63.7	60.7	53.8	51.8
	22:00	62.1	86.9	68.0	55.0	64.3	63.9	61.7	60.2	59.5
	22:05	61.0	85.8	68.5	49.4	63.2	62.6	61.1	58.7	57.6
	22:10	61.6	86.4	70.0	49.7	63.9	63.3	61.4	59.1	58.6
	22:15	61.6	86.4	70.6	48.8	64.0	63.3	61.8	57.9	50.9
	22:20	62.5	87.3	76.1	49.7	64.5	64.0	62.2	60.5	60.1
	22:25	60.8	85.6	69.7	48.1	63.8	63.2	60.7	50.4	49.8
	22:30	61.6	86.4	75.2	48.3	66.0	65.1	60.7	49.8	49.5
	22:35	51.4	76.2	66.3	46.2	56.4	54.1	49.5	47.5	47.4
	22:40	48.5	73.3	67.6	44.9	52.4	49.5	47.3	46.3	46.1
	22:45	48.3	73.1	57.7	45.1	49.9	49.5	48.0	47.1	46.9
	22:50	45.1	69.9	54.5	41.4	47.9	47.2	44.2	42.8	42.6
	22:55	45.4	70.2	52.4	42.3	47.3	46.6	45.0	44.1	43.9
	23:00	47.4	72.2	68.9	42.0	49.6	48.0	44.9	43.9	43.7
	23:05	44.6	69.4	51.9	42.0	46.7	46.1	44.1	43.3	43.0
	23:10	45.3	70.1	57.2	42.0	47.5	46.8	44.9	43.7	43.4
	23:15	48.8	73.6	60.6	45.7	50.4	49.7	48.1	47.2	47.0
	23:20	49.0	73.8	52.5	45.5	50.5	50.1	49.1	47.2	46.6
	23:25	49.9	74.7	53.9	48.1	51.0	50.7	49.8	49.2	49.0
	23:30	51.5	76.3	68.4	48.0	54.1	51.0	49.9	49.2	49.0
	23:35	49.3	74.1	55.7	47.0	50.3	50.1	49.2	48.3	48.0
	23:40	48.4	73.2	55.7	45.6	49.7	49.5	48.3	47.3	47.1
	23:45	49.3	74.1	56.0	47.2	50.9	50.2	49.2	48.4	48.2
	23:50	49.4	74.2	53.0	47.2	50.4	50.2	49.4	48.6	48.5
	23:55	49.4	74.2	53.0	47.3	50.6	50.2	49.3	48.5	48.3

REPORTED TEST REFER TO SUBMITTED SAMPLES ONLY
 THIS REPORT SHALL NOT REPRODUCED EXCEPT IN FULL
 WITHOUT THE WRITTEN APPROVAL LABORATORY

Request No. LA66-R1005

Report No. R6610-0124 - R6610-0130

TEST REPORT

CUSTOMER : บริษัท ปันทอง อินดัสเตรียล ปาร์ค จำกัด (มหาชน)
ADDRESS : 789 ม. 1 ถ. สายหนองค้อ-แหลมบัว ต. หนองขาม อ. ศรีราชา จ. ชลบุรี 20230
SAMPLE SOURCE : ปันทอง อินดัสเตรียล ปาร์ค (โครงการ 5)
SAMPLE POINT : บริเวณที่พักอาศัยด้านทิศตะวันตกของพื้นที่โครงการ ที่ระยะ 17 เมตร จากขอบเขตพื้นที่โครงการ (N4)
SAMPLE NO. : 29511-29517 MEASURING DATE : 18-25/09/2023
DETERMINATION METHOD : ISO 1996-1:2016 RECEIVED DATE : 26/09/2023
INSTRUMENT : Integrated Sound Level Meter S/N 01120950 : Class 1 REPORTED DATE : 04/10/2023

Date	Time	Laeq	Lae	Lmax	Lmin	La05	La10	La50	La90	La95
21/09/2023	00:00	49.7	74.5	54.8	47.3	50.8	50.5	49.7	48.9	48.6
	00:05	50.0	74.8	55.1	47.4	51.5	51.0	49.9	48.9	48.6
	00:10	50.0	74.8	58.9	47.2	51.8	50.9	49.6	48.6	48.4
	00:15	50.0	74.8	64.5	46.5	50.9	50.4	49.4	48.5	48.3
	00:20	49.3	74.1	55.4	46.5	50.6	50.3	49.1	48.3	48.1
	00:25	49.1	73.9	52.6	46.2	50.3	50.0	49.0	48.1	47.8
	00:30	50.5	75.3	68.2	46.2	50.9	50.0	48.7	47.9	47.6
	00:35	48.7	73.5	52.1	45.6	50.1	49.7	48.7	47.6	47.4
	00:40	49.5	74.3	71.5	45.2	50.4	50.0	48.4	47.1	46.9
	00:45	48.6	73.4	54.4	45.8	50.2	49.8	48.4	47.5	47.2
	00:50	49.0	73.8	57.5	45.9	50.6	50.1	48.6	47.4	47.1
	00:55	48.7	73.5	53.3	45.9	50.1	49.8	48.6	47.7	47.5
	01:00	45.7	70.5	58.3	37.1	49.6	49.1	44.0	38.5	38.1
	01:05	40.7	65.5	47.9	36.4	43.3	42.4	40.2	38.8	38.5
	01:10	41.0	65.8	53.0	37.3	44.0	43.0	40.2	38.7	38.4
	01:15	41.5	66.3	52.8	37.4	44.8	43.2	40.6	38.9	38.6
	01:20	40.4	65.2	50.6	37.7	42.4	41.6	40.1	39.0	38.8
	01:25	40.1	64.9	47.7	37.2	42.1	41.5	39.8	38.5	38.3
	01:30	42.3	67.1	54.1	37.4	46.8	44.9	40.2	38.9	38.6
	01:35	42.0	66.8	52.9	38.1	44.0	43.5	41.6	40.2	39.8
	01:40	42.6	67.4	49.1	38.9	46.3	44.6	41.8	40.4	40.3
	01:45	41.3	66.1	49.5	37.6	43.7	43.1	40.7	39.1	38.9
	01:50	41.5	66.3	51.2	38.0	43.2	42.8	41.2	39.4	39.0
	01:55	40.8	65.6	47.5	38.4	42.3	41.8	40.7	39.9	39.7
	02:00	41.6	66.4	54.2	38.1	43.5	42.6	41.1	39.6	39.3
	02:05	41.3	66.1	44.6	38.4	42.8	42.4	41.3	40.0	39.7
	02:10	43.0	67.8	47.5	40.2	45.1	44.5	42.7	41.5	41.2
	02:15	44.0	68.8	47.3	41.7	45.2	44.9	43.9	43.3	43.1
	02:20	43.8	68.6	53.2	40.6	45.1	44.9	43.7	42.6	42.3
	02:25	59.1	83.9	84.2	42.4	52.3	49.3	47.1	44.4	43.5
	02:30	49.1	73.9	56.9	46.7	50.5	49.9	48.8	48.0	47.7
	02:35	50.1	74.9	58.1	47.6	51.9	51.5	49.6	48.6	48.5
	02:40	52.9	77.7	57.7	50.6	53.9	53.7	52.8	52.1	51.9
	02:45	51.3	76.1	57.1	47.9	53.2	53.0	51.0	49.0	48.9
	02:50	50.9	75.7	56.0	48.7	52.1	51.7	50.8	50.0	49.9
	02:55	49.4	74.2	58.1	45.9	51.1	50.6	49.1	47.5	47.1

Request No. LA66-R1005

Report No. R6610-0124 - R6610-0130

TEST REPORT

CUSTOMER : บริษัท ปิ่นทอง อินดัสเตรียล ปาร์ค จำกัด (มหาชน)
ADDRESS : 789 ม. 1 ถ. สายหนองค้อ-แหลมฉบัง ต. หนองขาม อ. ศรีราชา จ. ชลบุรี 20230
SAMPLE SOURCE : ปิ่นทอง อินดัสเตรียล ปาร์ค (โครงการ 5)
SAMPLE POINT : บริเวณที่พักอาศัยด้านทิศตะวันตกของพื้นที่โครงการ ที่ระยะ 17 เมตร จากขอบเขตพื้นที่โครงการ (N4)
SAMPLE NO. : 29511-29517 MEASURING DATE : 18-25/09/2023
DETERMINATION METHOD : ISO 1996-1:2016 RECEIVED DATE : 26/09/2023
INSTRUMENT : Integrated Sound Level Meter S/N 01120950 : Class 1 REPORTED DATE : 04/10/2023

Date	Time	Laeq	Lae	Lmax	Lmin	La05	La10	La50	La90	La95
21/09/2023	03:00	48.3	73.1	53.3	45.7	50.3	49.7	48.0	47.1	47.0
	03:05	49.9	74.7	53.7	46.4	51.1	50.9	49.9	48.4	47.8
	03:10	48.0	72.8	55.3	45.2	49.4	49.2	47.9	46.7	46.4
	03:15	48.4	73.2	54.7	45.9	50.0	49.6	48.2	47.3	47.0
	03:20	48.5	73.3	53.1	46.1	50.2	49.7	48.4	47.4	47.1
	03:25	49.8	74.6	53.3	46.1	51.3	50.9	49.8	48.2	47.8
	03:30	48.8	73.6	54.3	46.0	50.2	49.9	48.8	47.5	47.3
	03:35	53.5	78.3	73.6	46.3	56.1	52.0	48.6	47.6	47.4
	03:40	50.0	74.8	54.6	47.2	51.3	51.0	49.8	48.9	48.6
	03:45	49.0	73.8	53.0	47.0	50.1	49.8	48.9	48.3	48.1
	03:50	48.7	73.5	53.6	46.7	49.8	49.5	48.7	47.9	47.7
	03:55	48.7	73.5	54.5	46.4	50.2	49.7	48.5	47.7	47.5
	04:00	49.3	74.1	52.8	46.8	50.4	50.1	49.3	48.4	48.2
	04:05	48.9	73.7	53.0	44.9	50.6	50.3	49.0	46.2	45.8
	04:10	48.0	72.8	57.4	43.9	52.3	50.2	46.9	45.4	45.2
	04:15	46.7	71.5	50.1	44.1	48.2	47.8	46.6	45.7	45.5
	04:20	52.5	77.3	73.5	44.2	52.5	49.8	47.0	46.0	45.8
	04:25	49.6	74.4	55.2	46.7	51.3	50.8	49.3	48.5	48.3
	04:30	52.8	77.6	73.9	47.3	55.9	53.2	49.8	48.9	48.7
	04:35	51.8	76.6	67.4	47.8	54.1	52.6	50.3	49.3	49.0
	04:40	55.4	80.2	75.7	47.1	53.4	52.2	50.3	48.9	48.6
	04:45	50.5	75.3	70.7	46.4	52.0	50.2	48.5	47.7	47.5
	04:50	50.7	75.5	73.0	42.7	53.9	50.5	48.6	45.9	45.0
	04:55	47.8	72.6	58.5	42.7	53.6	50.2	46.2	44.3	44.1
	05:00	47.8	72.6	59.8	42.7	51.6	49.3	46.7	44.7	44.3
	05:05	52.5	77.3	70.4	44.1	60.1	53.7	47.1	45.7	45.5
	05:10	54.3	79.1	75.2	44.1	61.4	55.7	47.8	45.8	45.6
	05:15	51.3	76.1	66.8	43.2	56.1	53.1	49.6	46.1	45.2
	05:20	50.2	75.0	57.8	47.3	52.2	51.5	49.9	48.8	48.6
	05:25	49.9	74.7	60.2	47.4	51.9	51.0	49.4	48.6	48.5
	05:30	57.7	82.5	77.0	46.3	63.1	54.7	49.0	47.9	47.6
	05:35	59.7	84.5	76.8	46.2	64.9	61.9	49.4	47.7	47.5
	05:40	60.5	85.3	75.3	46.7	68.4	63.9	50.6	48.3	48.0
	05:45	61.1	85.9	76.3	41.8	68.3	65.9	50.0	44.7	44.2
	05:50	61.4	86.2	75.7	42.6	69.1	67.3	50.9	45.7	45.2
	05:55	57.0	81.8	75.3	43.6	63.1	58.3	48.8	46.1	45.6



Request No, LA66-R1005

Report No, R6610-0124 - R6610-0130

TEST REPORT

CUSTOMER : บริษัท ปิ่นทอง อินดัสเตรียล ปาร์ค จำกัด (มหาชน)
 ADDRESS : 789 ม. 1 ถ. สายหนองค้อ-แหลมฉิม ต. หนองขาม อ. ศรีราชา จ. ชลบุรี 20230
 SAMPLE SOURCE : ปิ่นทอง อินดัสเตรียล ปาร์ค (โครงการ 5)
 SAMPLE POINT : บริเวณที่พักอาศัยด้านทิศตะวันตกของพื้นที่โครงการ ที่ระยะ 17 เมตร จากขอบเขตพื้นที่โครงการ (N4)
 SAMPLE NO. : 29511-29517 MEASURING DATE : 18-25/09/2023
 DETERMINATION METHOD : ISO 1996-1:2016 RECEIVED DATE : 26/09/2023
 INSTRUMENT : Integrated Sound Level Meter S/N 01120950 : Class I REPORTED DATE : 04/10/2023

Date	Time	Laeq	Lae	Lmax	Lmin	La05	La10	La50	La90	La95
21/09/2023	06:00	60.1	84.9	78.0	44.3	68.2	63.4	49.6	46.7	46.1
	06:05	58.9	83.7	75.6	44.8	66.5	60.3	49.8	47.2	46.8
	06:10	62.5	87.3	83.2	45.6	68.2	62.3	50.6	48.5	47.9
	06:15	60.9	85.7	76.8	46.4	69.7	64.5	51.9	48.5	48.2
	06:20	61.6	86.4	78.1	46.6	69.7	66.9	51.3	48.7	48.3
	06:25	58.5	83.3	76.1	47.1	65.5	61.2	52.2	49.8	49.6
	06:30	54.1	78.9	69.9	47.6	59.3	56.9	50.7	49.2	49.0
	06:35	56.3	81.1	75.9	48.2	61.3	59.0	52.3	50.4	49.8
	06:40	53.4	78.2	75.2	47.6	55.4	53.9	51.1	49.6	49.3
	06:45	54.5	79.3	77.2	47.2	57.7	55.0	50.9	48.8	48.5
	06:50	54.3	79.1	72.2	47.0	59.4	55.9	49.7	48.5	48.2
	06:55	58.9	83.7	77.5	46.2	64.7	59.7	50.4	49.0	48.5
	07:00	59.2	84.0	74.9	44.6	64.9	63.4	50.7	47.2	46.7
	07:05	57.3	82.1	74.4	45.0	63.3	61.3	50.2	46.8	46.5
	07:10	56.2	81.0	73.6	44.6	61.5	59.7	49.7	46.7	46.4
	07:15	59.1	83.9	76.1	43.9	66.7	63.4	49.9	46.6	46.0
	07:20	62.5	87.3	75.5	42.8	70.3	68.0	53.5	47.0	46.3
	07:25	61.4	86.2	78.5	41.7	70.1	64.9	48.6	44.7	44.0
	07:30	54.5	79.3	71.7	42.0	60.1	57.5	48.2	45.1	44.5
	07:35	54.8	79.6	69.2	41.7	61.9	57.6	47.9	44.4	44.0
	07:40	54.3	79.1	70.5	41.7	61.5	57.6	47.5	43.8	43.4
	07:45	59.8	84.6	78.6	40.4	64.2	60.9	48.2	43.1	42.5
	07:50	56.2	81.0	76.8	41.1	58.8	55.5	46.6	43.7	43.0
	07:55	57.5	82.3	67.2	41.5	64.7	63.8	51.9	44.9	43.8
	08:00	52.0	76.8	68.2	41.0	59.4	55.2	45.8	43.5	42.9
	08:05	53.1	77.9	67.5	41.1	60.0	57.8	47.8	43.7	43.2
	08:10	55.8	80.6	78.1	44.2	61.2	57.5	49.2	46.8	46.1
	08:15	54.7	79.5	74.3	46.1	58.2	53.6	48.9	47.6	47.5
	08:20	58.1	82.9	74.9	43.5	66.6	60.0	50.1	46.2	45.7
	08:25	57.5	82.3	74.6	44.3	64.3	61.4	53.3	47.2	46.6
	08:30	51.3	76.1	73.0	45.0	52.9	51.2	49.4	47.4	47.0
	08:35	53.8	78.6	75.1	47.9	55.6	53.3	50.8	49.5	49.2
	08:40	51.7	76.5	64.2	47.8	53.2	52.8	51.2	50.0	49.7
	08:45	54.0	78.8	68.5	47.3	59.4	56.0	50.4	49.2	49.0
	08:50	56.5	81.3	76.0	46.9	60.8	57.2	51.9	49.7	49.3
	08:55	60.4	85.2	76.9	47.7	67.7	62.7	53.2	49.7	49.4



Request No. LA66-R1005

Report No. R6610-0124 - R6610-0130

TEST REPORT

CUSTOMER : บริษัท ปันทอง อินดัสเตรียล ปาร์ค จำกัด (มหาชน)
 ADDRESS : 789 ม. 1 ต. สายหนองค้อ-แหลมฉิม ต. หนองขาม อ. ศรีราชา จ. ชลบุรี 20230
 SAMPLE SOURCE : ปันทอง อินดัสเตรียล ปาร์ค (โครงการ 5)
 SAMPLE POINT : บริเวณที่พักอาศัยด้านทิศตะวันตกของพื้นที่โครงการ ที่ระยะ 17 เมตร จากขอบเขตพื้นที่โครงการ (N4)
 SAMPLE NO. : 29511-29517 MEASURING DATE : 18-25/09/2023
 DETERMINATION METHOD : ISO 1996-1:2016 RECEIVED DATE : 26/09/2023
 INSTRUMENT : Integrated Sound Level Meter S/N 01120950 : Class I REPORTED DATE : 04/10/2023

Date	Time	Laeq	Lae	Lmax	Lmin	La05	La10	La50	La90	La95
21/09/2023	09:00	56.4	81.2	76.1	46.9	60.4	57.9	51.2	48.4	48.0
	09:05	56.7	81.5	77.3	47.2	62.4	57.5	50.5	49.0	48.6
	09:10	57.9	82.7	78.2	47.5	63.5	60.1	51.6	49.6	49.2
	09:15	57.4	82.2	78.3	47.4	62.4	57.7	51.2	49.1	48.7
	09:20	62.6	87.4	81.6	46.8	70.7	66.0	51.9	48.7	48.3
	09:25	54.1	78.9	72.0	46.4	59.0	56.1	50.2	48.5	48.1
	09:30	51.3	76.1	69.2	46.2	54.5	52.8	49.3	48.1	47.8
	09:35	51.2	76.0	67.3	45.7	56.0	54.2	48.8	47.8	47.5
	09:40	50.6	75.4	63.8	46.3	55.7	52.1	48.6	47.6	47.4
	09:45	55.8	80.6	73.9	45.8	63.4	57.7	49.0	47.7	47.4
	09:50	53.7	78.5	67.2	45.6	61.1	57.1	49.4	48.0	47.6
	09:55	52.8	77.6	71.9	45.7	58.7	54.7	49.3	47.8	47.4
	10:00	54.3	79.1	70.3	45.7	61.8	58.1	49.4	47.7	47.3
	10:05	51.1	75.9	65.4	46.5	55.3	53.9	49.3	48.1	47.8
	10:10	55.9	80.7	81.8	45.8	60.9	56.5	49.4	47.9	47.7
	10:15	57.6	82.4	75.7	45.7	63.4	59.8	50.3	48.0	47.7
	10:20	55.1	79.9	72.3	45.5	60.8	58.7	50.9	47.7	47.2
	10:25	54.3	79.1	70.9	47.0	59.9	56.6	50.3	48.8	48.5
	10:30	51.4	76.2	66.9	46.0	54.6	51.6	49.3	48.0	47.7
	10:35	53.3	78.1	73.0	46.8	57.6	53.3	49.9	48.6	48.2
	10:40	54.5	79.3	71.0	46.9	61.1	55.0	50.0	48.6	48.3
	10:45	51.9	76.7	70.7	46.6	55.8	52.1	49.2	48.1	47.8
	10:50	63.2	88.0	85.6	47.6	64.6	58.1	50.7	49.1	48.8
	10:55	51.4	76.2	67.6	47.3	56.4	52.3	49.7	48.8	48.6
	11:00	50.7	75.5	57.0	46.7	52.6	52.2	50.6	49.2	48.8
	11:05	53.4	78.2	70.8	47.2	57.5	55.1	50.9	49.0	48.5
	11:10	51.8	76.6	63.0	47.2	54.2	53.2	51.0	49.3	48.8
	11:15	53.7	78.5	70.2	46.9	59.4	54.8	49.7	48.6	48.3
	11:20	59.6	84.4	77.8	46.3	63.3	58.7	50.8	48.6	47.9
	11:25	58.3	83.1	76.3	45.1	64.1	60.5	50.2	47.3	46.9
	11:30	56.0	80.8	70.8	44.5	61.8	59.7	49.5	46.4	46.1
	11:35	51.0	75.8	67.3	42.5	55.8	51.7	48.1	45.0	44.5
	11:40	52.9	77.7	72.4	43.4	58.6	55.2	46.9	45.0	44.6
	11:45	53.8	78.6	73.7	43.7	58.6	55.1	47.5	45.6	45.4
	11:50	53.1	77.9	69.9	44.0	57.4	55.0	49.5	46.8	46.2
	11:55	57.6	82.4	78.7	44.9	62.9	56.3	49.0	46.9	46.6

Request No. LA66-R1005

Report No. R6610-0124 - R6610-0130

TEST REPORT

CUSTOMER : บริษัท ปันทอง อินดัสเตรียล ปาร์ค จำกัด (มหาชน)
 ADDRESS : 789 ม. 1 ต. สายหนองค้อ-แหลมปลั่ง ต. หนองขาม อ. ศรีราชา จ. ชลบุรี 20230
 SAMPLE SOURCE : ปันทอง อินดัสเตรียล ปาร์ค (โครงการ 5)
 SAMPLE POINT : บริเวณที่พักอาศัยด้านทิศตะวันตกของพื้นที่โครงการ ที่ระยะ 17 เมตร จากขอบเขตพื้นที่โครงการ (N4)
 SAMPLE NO. : 29511-29517 MEASURING DATE : 18-25/09/2023
 DETERMINATION METHOD : ISO 1996-1:2016 RECEIVED DATE : 26/09/2023
 INSTRUMENT : Integrated Sound Level Meter S/N 01120950 : Class 1 REPORTED DATE : 04/10/2023

Date	Time	L _{aeq}	L _{ae}	L _{max}	L _{min}	La05	La10	La50	La90	La95
21/09/2023	12:00	54.4	79.2	65.9	43.8	58.8	57.4	53.2	48.1	46.3
	12:05	50.8	75.6	64.2	43.6	58.3	54.1	47.1	45.5	45.0
	12:10	59.0	83.8	75.4	42.5	68.2	59.9	48.2	45.6	44.7
	12:15	53.8	78.6	74.4	44.8	59.7	55.8	49.8	47.2	46.8
	12:20	55.1	79.9	71.5	44.3	61.8	57.6	48.3	46.1	45.6
	12:25	48.7	73.5	65.7	42.2	53.8	51.6	45.0	43.8	43.5
	12:30	46.7	71.5	57.4	42.6	49.7	48.4	46.2	44.5	44.2
	12:35	57.3	82.1	77.0	41.9	57.5	51.4	45.4	43.4	43.1
	12:40	47.7	72.5	64.3	42.1	49.9	47.6	45.4	44.0	43.6
	12:45	52.2	77.0	68.5	41.0	58.8	51.6	45.2	43.0	42.6
	12:50	52.7	77.5	70.3	41.0	58.9	53.9	44.5	42.9	42.4
	12:55	58.5	83.3	75.1	40.8	66.3	61.5	48.5	43.6	42.9
	13:00	57.3	82.1	75.1	44.2	63.5	60.6	48.8	46.3	45.8
	13:05	58.8	83.6	74.8	46.6	66.1	61.6	49.8	48.2	48.0
	13:10	60.0	84.8	75.8	46.7	68.4	63.6	49.9	48.4	48.1
	13:15	56.1	80.9	74.8	47.5	59.9	58.4	52.2	49.3	49.0
	13:20	54.1	78.9	75.2	48.0	56.4	54.8	51.8	50.2	49.8
	13:25	56.0	80.8	75.8	48.0	63.0	57.0	51.5	50.4	50.0
	13:30	52.1	76.9	68.2	47.8	53.5	52.7	50.8	49.9	49.6
	13:35	53.7	78.5	65.6	49.1	56.8	56.2	52.4	50.7	50.3
	13:40	57.7	82.5	74.7	49.3	64.2	59.6	52.2	50.9	50.6
	13:45	60.2	85.0	74.9	48.9	69.2	63.3	53.3	51.1	50.7
	13:50	58.6	83.4	75.3	48.5	62.8	59.6	54.8	51.2	50.4
	13:55	57.2	82.0	74.4	46.8	64.0	60.3	51.5	48.8	48.4
	14:00	59.5	84.3	80.5	46.6	64.1	60.2	50.8	48.8	48.4
	14:05	53.4	78.2	67.8	47.0	58.8	56.2	51.1	48.8	48.4
	14:10	56.3	81.1	74.5	48.6	61.9	59.2	51.8	50.6	50.3
	14:15	53.9	78.7	68.4	47.4	59.7	55.5	50.5	49.2	48.9
	14:20	51.3	76.1	63.2	47.6	53.1	52.3	50.6	49.3	49.0
	14:25	52.0	76.8	69.3	47.9	54.9	53.4	50.9	49.7	49.5
	14:30	53.2	78.0	76.7	47.9	55.6	53.8	51.3	49.5	49.1
	14:35	50.1	74.9	67.1	44.8	52.2	51.1	48.8	46.9	46.4
	14:40	56.1	80.9	77.4	42.0	61.1	54.7	47.5	44.7	44.3
	14:45	61.3	86.1	78.3	42.6	70.3	64.7	48.8	44.9	44.5
	14:50	58.5	83.3	75.3	43.4	64.4	61.4	50.9	46.7	46.0
	14:55	54.8	79.6	74.7	45.3	57.0	55.8	52.3	48.4	47.7

Request No. LA66-R1005

Report No. R6610-0124 - R6610-0130

TEST REPORT

CUSTOMER : บริษัท ปิ่นทอง อินดัสเตรียล ปาร์ค จำกัด (มหาชน)
 ADDRESS : 789 ม. 1 ถ. สายหนองก้อ-แหลมฉิม ต. หนองขาม อ. ศรีราชา จ. ชลบุรี 20230
 SAMPLE SOURCE : ปิ่นทอง อินดัสเตรียล ปาร์ค (โครงการ 5)
 SAMPLE POINT : บริเวณที่พักอาศัยด้านทิศตะวันตกของพื้นที่โครงการ ที่ระยะ 17 เมตร จากขอบเขตพื้นที่โครงการ (N4)
 SAMPLE NO. : 29511-29517 MEASURING DATE : 18-25/09/2023
 DETERMINATION METHOD : ISO 1996-1:2016 RECEIVED DATE : 26/09/2023
 INSTRUMENT : Integrated Sound Level Meter S/N 01120950 : Class 1 REPORTED DATE : 04/10/2023

Date	Time	Laeq	Lae	Lmax	Lmin	La05	La10	La50	La90	La95
21/09/2023	15:00	50.7	75.5	63.0	46.1	55.2	52.9	49.4	48.0	47.8
	15:05	60.5	85.3	78.0	45.3	63.3	59.1	50.2	48.0	47.6
	15:10	58.9	83.7	80.9	46.2	66.2	60.6	51.8	48.9	48.6
	15:15	61.6	86.4	77.4	45.8	69.3	64.7	49.5	47.6	47.3
	15:20	55.9	80.7	73.6	46.0	60.8	59.4	52.9	49.1	48.4
	15:25	56.1	80.9	73.2	48.1	61.3	59.6	51.7	49.7	49.5
	15:30	56.0	80.8	75.5	48.4	59.4	56.7	51.4	50.0	49.7
	15:35	62.0	86.8	78.1	46.8	70.5	65.7	56.3	51.0	50.5
	15:40	53.8	78.6	73.4	45.0	58.2	56.2	48.7	46.8	46.3
	15:45	55.2	80.0	73.7	45.6	61.5	57.1	48.8	47.3	47.0
	15:50	59.6	84.4	75.3	45.3	68.7	62.0	48.8	46.9	46.6
	15:55	63.1	87.9	81.0	45.7	67.7	59.2	49.5	47.7	47.3
	16:00	58.5	83.3	78.0	44.9	65.1	58.0	49.4	46.9	46.4
	16:05	53.7	78.5	73.4	43.1	56.7	54.5	48.0	45.5	45.0
	16:10	64.1	88.9	79.0	42.7	73.8	68.1	47.6	44.7	44.4
	16:15	64.7	89.5	79.4	44.1	68.5	67.4	62.3	47.2	45.6
	16:20	66.9	91.7	79.6	62.5	68.8	68.3	66.5	64.4	63.9
	16:25	66.1	90.9	72.5	58.2	71.2	69.3	64.8	61.4	60.3
	16:30	73.2	98.0	76.3	69.7	74.6	74.2	73.1	71.9	71.7
	16:35	72.1	96.9	79.5	68.9	73.7	73.2	71.9	70.8	70.6
	16:40	71.6	96.4	89.4	68.3	72.9	72.6	71.2	70.0	69.6
	16:45	70.6	95.4	84.7	67.2	72.1	71.9	70.1	68.8	68.6
	16:50	66.9	91.7	75.2	64.2	68.1	67.8	66.8	65.6	65.3
	16:55	65.1	89.9	71.3	61.6	67.2	66.8	65.0	63.0	62.7
	17:00	60.6	85.4	70.9	56.4	64.2	62.5	59.8	58.1	57.7
	17:05	63.4	88.2	81.5	57.7	66.5	65.9	62.2	59.4	59.1
	17:10	62.8	87.6	74.8	59.1	65.0	64.6	62.2	60.9	60.6
	17:15	63.0	87.8	70.1	56.1	65.5	64.7	62.9	59.7	57.8
	17:20	60.7	85.5	75.6	55.4	65.3	62.1	58.6	57.4	57.2
	17:25	59.7	84.5	70.4	55.7	63.2	61.5	58.3	57.2	57.0
	17:30	60.2	85.0	75.1	54.1	63.0	61.5	58.4	56.1	55.4
	17:35	59.4	84.2	76.8	52.6	63.1	60.5	55.8	53.8	53.6
	17:40	55.3	80.1	68.1	50.5	60.1	57.6	53.4	51.8	51.5
	17:45	57.3	82.1	73.8	51.4	62.6	59.2	55.2	53.5	53.0
	17:50	57.1	81.9	76.1	50.0	60.3	58.5	54.6	51.9	51.6
	17:55	58.5	83.3	74.9	49.2	64.1	59.1	52.5	51.1	50.8

Request No. LA66-R1005

Report No. R6610-0124 - R6610-0130

TEST REPORT

CUSTOMER : บริษัท ปิ่นทอง อินดัสเตรียล ปาร์ค จำกัด (มหาชน)
 ADDRESS : 789 ม. 1 ถ. สายหนองค้อ-แหลมฉบัง ต. หนองขาม อ. ศรีราชา จ. ชลบุรี 20230
 SAMPLE SOURCE : ปิ่นทอง อินดัสเตรียล ปาร์ค (โครงการ 5)
 SAMPLE POINT : บริเวณที่พักอาศัยด้านทิศตะวันตกของพื้นที่โครงการ ที่ระยะ 17 เมตร จากขอบเขตพื้นที่โครงการ (N4)
 SAMPLE NO. : 29511-29517 MEASURING DATE : 18-25/09/2023
 DETERMINATION METHOD : ISO 1996-1:2016 RECEIVED DATE : 26/09/2023
 INSTRUMENT : Integrated Sound Level Meter S/N 01120950 : Class I REPORTED DATE : 04/10/2023

Date	Time	Laeq	Lae	Lmax	Lmin	La05	La10	La50	La90	La95
21/09/2023	18:00	54.2	79.0	68.9	49.7	58.2	56.0	52.1	51.1	50.9
	18:05	53.8	78.6	68.9	50.0	55.8	53.9	53.0	51.8	51.6
	18:10	52.9	77.7	66.8	48.9	57.6	55.6	51.2	50.1	50.0
	18:15	53.7	78.5	64.2	49.7	57.4	56.4	52.3	50.8	50.7
	18:20	52.6	77.4	68.9	47.5	55.0	53.2	50.5	49.2	49.0
	18:25	50.9	75.7	65.9	48.4	51.8	51.6	50.6	49.9	49.6
	18:30	53.4	78.2	66.7	47.7	59.2	57.3	50.5	49.3	49.2
	18:35	52.5	77.3	65.5	47.9	58.6	54.6	50.1	49.2	49.0
	18:40	56.6	81.4	75.2	52.3	60.4	58.7	55.0	53.6	53.4
	18:45	56.2	81.0	62.3	52.5	58.8	58.4	55.7	54.0	53.8
	18:50	60.3	85.1	69.9	57.5	62.9	61.9	59.6	59.0	58.8
	18:55	59.0	83.8	66.7	55.8	60.4	60.1	58.8	57.4	57.2
	19:00	56.8	81.6	69.4	53.1	59.0	58.5	55.7	54.5	54.3
	19:05	55.2	80.0	68.2	51.9	56.1	55.6	54.4	53.5	53.3
	19:10	55.0	79.8	66.6	52.0	57.2	55.2	54.3	53.5	53.4
	19:15	53.4	78.2	60.4	50.3	54.7	54.3	53.4	51.9	51.8
	19:20	54.2	79.0	66.0	50.3	57.7	55.9	53.3	52.3	52.1
	19:25	55.6	80.4	68.7	51.9	57.4	56.3	54.7	53.6	53.4
	19:30	58.8	83.6	76.7	54.2	63.9	60.2	57.0	56.0	55.8
	19:35	57.0	81.8	66.6	53.6	60.1	57.9	56.3	55.1	54.8
	19:40	56.3	81.1	66.7	53.1	57.4	57.0	56.0	54.9	54.7
	19:45	56.6	81.4	67.5	53.6	59.3	57.3	55.8	55.1	55.0
	19:50	58.8	83.6	68.6	54.9	61.2	60.3	58.3	57.2	56.9
	19:55	58.6	83.4	65.2	55.1	61.0	60.1	58.1	57.1	56.9
	20:00	59.3	84.1	67.7	54.2	62.4	61.4	59.0	56.0	55.7
	20:05	59.2	84.0	69.7	53.8	62.0	61.5	58.6	56.2	55.8
	20:10	57.9	82.7	67.6	53.7	60.1	59.4	57.6	55.5	55.3
	20:15	58.9	83.7	69.2	53.1	61.5	60.5	58.6	56.2	54.9
	20:20	58.5	83.3	66.0	51.1	61.2	60.6	58.3	54.3	53.1
	20:25	58.3	83.1	67.8	51.2	61.3	60.6	57.9	54.6	54.0
	20:30	58.3	83.1	67.0	49.8	61.2	60.3	58.2	53.8	52.3
	20:35	56.6	81.4	66.4	49.0	59.0	58.3	56.4	52.6	51.3
	20:40	57.1	81.9	66.7	47.9	60.7	59.9	56.5	51.3	50.3
	20:45	56.2	81.0	66.3	48.4	59.4	58.6	56.0	51.5	50.8
	20:50	54.0	78.8	62.1	49.0	58.6	57.8	52.2	50.4	50.1
	20:55	56.2	81.0	67.5	47.9	60.3	59.5	55.2	51.2	49.6



Request No. LA66-R1005

Report No. R6610-0124 - R6610-0130

TEST REPORT

CUSTOMER : บริษัท ปันทอง อินดัสเตรียล ปาร์ค จำกัด (มหาชน)
 ADDRESS : 789 ม. 1 ถ. สายหนองค้อ-แหลมฉบัง ต. หนองขาม อ. ศรีราชา จ. ชลบุรี 20230
 SAMPLE SOURCE : ปันทอง อินดัสเตรียล ปาร์ค (โครงการ 5)
 SAMPLE POINT : บริเวณที่พักอาศัยด้านทิศตะวันตกของพื้นที่โครงการ ที่ระยะ 17 เมตร จากขอบเขตพื้นที่โครงการ (N4)
 SAMPLE NO. : 29511-29517 MEASURING DATE : 18-25/09/2023
 DETERMINATION METHOD : ISO 1996-1:2016 RECEIVED DATE : 26/09/2023
 INSTRUMENT : Integrated Sound Level Meter S/N 01120950 : Class 1 REPORTED DATE : 04/10/2023

Date	Time	Laeq	Lae	Lmax	Lmin	La05	La10	La50	La90	La95
21/09/2023	21:00	57.6	82.4	68.5	47.9	60.5	59.7	57.2	51.9	49.6
	21:05	56.4	81.2	67.5	48.2	60.5	59.7	55.0	49.8	49.5
	21:10	52.5	77.3	60.7	47.1	54.6	54.0	52.0	50.5	49.9
	21:15	61.2	86.0	71.7	45.6	67.2	65.7	56.7	48.1	47.3
	21:20	56.8	81.6	67.1	46.1	60.8	60.1	55.9	47.7	47.2
	21:25	57.1	81.9	67.5	46.2	61.6	60.6	55.1	51.1	48.6
	21:30	54.6	79.4	63.9	44.9	58.4	58.0	54.1	46.3	46.1
	21:35	56.3	81.1	66.2	47.3	59.4	58.6	55.9	51.1	50.4
	21:40	54.0	78.8	62.7	45.6	58.0	57.1	53.3	49.3	47.8
	21:45	56.5	81.3	80.8	45.9	59.5	58.1	54.9	51.2	49.6
	21:50	53.4	78.2	69.6	45.4	56.7	55.8	53.0	48.8	47.4
	21:55	53.3	78.1	61.4	45.2	56.9	55.7	52.8	47.6	46.6
	22:00	49.1	73.9	60.2	45.1	53.0	52.3	47.6	46.8	46.6
	22:05	55.8	80.6	77.4	44.9	53.3	50.5	47.3	46.5	46.2
	22:10	48.4	73.2	52.5	46.4	49.2	49.0	48.4	47.9	47.8
	22:15	48.5	73.3	52.6	46.6	49.5	49.3	48.4	47.7	47.6
	22:20	47.5	72.3	51.0	45.5	48.3	48.1	47.6	47.0	46.7
	22:25	47.9	72.7	57.7	45.7	49.0	48.8	47.8	47.1	46.9
	22:30	47.8	72.6	50.7	45.5	48.8	48.6	47.8	46.8	46.6
	22:35	48.0	72.8	51.1	45.6	48.9	48.8	48.0	47.2	47.0
	22:40	58.1	82.9	81.5	45.1	65.9	61.4	48.0	47.0	46.8
	22:45	47.3	72.1	52.5	43.7	48.5	48.3	47.4	45.8	45.2
	22:50	47.7	72.5	50.7	45.4	48.9	48.6	47.6	47.0	46.8
	22:55	47.4	72.2	51.2	44.2	48.8	48.5	47.3	46.3	46.0
	23:00	47.2	72.0	50.9	44.3	48.5	48.2	47.1	46.3	46.1
	23:05	47.4	72.2	52.7	44.4	48.5	48.2	47.4	46.3	45.9
	23:10	45.9	70.7	50.6	43.2	47.0	46.7	46.0	45.1	44.9
	23:15	46.7	71.5	52.2	44.1	48.4	48.0	46.3	45.7	45.5
	23:20	51.8	76.6	73.2	43.6	51.6	48.4	46.2	45.1	44.8
	23:25	46.5	71.3	50.8	44.1	47.9	47.5	46.4	45.4	45.2
	23:30	45.8	70.6	51.2	43.3	47.1	46.6	45.6	44.9	44.7
	23:35	47.1	71.9	56.0	43.5	48.9	48.2	46.7	45.5	45.2
	23:40	47.3	72.1	55.5	44.4	48.8	48.4	47.1	46.0	45.9
	23:45	46.5	71.3	50.7	44.3	47.6	47.2	46.4	45.8	45.6
	23:50	46.3	71.1	50.5	43.5	47.5	47.1	46.3	45.1	44.8
	23:55	47.3	72.1	52.4	43.7	50.1	49.5	46.2	45.0	44.8

Request No. LA66-R1005

Report No. R6610-0124 - R6610-0130

TEST REPORT

CUSTOMER : บริษัท ปันทอง อินดัสเตรียล ปาร์ค จำกัด (มหาชน)
 ADDRESS : 789 ม. 1 ต. สายหนองค้อ-แหลมฉบัง ต. หนองขาม อ. ศรีราชา จ. ชลบุรี 20230
 SAMPLE SOURCE : ปันทอง อินดัสเตรียล ปาร์ค (โครงการ 5)
 SAMPLE POINT : บริเวณที่พักอาศัยด้านทิศตะวันตกของพื้นที่โครงการ ที่ระยะ 17 เมตร จากขอบเขตพื้นที่โครงการ (N4)
 SAMPLE NO. : 29511-29517 MEASURING DATE : 18-25/09/2023
 DETERMINATION METHOD : ISO 1996-1:2016 RECEIVED DATE : 26/09/2023
 INSTRUMENT : Integrated Sound Level Meter S/N 01120950 : Class 1 REPORTED DATE : 04/10/2023

Date	Time	Laeq	Lae	Lmax	Lmin	La05	La10	La50	La90	La95
22/09/2023	00:00	49.4	74.2	62.7	47.2	50.2	49.8	49.0	48.3	48.1
	00:05	49.1	73.9	53.8	46.8	50.3	49.9	49.0	48.1	47.9
	00:10	47.6	72.4	54.0	43.1	49.9	49.6	46.8	44.9	44.4
	00:15	45.5	70.3	54.0	42.7	47.4	47.0	45.3	44.1	43.9
	00:20	45.3	70.1	55.2	42.3	47.0	46.5	45.1	44.2	43.9
	00:25	45.6	70.4	53.3	42.8	46.9	46.5	45.4	44.5	44.3
	00:30	45.0	69.8	52.4	42.3	46.1	45.8	44.9	44.0	43.8
	00:35	45.0	69.8	49.1	42.4	46.3	45.9	45.0	44.1	43.9
	00:40	45.7	70.5	54.4	42.3	47.8	47.0	45.1	43.9	43.8
	00:45	44.4	69.2	46.9	41.9	45.5	45.3	44.4	43.7	43.4
	00:50	44.5	69.3	50.1	42.1	45.7	45.4	44.4	43.6	43.4
	00:55	46.6	71.4	70.6	40.8	45.3	44.9	43.9	42.7	42.3
	01:00	44.0	68.8	54.5	40.7	46.3	44.2	43.3	42.3	42.1
	01:05	43.6	68.4	56.8	40.5	45.0	44.4	42.9	41.7	41.5
	01:10	47.6	72.4	50.0	46.1	48.1	48.0	47.6	47.0	46.9
	01:15	46.6	71.4	49.4	44.7	47.3	47.1	46.6	46.0	45.8
	01:20	46.6	71.4	48.7	44.8	47.4	47.3	46.6	46.0	45.9
	01:25	44.0	68.8	49.8	39.4	47.1	47.0	42.1	40.7	40.4
	01:30	42.0	66.8	46.4	39.0	43.2	43.0	42.0	40.7	40.5
	01:35	43.1	67.9	55.5	40.1	44.0	43.5	42.6	41.7	41.4
	01:40	41.6	66.4	53.3	39.1	43.0	42.7	41.4	40.3	40.1
	01:45	42.1	66.9	45.1	39.9	43.3	42.9	42.1	41.4	41.2
	01:50	41.7	66.5	44.9	39.6	42.6	42.4	41.7	41.0	40.8
	01:55	42.1	66.9	50.6	39.5	43.9	43.0	41.9	40.7	40.5
	02:00	41.9	66.7	47.0	39.4	43.5	43.1	41.8	40.8	40.7
	02:05	42.4	67.2	46.0	39.7	43.9	43.5	42.3	41.1	40.9
	02:10	43.8	68.6	47.6	40.8	45.3	44.9	43.8	42.5	42.1
	02:15	43.9	68.7	49.2	41.2	45.5	45.1	43.5	42.5	42.4
	02:20	48.5	73.3	69.3	41.3	47.2	46.1	44.1	43.0	42.5
	02:25	44.0	68.8	47.8	41.9	45.5	45.0	43.8	43.0	42.9
	02:30	44.0	68.8	49.0	41.2	46.0	45.3	43.8	42.7	42.5
	02:35	45.0	69.8	56.4	42.0	46.2	45.7	44.7	43.6	43.3
	02:40	45.3	70.1	54.0	41.6	49.9	47.0	44.2	43.1	42.7
	02:45	44.8	69.6	48.8	41.8	46.4	46.0	44.7	43.6	43.1
	02:50	45.5	70.3	59.0	42.7	46.6	46.4	45.2	44.1	43.8
	02:55	45.9	70.7	49.8	43.3	47.4	47.0	45.9	44.9	44.7

Request No. LA66-R1005

Report No. R6610-0124 - R6610-0130

TEST REPORT

CUSTOMER : บริษัท ปันทอง อินดัสเตรียล ปาร์ค จำกัด (มหาชน)
 ADDRESS : 789 ม. 1 ถ. สายหนองค้อ-แหลมฉบัง ต. หนองขาม อ. ศรีราชา จ. ชลบุรี 20230
 SAMPLE SOURCE : ปันทอง อินดัสเตรียล ปาร์ค (โครงการ 5)
 SAMPLE POINT : บริเวณที่พักอาศัยด้านทิศตะวันตกของพื้นที่โครงการ ที่ระยะ 17 เมตร จากขอบเขตพื้นที่โครงการ (N4)
 SAMPLE NO. : 29511-29517 MEASURING DATE : 18-25/09/2023
 DETERMINATION METHOD : ISO 1996-1:2016 RECEIVED DATE : 26/09/2023
 INSTRUMENT : Integrated Sound Level Meter S/N 01120950 : Class 1 REPORTED DATE : 04/10/2023

Date	Time	Laeq	Lae	Lmax	Lmin	La05	La10	La50	La90	La95
22/09/2023	03:00	47.9	72.7	53.1	43.1	49.7	49.5	48.4	45.0	44.6
	03:05	48.8	73.6	52.0	46.6	49.7	49.5	48.7	48.2	48.0
	03:10	48.6	73.4	51.1	46.7	49.5	49.3	48.6	48.0	47.8
	03:15	48.3	73.1	56.9	46.2	49.4	49.0	48.1	47.5	47.4
	03:20	48.2	73.0	53.4	46.3	49.7	49.0	48.0	47.4	47.3
	03:25	48.4	73.2	53.8	46.2	49.7	49.3	48.3	47.6	47.4
	03:30	49.3	74.1	61.3	46.9	52.1	50.1	48.7	48.0	47.8
	03:35	49.0	73.8	60.1	46.7	51.8	50.4	48.2	47.6	47.4
	03:40	45.5	70.3	55.5	42.1	48.4	47.1	44.9	43.7	43.5
	03:45	45.2	70.0	57.8	41.9	49.5	45.8	43.9	43.0	42.9
	03:50	46.6	71.4	55.0	43.1	48.3	47.7	46.5	45.5	45.0
	03:55	46.0	70.8	49.1	42.5	47.1	46.9	45.9	45.2	45.1
	04:00	43.7	68.5	48.8	41.7	45.8	44.8	43.4	42.8	42.7
	04:05	46.4	71.2	65.2	41.7	49.4	46.9	43.9	42.8	42.6
	04:10	52.4	77.2	68.8	41.7	60.1	54.4	44.4	42.9	42.8
	04:15	45.7	70.5	60.5	41.8	51.6	46.8	43.6	42.9	42.7
	04:20	46.3	71.1	62.0	42.7	49.6	48.7	45.2	44.3	43.9
	04:25	45.0	69.8	53.8	42.5	47.0	46.1	44.6	43.7	43.6
	04:30	45.2	70.0	49.1	42.6	46.6	46.2	45.1	44.0	43.8
	04:35	45.1	69.9	49.2	42.8	46.7	46.3	44.8	44.0	43.9
	04:40	52.6	77.4	71.0	43.0	59.1	53.4	46.0	44.8	44.4
	04:45	50.8	75.6	66.4	43.2	57.0	52.2	46.4	45.1	44.9
	04:50	53.8	78.6	73.4	43.3	61.4	55.0	47.5	45.3	44.8
	04:55	47.1	71.9	57.0	43.2	51.6	49.4	45.9	44.8	44.5
	05:00	48.4	73.2	62.8	43.2	52.5	50.5	46.5	45.0	44.5
	05:05	49.1	73.9	64.9	43.2	52.2	50.1	46.5	45.0	44.8
	05:10	53.6	78.4	72.9	43.1	61.8	57.1	47.1	45.0	44.6
	05:15	55.1	79.9	75.6	43.4	63.1	60.1	46.8	45.1	44.9
	05:20	50.1	74.9	70.0	43.3	54.1	50.6	46.6	45.3	44.9
	05:25	54.6	79.4	72.4	43.4	62.1	59.7	47.3	45.1	44.7
	05:30	53.3	78.1	67.4	42.9	61.3	57.4	46.4	44.6	44.3
	05:35	49.0	73.8	66.0	43.4	52.2	51.4	46.6	45.0	44.6
	05:40	54.7	79.5	70.3	43.6	62.4	59.1	48.2	45.6	45.3
	05:45	55.2	80.0	69.8	43.8	62.4	60.3	48.9	45.7	45.4
	05:50	57.8	82.6	78.7	45.1	64.5	62.6	49.8	46.8	46.3
	05:55	59.3	84.1	78.8	45.1	64.2	60.9	48.9	47.0	46.8

Request No. LA66-R1005

Report No. R6610-0124 - R6610-0130

TEST REPORT

CUSTOMER : บริษัท ปันทอง อินดัสเตรียล ปาร์ค จำกัด (มหาชน)
 ADDRESS : 789 ม. 1 ถ. สายหนองค้อ-แหลมฉบัง ต. หนองขาม อ. ศรีราชา จ. ชลบุรี 20230
 SAMPLE SOURCE : ปันทอง อินดัสเตรียล ปาร์ค (โครงการ 5)
 SAMPLE POINT : บริเวณที่พักอาศัยด้านทิศตะวันตกของพื้นที่โครงการ ที่ระยะ 17 เมตร จากขอบเขตพื้นที่โครงการ (N4)
 SAMPLE NO. : 29511-29517 MEASURING DATE : 18-25/09/2023
 DETERMINATION METHOD : ISO 1996-1:2016 RECEIVED DATE : 26/09/2023
 INSTRUMENT : Integrated Sound Level Meter S/N 01120950 : Class 1 REPORTED DATE : 04/10/2023

Date	Time	Laeq	Lae	Lmax	Lmin	La05	La10	La50	La90	La95
22/09/2023	06:00	60.3	85.1	82.6	45.8	66.3	63.3	53.9	48.9	48.3
	06:05	59.0	83.8	80.1	45.9	64.6	61.1	52.9	48.6	48.0
	06:10	52.9	77.7	69.0	45.5	58.5	55.0	49.5	47.6	47.2
	06:15	52.6	77.4	67.9	45.5	57.3	54.4	49.4	47.8	47.2
	06:20	56.9	81.7	76.7	45.3	63.3	56.3	49.2	47.6	47.2
	06:25	55.2	80.0	68.2	46.1	60.7	59.2	51.7	49.0	48.5
	06:30	55.0	79.8	71.9	46.7	60.9	56.3	50.6	48.5	48.3
	06:35	56.9	81.7	75.6	46.9	60.8	58.4	55.1	49.5	48.9
	06:40	54.9	79.7	72.0	47.1	58.1	56.6	53.3	49.5	49.0
	06:45	58.6	83.4	73.9	50.3	61.6	59.3	57.4	54.3	53.3
	06:50	53.3	78.1	66.5	47.4	59.4	54.9	51.5	49.8	49.5
	06:55	56.9	81.7	76.5	46.3	62.2	59.3	51.5	49.0	48.6
	07:00	57.7	82.5	74.4	47.0	63.7	60.2	51.4	49.5	49.1
	07:05	60.7	85.5	78.7	47.2	67.5	63.8	53.0	49.7	49.2
	07:10	62.1	86.9	77.5	47.0	68.7	66.1	54.9	49.9	49.1
	07:15	59.3	84.1	76.4	50.8	64.7	62.8	55.0	52.5	52.2
	07:20	60.2	85.0	77.9	49.1	66.4	62.9	54.5	51.3	50.8
	07:25	62.6	87.4	75.9	48.9	70.1	68.2	54.3	51.6	51.0
	07:30	61.3	86.1	80.9	48.4	67.9	64.4	54.1	50.9	50.4
	07:35	58.4	83.2	75.0	47.2	64.3	61.2	52.1	49.7	49.1
	07:40	58.9	83.7	79.3	47.3	64.1	61.4	52.9	49.6	48.9
	07:45	62.8	87.6	79.7	49.9	70.3	66.9	54.5	51.6	51.2
	07:50	66.7	91.5	86.0	49.4	72.0	69.3	58.3	52.1	51.1
	07:55	62.7	87.5	82.7	48.9	69.1	66.1	54.6	51.3	50.7
	08:00	59.9	84.7	76.3	48.4	66.2	63.6	55.2	50.9	50.3
	08:05	58.1	82.9	76.9	49.2	63.4	60.4	53.6	51.5	51.1
	08:10	58.9	83.7	78.5	48.6	63.9	58.5	52.7	50.7	50.3
	08:15	63.2	88.0	80.3	48.0	69.8	65.0	53.8	50.3	49.7
	08:20	57.4	82.2	70.7	48.1	63.4	60.7	53.3	50.6	50.1
	08:25	59.5	84.3	77.2	47.7	66.2	63.5	53.3	49.7	49.3
	08:30	60.8	85.6	85.6	47.7	62.9	61.0	53.7	50.1	49.4
	08:35	63.3	88.1	85.1	48.2	67.8	63.4	53.0	50.2	49.7
	08:40	61.0	85.8	82.6	47.8	65.8	59.0	51.8	49.8	49.4
	08:45	61.3	86.1	78.7	48.1	66.6	64.7	56.9	50.2	49.7
	08:50	56.3	81.1	71.4	47.4	63.3	60.8	51.1	49.3	48.8
	08:55	58.5	83.3	73.8	46.9	64.5	63.0	52.0	48.9	48.5

Request No. LA66-R1005

Report No. R6610-0124 - R6610-0130

TEST REPORT

CUSTOMER : บริษัท ปันทอง อินดัสเตรียล ปาร์ค จำกัด (มหาชน)
ADDRESS : 789 ม. 1 ถ. สายหนองค้อ-แหลมฉบัง ต. หนองขาม อ. ศรีราชา จ. ชลบุรี 20230
SAMPLE SOURCE : ปันทอง อินดัสเตรียล ปาร์ค (โครงการ S)
SAMPLE POINT : บริเวณที่พักอาศัยด้านทิศตะวันตกของพื้นที่โครงการ ที่ระยะ 17 เมตร จากขอบเขตพื้นที่โครงการ (N4)
SAMPLE NO. : 29511-29517 MEASURING DATE : 18-25/09/2023
DETERMINATION METHOD : ISO 1996-1:2016 RECEIVED DATE : 26/09/2023
INSTRUMENT : Integrated Sound Level Meter S/N 01120950 : Class 1 REPORTED DATE : 04/10/2023

Date	Time	L _{aeq}	L _{ae}	L _{max}	L _{min}	L _{a05}	L _{a10}	L _{a50}	L _{a90}	L _{a95}
22/09/2023	09:00	59.3	84.1	76.8	47.6	63.9	62.8	52.5	49.3	49.0
	09:05	60.7	85.5	79.3	48.1	65.9	63.2	53.0	50.4	49.9
	09:10	57.7	82.5	78.3	48.3	62.8	60.7	51.6	50.1	49.8
	09:15	54.1	78.9	68.3	47.1	60.0	57.7	50.5	48.9	48.6
	09:20	51.8	76.6	67.0	46.8	57.3	53.2	50.0	48.3	48.0
	09:25	60.4	85.2	85.3	46.8	62.2	58.4	50.0	48.0	47.7
	09:30	53.8	78.6	73.4	46.3	58.3	55.1	49.4	48.1	47.9
	09:35	59.1	83.9	74.6	48.6	65.8	63.2	51.9	50.2	50.0
	09:40	58.1	82.9	75.0	48.6	64.7	61.0	52.6	50.6	50.2
	09:45	53.7	78.5	65.7	49.1	57.0	55.9	52.5	50.6	50.4
	09:50	56.1	80.9	74.3	49.3	61.7	59.7	52.6	50.7	50.5
	09:55	59.0	83.8	78.2	48.8	64.0	61.1	54.3	50.3	50.0
	10:00	60.4	81.6	72.7	49.3	67.0	64.4	54.8	51.0	50.5
	10:05	57.4	82.2	75.3	47.3	62.8	59.7	54.0	49.0	48.4
	10:10	56.3	81.1	68.8	47.8	62.8	60.2	52.7	49.7	49.4
	10:15	54.6	79.4	68.4	48.6	60.3	57.7	51.2	50.1	50.0
	10:20	54.8	79.6	69.7	48.5	61.0	57.9	52.1	50.1	49.9
	10:25	53.8	78.6	65.8	48.4	58.6	57.0	51.7	49.8	49.6
	10:30	56.5	81.3	72.4	48.3	61.6	58.6	52.3	50.2	49.9
	10:35	53.7	78.5	68.8	48.4	58.8	56.3	51.2	49.4	49.2
	10:40	61.8	86.6	82.7	47.9	68.6	65.0	52.8	49.7	49.3
	10:45	53.2	78.0	66.9	45.9	58.5	55.6	50.2	47.9	47.4
	10:50	53.5	78.3	79.1	46.1	53.3	52.1	49.5	48.0	47.8
	10:55	50.5	75.3	65.9	44.1	55.8	51.3	47.4	46.0	45.7
	11:00	51.6	76.4	75.0	43.4	56.4	50.8	46.9	45.4	45.0
	11:05	55.6	80.4	75.6	44.0	61.1	56.1	47.2	45.6	45.3
	11:10	51.5	76.3	67.9	44.9	57.0	54.1	48.4	46.7	46.3
	11:15	55.0	79.8	74.7	45.1	60.6	55.7	48.7	46.9	46.6
	11:20	53.1	77.9	66.6	45.2	59.7	57.8	48.9	47.0	46.6
	11:25	51.8	76.6	68.9	44.1	56.5	53.4	47.8	46.0	45.5
	11:30	50.1	74.9	63.9	45.2	53.9	52.1	48.3	47.2	46.8
	11:35	51.0	75.8	63.4	45.3	56.0	53.9	49.0	47.2	46.8
	11:40	49.1	73.9	64.2	46.0	50.4	50.0	48.1	47.2	47.0
	11:45	50.6	75.4	64.4	42.4	56.7	54.9	47.7	44.4	44.0
	11:50	52.2	77.0	70.9	43.0	57.3	56.0	47.9	45.4	44.9
	11:55	59.5	84.3	76.8	43.0	66.7	63.1	48.5	45.4	45.1

Request No. LA66-R1005

Report No. R6610-0124 - R6610-0130

TEST REPORT

CUSTOMER : บริษัท ปันทอง อินดัสเตรียล ปาร์ค จำกัด (มหาชน)
ADDRESS : 789 ม. 1 ต. สายหนองค้อ-แหลมบาลึง ต. หนองขาม อ. ศรีราชา จ. ชลบุรี 20230
SAMPLE SOURCE : ปันทอง อินดัสเตรียล ปาร์ค (โครงการ 5)
SAMPLE POINT : บริเวณที่พักอาศัยด้านทิศตะวันตกของพื้นที่โครงการ ที่ระยะ 17 เมตร จากขอบเขตพื้นที่โครงการ (N4)
SAMPLE NO. : 29511-29517 MEASURING DATE : 18-25/09/2023
DETERMINATION METHOD : ISO 1996-1:2016 RECEIVED DATE : 26/09/2023
INSTRUMENT : Integrated Sound Level Meter S/N 01120950 : Class 1 REPORTED DATE : 04/10/2023

Date	Time	Laeq	Lae	Lmax	Lmin	La05	La10	La50	La90	La95
22/09/2023	12:00	49.7	74.5	61.4	43.9	54.5	52.0	47.9	46.3	46.1
	12:05	60.2	85.0	76.2	42.8	67.9	63.7	49.0	46.0	45.5
	12:10	59.2	84.0	76.4	42.5	66.0	60.8	48.9	45.3	44.8
	12:15	54.4	79.2	76.4	43.4	57.1	53.9	47.4	45.1	44.7
	12:20	53.1	77.9	72.7	42.7	57.1	53.2	45.9	44.3	44.1
	12:25	51.7	76.5	69.7	42.9	57.5	53.7	47.2	44.8	44.5
	12:30	56.1	80.9	75.1	44.1	61.6	58.3	48.8	46.1	45.8
	12:35	55.7	80.5	75.1	43.6	61.5	56.3	47.1	45.3	45.0
	12:40	55.0	79.8	74.7	43.0	59.7	54.8	45.5	44.3	44.2
	12:45	55.4	80.2	72.9	42.3	60.9	57.6	46.7	44.5	44.1
	12:50	51.9	76.7	67.4	42.4	58.3	55.3	46.7	44.3	43.7
	12:55	59.3	84.1	75.3	41.2	66.5	62.5	46.6	43.6	43.1
	13:00	47.3	72.1	66.7	40.0	51.8	48.0	43.6	42.2	41.9
	13:05	53.4	78.2	66.7	42.9	60.1	57.5	48.5	44.9	44.3
	13:10	53.7	78.5	77.9	45.2	56.6	53.6	48.7	46.7	46.4
	13:15	51.1	75.9	62.8	44.8	56.0	54.3	49.0	46.7	46.3
	13:20	53.7	78.5	71.1	47.7	58.7	56.7	50.3	49.0	48.8
	13:25	55.8	80.6	74.7	47.4	62.8	59.6	50.4	48.9	48.6
	13:30	58.0	82.8	79.0	47.3	63.8	63.2	50.5	49.2	48.9
	13:35	58.7	83.5	74.7	46.9	66.2	60.6	50.5	48.9	48.7
	13:40	53.0	77.8	74.4	46.5	54.5	53.2	50.8	48.6	48.3
	13:45	52.7	77.5	66.7	48.0	56.1	54.9	51.1	50.0	49.8
	13:50	54.5	79.3	75.5	47.4	57.4	55.3	50.6	49.2	49.0
	13:55	54.4	79.2	77.7	47.5	55.8	54.0	50.8	49.1	48.8
	14:00	53.3	78.1	64.6	47.2	57.3	55.8	51.9	49.8	49.6
	14:05	55.7	80.5	75.4	47.5	61.1	57.1	51.0	49.3	49.1
	14:10	56.7	81.5	74.8	47.7	61.4	58.4	51.6	49.5	49.4
	14:15	57.0	81.8	74.4	47.9	62.4	58.9	52.2	49.6	49.4
	14:20	57.8	82.6	79.1	44.5	62.1	56.3	49.5	47.6	47.3
	14:25	64.2	89.0	88.9	43.2	70.3	63.2	49.4	46.0	45.2
	14:30	59.9	84.7	74.5	44.6	66.6	58.8	48.6	46.6	46.1
	14:35	49.6	74.4	67.4	40.6	54.1	52.0	47.1	43.3	42.8
	14:40	52.2	77.0	66.6	44.7	59.4	54.6	48.6	46.5	46.2
	14:45	51.9	76.7	68.3	43.9	57.9	54.7	48.6	46.3	46.0
	14:50	51.9	76.7	67.6	44.4	57.2	54.8	49.1	47.1	46.7
	14:55	59.7	84.5	77.8	45.8	67.7	61.7	50.8	48.1	47.6

Request No. LA66-R1005

Report No. R6610-0124 - R6610-0130

TEST REPORT

CUSTOMER : บริษัท ปันทอง อินดัสเตรียล ปาร์ค จำกัด (มหาชน)
 ADDRESS : 789 ม. 1 ถ. สายหนองค้อ-แหลมฉบัง ต. หนองขาม อ. ศรีราชา จ. ชลบุรี 20230
 SAMPLE SOURCE : ปันทอง อินดัสเตรียล ปาร์ค (โครงการ 5)
 SAMPLE POINT : บริเวณที่พักอาศัยด้านทิศตะวันตกของพื้นที่โครงการ ที่ระยะ 17 เมตร จากขอบเขตพื้นที่โครงการ (N4)
 SAMPLE NO. : 29511-29517 MEASURING DATE : 18-25/09/2023
 DETERMINATION METHOD : ISO 1996-1:2016 RECEIVED DATE : 26/09/2023
 INSTRUMENT : Integrated Sound Level Meter S/N 01120950 : Class 1 REPORTED DATE : 04/10/2023

Date	Time	Lacq	Lae	Lmax	Lmin	La05	La10	La50	La90	La95
22/09/2023	15:00	56.3	81.1	70.2	45.8	62.7	60.1	50.4	47.7	47.4
	15:05	51.0	75.8	66.1	44.7	56.8	52.3	48.2	46.6	46.3
	15:10	58.1	82.9	74.7	45.5	64.9	61.4	49.1	47.1	46.8
	15:15	56.8	81.6	74.8	45.0	61.6	58.3	49.3	47.3	46.8
	15:20	53.8	78.6	74.9	45.4	60.1	54.8	48.8	47.2	46.8
	15:25	52.4	77.2	66.6	44.7	59.2	54.4	48.5	46.9	46.4
	15:30	54.4	79.2	70.8	45.5	57.5	54.2	49.4	47.3	47.0
	15:35	51.4	76.2	68.8	44.3	57.0	52.7	47.8	46.2	45.9
	15:40	50.6	75.4	62.6	45.7	55.1	52.8	49.4	47.6	47.1
	15:45	53.3	78.1	73.4	46.7	59.4	55.4	50.4	49.0	48.6
	15:50	52.9	77.7	65.6	46.8	58.5	55.3	49.7	48.1	47.9
	15:55	58.6	83.4	74.0	47.0	65.3	61.7	52.3	48.7	48.4
	16:00	54.3	79.1	69.1	46.1	59.0	57.5	49.9	48.2	47.5
	16:05	55.7	80.5	71.6	46.1	62.6	60.7	51.1	48.0	47.6
	16:10	50.3	75.1	61.5	45.9	53.9	52.6	49.2	47.7	47.5
	16:15	51.9	76.7	63.5	46.0	57.0	55.5	49.2	47.7	47.4
	16:20	51.7	76.5	63.7	45.6	56.2	54.2	48.9	47.7	47.4
	16:25	53.4	78.2	75.3	43.7	56.1	53.4	49.4	46.7	45.8
	16:30	53.2	78.0	73.1	42.3	59.3	56.8	48.2	45.7	44.6
	16:35	61.0	85.8	80.6	43.7	68.8	65.2	51.4	47.1	46.6
	16:40	60.0	84.8	79.4	43.2	67.6	64.1	50.7	45.8	45.4
	16:45	58.6	83.4	75.3	43.7	65.3	61.8	50.7	46.2	45.7
	16:50	54.0	78.8	70.0	44.4	61.3	57.6	48.4	46.6	46.2
	16:55	48.0	72.8	61.2	42.5	51.7	49.4	46.2	44.3	43.9
	17:00	53.9	78.7	72.8	42.6	60.2	55.6	47.2	44.8	44.5
	17:05	54.3	79.1	71.6	42.5	61.6	56.7	47.9	45.2	44.8
	17:10	57.2	82.0	74.5	42.8	62.2	59.1	48.7	45.6	45.0
	17:15	53.9	78.7	71.5	42.8	61.3	57.3	47.2	45.2	44.8
	17:20	54.7	79.5	70.9	42.5	61.4	57.9	49.0	45.2	44.7
	17:25	57.8	82.6	72.1	43.7	65.6	62.4	50.5	46.3	45.9
	17:30	52.4	77.2	68.9	46.0	57.2	53.9	49.5	47.5	47.3
	17:35	50.5	75.3	63.7	45.6	54.0	52.1	48.7	47.3	46.7
	17:40	56.8	81.6	79.9	45.6	59.0	55.0	49.0	47.5	47.1
	17:45	54.2	79.0	72.6	44.1	58.3	54.6	47.7	46.3	45.7
	17:50	55.2	80.0	73.5	44.7	63.5	56.6	47.8	46.0	45.7
	17:55	56.1	80.9	74.6	45.3	62.3	57.9	48.9	46.9	46.6

Request No. LA66-R1005

Report No. R6610-0124 - R6610-0130

TEST REPORT

CUSTOMER : บริษัท ปันทอง อินดัสเตรียล ปาร์ค จำกัด (มหาชน)
ADDRESS : 789 ม. 1 ถ. สายหนองก้อ-แหลมฉิม ต. หนองขาม อ. ศรีราชา จ. ชลบุรี 20230
SAMPLE SOURCE : ปันทอง อินดัสเตรียล ปาร์ค (โครงการ 5)
SAMPLE POINT : บริเวณที่พักอาศัยด้านทิศตะวันตกของพื้นที่โครงการ ที่ระยะ 17 เมตร จากขอบเขตพื้นที่โครงการ (N4)
SAMPLE NO. : 29511-29517 MEASURING DATE : 18-25/09/2023
DETERMINATION METHOD : ISO 1996-1:2016 RECEIVED DATE : 26/09/2023
INSTRUMENT : Integrated Sound Level Meter S/N 01120950 : Class 1 REPORTED DATE : 04/10/2023

Date	Time	L _{aeq}	L _{ae}	L _{max}	L _{min}	La05	La10	La50	La90	La95
22/09/2023	18:00	49.1	73.9	64.6	42.3	53.5	50.9	45.7	44.2	43.9
	18:05	53.2	78.0	72.2	42.3	58.0	55.1	47.2	44.6	44.1
	18:10	51.2	76.0	65.3	41.2	57.0	54.9	48.5	44.6	43.8
	18:15	53.5	78.3	67.0	40.2	60.1	57.1	48.6	43.2	42.7
	18:20	49.7	74.5	63.6	40.2	56.3	53.9	45.9	42.2	41.9
	18:25	46.6	71.4	62.9	39.8	51.6	48.7	43.4	41.6	41.3
	18:30	55.5	80.3	75.3	38.4	62.5	57.3	45.2	40.4	40.0
	18:35	61.3	86.1	82.4	39.5	67.9	58.5	43.8	40.9	40.8
	18:40	68.2	93.0	86.4	39.3	76.8	74.0	43.2	41.2	40.8
	18:45	51.8	76.6	69.7	40.1	55.7	47.3	42.9	41.5	41.2
	18:50	52.8	77.6	74.2	42.8	53.2	50.2	46.6	44.6	44.2
	18:55	47.7	72.5	59.6	43.6	50.5	49.2	46.5	45.4	45.2
	19:00	53.9	78.7	74.9	44.1	58.6	56.1	48.9	45.9	45.5
	19:05	54.3	79.1	75.4	44.5	57.4	52.9	47.7	46.0	45.6
	19:10	48.1	72.9	62.4	43.3	51.2	48.0	46.0	44.7	44.5
	19:15	56.2	81.0	80.5	43.2	54.1	48.2	46.2	44.9	44.7
	19:20	51.2	76.0	69.7	43.0	54.4	51.7	48.7	44.6	44.4
	19:25	50.9	75.7	61.5	47.4	52.6	51.5	50.0	49.0	48.8
	19:30	50.3	75.1	63.4	47.3	51.1	50.8	49.7	48.9	48.6
	19:35	53.1	77.9	69.2	47.4	56.9	54.4	50.4	49.1	48.8
	19:40	51.9	76.7	66.1	47.6	55.4	52.9	50.5	49.3	49.0
	19:45	58.8	83.6	79.9	47.9	62.2	59.0	51.5	49.7	49.5
	19:50	55.0	79.8	73.5	48.0	59.0	55.1	51.1	49.8	49.5
	19:55	56.6	81.4	68.5	47.3	63.1	61.7	51.1	48.9	48.6
	20:00	64.0	88.8	75.5	48.5	68.9	66.9	62.9	58.7	53.8
	20:05	64.4	89.2	76.0	49.4	68.2	67.5	63.7	56.0	54.5
	20:10	62.6	87.4	72.2	52.0	66.7	65.8	61.8	55.3	54.2
	20:15	62.0	86.8	69.3	52.0	65.0	64.4	62.2	55.8	54.8
	20:20	62.1	86.9	70.6	50.7	65.6	64.8	62.3	52.7	52.2
	20:25	61.7	86.5	70.9	51.5	65.9	64.8	60.9	53.3	53.0
	20:30	63.0	87.8	73.4	51.6	66.8	65.6	62.2	56.6	55.7
	20:35	65.4	90.2	79.5	50.9	70.4	69.1	63.0	56.5	54.8
	20:40	61.3	86.1	69.9	51.1	63.8	63.1	61.3	56.1	54.2
	20:45	62.4	87.2	70.5	50.7	65.1	64.3	62.4	58.4	56.5
	20:50	62.6	87.4	73.4	50.1	65.3	64.6	62.3	58.5	56.8
	20:55	62.2	87.0	71.0	46.5	65.6	65.0	62.1	49.6	48.2

Request No, LA66-R1005

Report No, R6610-0124 - R6610-0130

TEST REPORT

CUSTOMER : บริษัท ปันทอง อินดัสเตรียล ปาร์ค จำกัด (มหาชน)
 ADDRESS : 789 ม. 1 ต. สายหนองค้อ-แหลมฉบัง ต. หนองขาม อ. ศรีราชา จ. ชลบุรี 20230
 SAMPLE SOURCE : ปันทอง อินดัสเตรียล ปาร์ค (โครงการ 5)
 SAMPLE POINT : บริเวณที่พักอาศัยด้านทิศตะวันตกของพื้นที่โครงการ ที่ระยะ 17 เมตร จากขอบเขตพื้นที่โครงการ (N4)
 SAMPLE NO. : 29511-29517 MEASURING DATE : 18-25/09/2023
 DETERMINATION METHOD : ISO 1996-1:2016 RECEIVED DATE : 26/09/2023
 INSTRUMENT : Integrated Sound Level Meter S/N 01120950 : Class 1 REPORTED DATE : 04/10/2023

Date	Time	Laeq	Lae	Lmax	Lmin	La05	La10	La50	La90	La95
22/09/2023	21:00	62.2	87.0	70.3	45.6	66.1	65.5	61.6	50.0	47.2
	21:05	58.1	82.9	68.4	49.2	61.2	60.7	57.6	52.3	50.7
	21:10	59.5	84.3	69.3	51.1	62.7	62.0	59.0	55.9	55.3
	21:15	60.4	85.2	70.0	49.5	64.5	63.3	59.2	55.8	54.9
	21:20	56.7	81.5	68.4	49.4	60.6	59.5	54.1	52.5	51.9
	21:25	54.9	79.7	69.9	49.8	55.2	54.2	53.0	52.0	51.8
	21:30	52.5	77.3	58.3	49.2	53.8	53.5	52.4	51.2	50.9
	21:35	52.9	77.7	66.8	48.9	54.9	53.6	51.9	50.7	50.5
	21:40	49.5	74.3	53.8	47.2	50.9	50.7	49.4	48.6	48.4
	21:45	50.2	75.0	56.1	47.2	51.7	51.4	50.2	48.7	48.2
	21:50	55.8	80.6	77.6	46.9	58.7	56.1	50.8	49.2	48.9
	21:55	52.0	76.8	69.5	47.9	54.0	52.1	50.7	49.8	49.5
	22:00	50.5	75.3	61.5	47.1	53.0	52.2	49.7	48.4	48.2
	22:05	68.5	93.3	86.4	47.9	76.6	73.1	50.4	49.2	48.9
	22:10	60.6	85.4	80.9	47.2	68.3	54.6	53.0	51.2	49.7
	22:15	50.8	75.6	54.7	47.6	52.3	51.9	50.7	50.0	49.8
	22:20	49.8	74.6	60.1	46.4	51.6	51.3	49.4	48.0	47.7
	22:25	51.6	76.4	54.9	47.9	52.3	52.1	51.6	51.1	51.0
	22:30	51.1	75.9	61.8	46.2	52.1	51.9	51.2	48.1	47.3
	22:35	50.6	75.4	53.9	46.3	51.4	51.2	50.5	50.1	50.0
	22:40	51.8	76.6	64.0	45.6	53.1	52.9	52.1	47.9	47.0
	22:45	48.0	72.8	54.4	43.4	52.7	52.3	46.8	45.2	44.7
	22:50	45.5	70.3	60.9	42.3	46.6	46.1	44.6	43.6	43.4
	22:55	44.5	69.3	48.4	41.9	46.2	45.7	44.3	43.3	43.0
	23:00	44.6	69.4	51.7	41.9	46.4	45.7	44.3	43.4	43.2
	23:05	44.5	69.3	51.7	41.7	46.6	45.8	44.1	43.1	42.8
	23:10	49.7	74.5	70.8	41.6	48.6	47.9	45.3	43.0	42.6
	23:15	46.9	71.7	50.8	44.5	48.6	48.0	46.7	45.8	45.5
	23:20	46.8	71.6	50.1	44.1	48.4	48.2	46.5	45.6	45.4
	23:25	47.4	72.2	67.5	44.2	48.8	48.3	46.9	45.7	45.4
	23:30	47.6	72.4	62.0	44.7	49.6	48.6	46.8	45.8	45.6
	23:35	47.1	71.9	54.3	44.6	49.0	48.4	46.8	45.9	45.8
	23:40	48.3	73.1	67.0	43.5	49.0	48.2	46.6	45.5	45.2
	23:45	46.4	71.2	55.3	43.7	47.9	47.5	46.1	45.0	44.7
	23:50	49.4	74.2	69.4	44.5	48.9	48.4	46.9	45.8	45.6
	23:55	47.1	71.9	59.1	44.2	48.5	48.0	46.5	45.6	45.4

Request No. LA66-R1005

Report No. R6610-0124 - R6610-0130

TEST REPORT

CUSTOMER : บริษัท ปิ่นทอง อินดัสเตรียล ปาร์ค จำกัด (มหาชน)
 ADDRESS : 789 ม. 1 ถ. สายหนองค้อ-แหลมฉิม ต. หนองขาม อ. ศรีราชา จ. ชลบุรี 20230
 SAMPLE SOURCE : ปิ่นทอง อินดัสเตรียล ปาร์ค (โครงการ 5)
 SAMPLE POINT : บริเวณที่พักอาศัยด้านทิศตะวันตกของพื้นที่โครงการ ที่ระยะ 17 เมตร จากขอบเขตพื้นที่โครงการ (N4)
 SAMPLE NO. : 29511-29517 MEASURING DATE : 18-25/09/2023
 DETERMINATION METHOD : ISO 1996-1:2016 RECEIVED DATE : 26/09/2023
 INSTRUMENT : Integrated Sound Level Meter S/N 01120950 : Class 1 REPORTED DATE : 04/10/2023

Date	Time	Laeq	Lae	Lmax	Lmin	La05	La10	La50	La90	La95
23/09/2023	00:00	47.4	72.2	63.0	44.3	48.6	47.8	46.6	45.6	45.4
	00:05	46.8	71.6	51.2	44.1	48.2	47.9	46.6	45.7	45.5
	00:10	47.4	72.2	61.3	44.0	48.7	47.9	46.5	45.5	45.3
	00:15	47.0	71.8	52.6	44.1	48.6	48.3	46.8	45.6	45.4
	00:20	47.6	72.4	57.9	44.5	50.1	48.6	46.6	45.7	45.5
	00:25	46.8	71.6	53.5	43.4	49.8	48.9	46.1	45.0	44.8
	00:30	49.5	74.3	55.8	47.6	50.8	50.3	49.4	48.7	48.6
	00:35	49.6	74.4	53.0	47.6	50.8	50.4	49.5	48.8	48.6
	00:40	48.0	72.8	52.4	45.0	50.1	49.8	47.6	46.3	46.1
	00:45	48.5	73.3	53.9	44.4	50.2	49.8	48.5	46.8	46.4
	00:50	51.1	75.9	71.7	45.4	50.9	50.3	48.8	47.3	46.9
	00:55	47.1	71.9	51.9	45.0	48.3	48.1	46.9	46.1	46.0
	01:00	46.3	71.1	53.2	39.2	49.1	48.5	46.8	40.9	40.3
	01:05	48.0	72.8	73.5	38.8	49.9	46.9	40.9	40.1	40.0
	01:10	41.2	66.0	44.9	39.3	42.4	42.0	41.1	40.5	40.3
	01:15	41.3	66.1	44.5	39.7	42.4	42.1	41.2	40.6	40.5
	01:20	41.8	66.6	47.1	40.3	42.7	42.5	41.8	41.2	41.1
	01:25	42.3	67.1	47.4	40.6	43.3	43.0	42.2	41.6	41.4
	01:30	41.0	65.8	48.0	39.4	42.4	42.1	40.8	40.2	40.1
	01:35	40.9	65.7	49.4	38.7	42.2	41.8	40.6	39.9	39.7
	01:40	40.5	65.3	44.4	38.4	41.9	41.7	40.3	39.5	39.4
	01:45	40.5	65.3	45.2	38.3	41.8	41.6	40.4	39.4	39.2
	01:50	39.3	64.1	43.9	36.9	40.9	40.4	39.2	38.1	37.9
	01:55	41.2	66.0	50.4	38.4	44.5	42.8	40.4	39.6	39.5
	02:00	45.5	70.3	53.6	38.5	48.4	47.9	46.3	39.9	39.7
	02:05	47.1	71.9	52.9	44.7	48.5	48.2	46.9	46.0	45.8
	02:10	47.8	72.6	55.0	44.9	49.8	49.2	47.6	46.2	46.0
	02:15	47.3	72.1	53.0	44.6	48.9	48.6	47.2	46.1	45.9
	02:20	47.5	72.3	52.4	45.1	49.0	48.7	47.3	46.3	46.1
	02:25	49.5	74.3	54.5	46.2	51.2	50.6	49.4	48.3	48.1
	02:30	49.7	74.5	54.4	47.4	51.3	50.7	49.5	48.7	48.5
	02:35	49.5	74.3	53.3	47.0	51.0	50.6	49.5	48.4	48.1
	02:40	52.1	76.9	70.6	47.6	52.1	51.5	49.9	49.0	48.7
	02:45	50.3	75.1	54.3	47.8	51.7	51.3	50.1	49.1	48.9
	02:50	49.7	74.5	54.5	47.3	51.1	50.7	49.6	48.6	48.4
	02:55	49.3	74.1	53.1	46.7	50.6	50.4	49.3	48.1	47.9

Request No. LA66-R1005

Report No. R6610-0124 - R6610-0130

TEST REPORT

CUSTOMER : บริษัท ปันทอง อินดัสเตรียล ปาร์ค จำกัด (มหาชน)
 ADDRESS : 789 ม. 1 ถ. สายหนองค้อ-แหลมฉบัง ต. หนองขาม อ. ศรีราชา จ. ชลบุรี 20230
 SAMPLE SOURCE : ปันทอง อินดัสเตรียล ปาร์ค (โครงการ 5)
 SAMPLE POINT : บริเวณที่ปักอาศัยด้านทิศตะวันตกของพื้นที่โครงการ ที่ระยะ 17 เมตร จากขอบเขตพื้นที่โครงการ (N4)
 SAMPLE NO. : 29511-29517 MEASURING DATE : 18-25/09/2023
 DETERMINATION METHOD : ISO 1996-1:2016 RECEIVED DATE : 26/09/2023
 INSTRUMENT : Integrated Sound Level Meter S/N 01120950 : Class 1 REPORTED DATE : 04/10/2023

Date	Time	Laeq	Lae	Lmax	Lmin	La05	La10	La50	La90	La95
23/09/2023	03:00	49.6	74.4	55.5	46.9	51.0	50.6	49.5	48.4	48.2
	03:05	49.6	74.4	56.9	47.2	51.1	50.7	49.4	48.2	48.0
	03:10	46.3	71.1	50.5	43.8	47.9	47.5	46.1	45.3	45.2
	03:15	45.7	70.5	50.1	43.2	47.3	46.9	45.5	44.5	44.2
	03:20	45.5	70.3	50.7	43.2	47.2	46.7	45.2	44.5	44.3
	03:25	46.4	71.2	51.1	43.8	48.1	47.8	46.2	45.0	44.7
	03:30	48.3	73.1	54.9	44.6	50.8	50.1	47.4	46.4	46.1
	03:35	47.9	72.7	55.3	44.2	49.9	49.2	48.0	46.0	45.8
	03:40	51.6	76.4	71.8	44.3	54.3	50.8	47.4	46.3	45.9
	03:45	47.6	72.4	55.7	44.4	50.3	49.5	46.9	46.1	45.8
	03:50	47.0	71.8	51.9	44.7	48.6	48.2	46.8	46.0	45.9
	03:55	47.3	72.1	51.5	44.6	48.7	48.3	47.1	46.3	45.9
	04:00	46.9	71.7	51.0	44.3	48.4	48.0	46.8	45.9	45.7
	04:05	45.9	70.7	50.4	40.6	48.1	47.7	46.3	42.5	42.3
	04:10	43.0	67.8	48.3	39.5	45.3	44.4	42.6	41.6	41.3
	04:15	51.6	76.4	72.9	40.3	57.7	48.2	43.4	41.7	41.3
	04:20	45.8	70.6	54.9	40.6	50.1	49.1	43.9	42.7	42.4
	04:25	46.5	71.3	56.8	40.8	51.4	48.1	45.9	42.4	41.9
	04:30	46.8	71.6	51.2	45.3	47.7	47.4	46.8	46.3	46.2
	04:35	51.9	76.7	73.6	40.7	52.9	49.8	45.3	42.4	42.0
	04:40	53.9	78.7	72.8	39.5	61.2	57.6	44.1	42.0	41.6
	04:45	47.1	71.9	68.7	39.7	50.5	48.0	42.5	41.1	40.8
	04:50	44.7	69.5	57.6	40.1	49.2	47.2	42.5	41.6	41.4
	04:55	52.5	77.3	75.2	40.6	50.8	49.1	43.4	42.3	42.0
	05:00	47.3	72.1	65.5	40.3	51.2	49.0	43.7	42.3	41.9
	05:05	45.2	70.0	62.6	41.3	45.1	44.8	43.7	42.7	42.5
	05:10	52.4	77.2	74.0	41.3	60.0	51.7	43.3	42.5	42.2
	05:15	51.2	76.0	69.1	42.1	59.1	54.0	44.8	43.4	43.1
	05:20	48.7	73.5	66.2	45.9	50.6	49.5	47.8	47.1	47.0
	05:25	47.3	72.1	51.6	45.5	48.5	48.0	47.2	46.6	46.5
	05:30	55.6	80.4	76.0	45.6	60.8	52.3	47.7	46.9	46.8
	05:35	57.4	82.2	75.7	43.4	62.3	57.4	47.3	45.0	44.8
	05:40	57.4	82.2	76.3	44.0	64.9	62.7	48.3	45.7	45.4
	05:45	59.6	84.4	76.2	43.6	66.4	63.7	50.6	46.0	45.6
	05:50	60.7	85.5	75.6	43.1	68.9	65.3	49.5	45.1	44.6
	05:55	59.4	84.2	76.4	44.2	66.7	63.9	49.4	46.8	46.1

REPORTED TEST REFER TO SUBMITTED SAMPLES ONLY
 THIS REPORT SHALL NOT REPRODUCED EXCEPT IN FULL
 WITHOUT THE WRITTEN APPROVAL LABORATORY

Request No. LA66-R1005

Report No. R6610-0124 - R6610-0130

TEST REPORT

CUSTOMER : บริษัท ปันทอง อินคัสเตรียล ปาร์ค จำกัด (มหาชน)
 ADDRESS : 789 ม. 1 ถ. สายหนองค้อ-แหลมฉบัง ต. หนองขาม อ. ศรีราชา จ. ชลบุรี 20230
 SAMPLE SOURCE : ปันทอง อินคัสเตรียล ปาร์ค (โครงการ 5)
 SAMPLE POINT : บริเวณที่พักอาศัยด้านทิศตะวันตกของพื้นที่โครงการ ที่ระยะ 17 เมตร จากขอบเขตพื้นที่โครงการ (N4)
 SAMPLE NO. : 29511-29517 MEASURING DATE : 18-25/09/2023
 DETERMINATION METHOD : ISO 1996-1:2016 RECEIVED DATE : 26/09/2023
 INSTRUMENT : Integrated Sound Level Meter S/N 01120950 : Class 1 REPORTED DATE : 04/10/2023

Date	Time	L _{aeq}	L _{ae}	L _{max}	L _{min}	L _{a05}	L _{a10}	L _{a50}	L _{a90}	L _{a95}
23/09/2023	06:00	59.8	84.6	76.1	45.8	67.9	65.2	50.6	47.6	47.4
	06:05	58.4	83.2	75.1	47.0	64.7	62.0	50.9	48.3	48.1
	06:10	57.9	82.7	75.0	46.2	64.1	60.9	50.2	48.2	48.0
	06:15	56.8	81.6	75.8	46.0	62.5	56.4	49.2	47.6	47.4
	06:20	53.8	78.6	71.2	46.5	60.2	58.2	50.0	47.9	47.6
	06:25	58.6	83.4	77.3	43.8	64.1	61.6	50.5	47.4	46.6
	06:30	57.0	81.8	76.8	44.1	63.0	60.2	48.7	46.2	45.8
	06:35	58.8	83.6	77.7	43.7	66.7	62.5	50.9	46.9	46.4
	06:40	54.8	79.6	73.7	42.8	59.4	56.1	49.4	45.1	44.4
	06:45	52.6	77.4	68.0	43.0	57.4	55.8	49.7	45.9	45.4
	06:50	54.9	79.7	69.2	43.6	60.1	57.2	49.8	46.0	45.4
	06:55	60.7	85.5	81.2	43.4	65.8	60.4	50.1	45.8	45.2
	07:00	58.7	83.5	74.5	43.6	67.0	61.6	52.4	46.9	46.0
	07:05	59.2	84.0	74.2	43.4	67.0	63.9	52.5	46.9	45.9
	07:10	56.7	81.5	76.1	44.4	61.6	58.5	52.1	46.9	46.5
	07:15	60.8	85.6	78.7	45.1	67.3	61.8	52.0	47.4	47.1
	07:20	58.4	83.2	76.5	44.5	63.6	60.9	49.7	46.6	46.1
	07:25	59.1	83.9	78.5	45.1	66.1	61.3	50.1	47.4	47.2
	07:30	52.0	76.8	67.3	44.7	57.5	54.1	48.5	46.9	46.6
	07:35	59.4	84.2	78.1	45.1	65.6	63.1	51.4	47.7	47.2
	07:40	61.2	86.0	77.2	46.8	67.4	63.3	54.5	50.1	49.5
	07:45	65.0	89.8	85.6	47.4	71.8	67.6	52.7	49.9	49.5
	07:50	58.4	83.2	75.7	47.4	64.8	61.8	52.0	49.5	49.0
	07:55	65.0	89.8	82.8	47.4	70.9	65.3	53.3	49.8	49.4
	08:00	61.7	86.5	75.8	46.9	69.6	64.1	51.3	48.9	48.3
	08:05	61.7	86.5	85.1	47.2	66.7	60.2	50.5	48.9	48.6
	08:10	58.3	83.1	73.1	46.7	66.4	63.1	50.8	49.1	48.7
	08:15	58.3	83.1	76.2	46.3	65.9	62.5	52.1	49.3	48.9
	08:20	61.6	86.4	82.2	46.0	69.0	61.3	50.6	48.3	48.0
	08:25	57.7	82.5	74.6	45.5	65.7	59.6	50.4	47.8	47.5
	08:30	55.3	80.1	73.1	45.4	61.4	56.7	50.5	48.1	47.8
	08:35	54.3	79.1	71.9	45.0	60.0	56.4	49.4	47.3	46.9
	08:40	58.7	83.5	75.1	45.5	64.6	60.3	50.9	47.5	47.1
	08:45	57.5	82.3	75.8	47.5	62.5	60.9	54.0	50.0	49.2
	08:50	56.7	81.5	75.7	48.3	63.4	59.5	52.6	50.8	50.3
	08:55	54.3	79.1	69.0	47.6	59.9	57.7	51.8	49.5	49.1

REPORTED TEST REFER TO SUBMITTED SAMPLES ONLY
 THIS REPORT SHALL NOT REPRODUCED EXCEPT IN FULL
 WITHOUT THE WRITTEN APPROVAL LABORATORY

COPY

Request No. LA66-R1005

Report No. R6610-0124 - R6610-0130

TEST REPORT

CUSTOMER : บริษัท ปันทอง อินดัสเตรียล ปาร์ค จำกัด (มหาชน)
 ADDRESS : 789 ม. 1 ถ. สายหนองค้อ-แหลมฉบัง ต. หนองขาม อ. ศรีราชา จ. ชลบุรี 20230
 SAMPLE SOURCE : ปันทอง อินดัสเตรียล ปาร์ค (โครงการ 5)
 SAMPLE POINT : บริเวณที่ปักอาศัยด้านทิศตะวันตกของพื้นที่โครงการ ที่ระยะ 17 เมตร จากขอบเขตพื้นที่โครงการ (N4)
 SAMPLE NO. : 29511-29517 MEASURING DATE : 18-25/09/2023
 DETERMINATION METHOD : ISO 1996-1:2016 RECEIVED DATE : 26/09/2023
 INSTRUMENT : Integrated Sound Level Meter S/N 01120950 : Class 1 REPORTED DATE : 04/10/2023

Date	Time	Laeq	Lae	Lmax	Lmin	La05	La10	La50	La90	La95
23/09/2023	09:00	54.6	79.4	69.9	48.7	58.7	57.2	53.1	51.1	50.5
	09:05	56.6	81.4	74.5	47.8	62.6	60.6	52.9	50.3	49.6
	09:10	60.4	85.2	78.3	47.5	65.1	61.7	52.5	49.2	48.7
	09:15	58.1	82.9	73.2	47.1	64.5	62.2	52.4	49.1	48.5
	09:20	59.9	84.7	76.1	41.5	66.8	63.3	54.5	46.7	45.1
	09:25	62.7	87.5	82.4	42.2	71.1	66.4	53.5	46.4	45.4
	09:30	54.2	79.0	71.7	41.4	62.0	58.6	48.3	44.3	43.7
	09:35	56.6	81.4	73.6	41.9	62.1	58.8	48.1	45.4	45.1
	09:40	53.5	78.3	70.5	43.9	60.4	57.6	47.8	45.9	45.6
	09:45	59.1	83.9	77.1	45.0	64.6	60.9	51.5	47.7	47.2
	09:50	51.9	76.7	67.7	45.3	57.1	54.2	48.6	47.3	47.1
	09:55	54.7	79.5	72.3	45.5	62.0	57.9	48.9	47.5	47.1
	10:00	50.0	74.8	68.6	44.8	54.7	52.2	47.7	46.4	46.1
	10:05	50.7	75.5	65.0	45.0	55.6	52.9	48.9	47.1	46.7
	10:10	55.1	79.9	73.9	45.1	56.4	53.4	48.0	46.6	46.3
	10:15	56.2	81.0	73.6	43.4	62.2	57.4	47.1	45.0	44.7
	10:20	56.3	81.1	73.2	45.2	61.9	60.1	50.2	47.7	47.3
	10:25	55.8	80.6	75.7	46.1	61.1	57.2	50.6	48.1	47.7
	10:30	54.8	79.6	76.2	46.4	60.2	56.5	50.0	48.2	48.0
	10:35	55.2	80.0	73.7	45.2	59.9	56.7	49.6	47.4	47.2
	10:40	48.7	73.5	61.6	44.3	50.9	49.9	47.8	46.3	46.0
	10:45	54.2	79.0	70.2	46.0	61.5	55.2	49.2	47.5	47.2
	10:50	55.3	80.1	73.2	45.5	60.6	56.8	49.7	47.7	47.3
	10:55	55.1	79.9	71.8	45.0	60.3	58.8	50.8	48.3	47.8
	11:00	54.8	79.6	71.4	46.6	60.7	58.6	51.2	48.9	48.5
	11:05	55.3	80.1	71.1	44.1	61.1	59.7	50.7	47.4	46.7
	11:10	57.6	82.4	74.4	47.2	63.2	60.5	52.8	49.9	49.5
	11:15	56.9	81.7	74.0	47.1	62.5	60.2	54.2	50.7	50.1
	11:20	53.8	78.6	68.3	45.7	58.1	56.1	51.8	49.3	48.7
	11:25	57.4	82.2	70.2	44.9	64.7	62.9	49.7	46.9	46.6
	11:30	48.9	73.7	59.8	44.1	53.2	50.9	47.7	46.1	45.8
	11:35	54.9	79.7	74.3	45.1	57.5	54.8	49.2	47.1	46.7
	11:40	58.1	82.9	77.9	44.2	63.4	59.0	50.5	47.0	46.5
	11:45	55.3	80.1	69.2	42.2	61.7	60.2	47.9	45.0	44.5
	11:50	52.4	77.2	67.3	43.1	59.4	56.7	48.3	45.3	45.0
	11:55	53.5	78.3	71.3	39.6	60.7	58.5	47.4	42.3	41.9

REPORTED TEST REFER TO SUBMITTED SAMPLES ONLY
 THIS REPORT SHALL NOT REPRODUCED EXCEPT IN FULL
 WITHOUT THE WRITTEN APPROVAL LABORATORY

COPY

Request No. LA66-R1005

Report No. R6610-0124 - R6610-0130

TEST REPORT

CUSTOMER : บริษัท ปิ่นทอง อินดัสเตรียล ปาร์ค จำกัด (มหาชน)
 ADDRESS : 789 ม. 1 ต. สายหนองค้อ-แหลมฉบัง ต. หนองขาม อ. ศรีราชา จ. ชลบุรี 20230
 SAMPLE SOURCE : ปิ่นทอง อินดัสเตรียล ปาร์ค (โครงการ 5)
 SAMPLE POINT : บริเวณที่พักอาศัยด้านทิศตะวันตกของพื้นที่โครงการ ที่ระยะ 17 เมตร จากขอบเขตพื้นที่โครงการ (N4)
 SAMPLE NO. : 29511-29517 MEASURING DATE : 18-25/09/2023
 DETERMINATION METHOD : ISO 1996-1:2016 RECEIVED DATE : 26/09/2023
 INSTRUMENT : Integrated Sound Level Meter S/N 01120950 : Class 1 REPORTED DATE : 04/10/2023

Date	Time	L _{aeq}	L _{ae}	L _{max}	L _{min}	L _{a05}	L _{a10}	L _{a50}	L _{a90}	L _{a95}
23/09/2023	12:00	51.5	76.3	70.5	39.9	56.0	53.8	47.9	43.0	42.1
	12:05	50.3	75.1	67.0	38.3	55.7	52.6	45.8	41.4	41.1
	12:10	54.6	79.4	71.2	37.7	61.7	57.3	44.8	40.5	39.4
	12:15	51.6	76.4	68.6	38.2	58.5	53.9	45.1	40.9	40.2
	12:20	54.3	79.1	74.7	38.6	59.9	55.2	45.2	41.4	40.8
	12:25	48.8	73.6	70.4	37.6	51.7	46.6	41.0	39.2	38.8
	12:30	46.8	71.6	67.1	37.8	52.5	50.0	41.9	39.8	39.3
	12:35	47.8	72.6	62.2	38.2	53.6	51.3	42.8	40.7	40.4
	12:40	51.3	76.1	67.3	38.0	59.9	55.1	42.0	39.7	39.4
	12:45	59.0	83.8	78.4	38.5	60.5	58.0	54.1	42.2	40.8
	12:50	55.7	80.5	68.9	48.1	60.4	59.4	54.0	50.5	49.6
	12:55	57.1	81.9	69.6	48.4	61.7	60.3	53.7	50.8	50.3
	13:00	57.8	82.6	72.4	47.9	64.7	60.7	55.3	50.1	49.5
	13:05	61.0	85.8	75.0	51.4	65.5	64.2	59.3	54.8	54.0
	13:10	58.1	82.9	75.8	47.0	63.8	61.6	54.0	49.8	49.4
	13:15	55.0	79.8	77.0	46.4	61.4	57.2	50.9	48.7	48.3
	13:20	59.3	84.1	75.6	45.5	65.8	63.7	53.9	48.5	48.1
	13:25	52.7	77.5	72.1	45.8	56.6	53.5	50.5	48.3	47.7
	13:30	58.5	83.3	77.9	48.0	65.2	62.5	52.7	50.3	49.8
	13:35	53.2	78.0	68.4	48.0	56.8	54.6	51.2	50.0	49.7
	13:40	53.2	78.0	68.1	48.0	55.9	54.1	51.2	49.8	49.5
	13:45	54.2	79.0	69.9	48.4	58.7	56.8	52.4	50.6	50.4
	13:50	53.5	78.3	65.7	49.0	56.2	55.8	52.7	50.8	50.4
	13:55	61.0	85.8	77.9	53.7	62.5	61.7	59.8	57.3	56.2
	14:00	79.0	103.8	103.9	56.3	78.3	69.2	59.4	57.4	57.2
	14:05	76.9	101.7	102.1	58.3	71.4	70.7	64.6	60.4	59.4
	14:10	68.7	93.5	92.4	57.6	70.2	69.8	63.5	59.1	58.9
	14:15	67.9	92.7	71.7	63.8	70.0	69.8	68.1	65.0	64.8
	14:20	68.3	93.1	95.2	57.1	64.8	64.4	60.9	59.1	58.7
	14:25	69.7	94.5	90.3	55.0	69.5	63.6	60.7	57.5	56.2
	14:30	60.1	84.9	75.9	52.7	65.8	62.6	56.4	54.6	54.3
	14:35	61.1	85.9	73.3	54.1	63.7	63.5	60.1	56.0	55.6
	14:40	57.7	82.5	70.5	52.8	60.0	59.0	56.4	54.5	54.1
	14:45	61.2	86.0	68.3	54.7	63.9	63.4	61.2	56.9	56.3
	14:50	65.4	90.2	68.1	62.3	66.6	66.4	65.7	63.8	63.7
	14:55	62.3	87.1	73.0	58.2	64.7	64.0	61.6	59.6	59.2

REPORTED TEST REFER TO SUBMITTED SAMPLES ONLY
 THIS REPORT SHALL NOT REPRODUCED EXCEPT IN FULL
 WITHOUT THE WRITTEN APPROVAL LABORATORY

COPY

Request No. LA66-R1005

Report No. R6610-0124 - R6610-0130

TEST REPORT

CUSTOMER : บริษัท ปันทอง อินดัสเตรียล ปาร์ค จำกัด (มหาชน)
 ADDRESS : 789 ม. 1 ถ. สายหนองค้อ-แหลมฉ้าง ต. หนองขาม อ. ศรีราชา จ. ชลบุรี 20230
 SAMPLE SOURCE : ปันทอง อินดัสเตรียล ปาร์ค (โครงการ 5)
 SAMPLE POINT : บริเวณที่พักอาศัยด้านทิศตะวันตกของพื้นที่โครงการ ที่ระยะ 17 เมตร จากขอบเขตพื้นที่โครงการ (N4)
 SAMPLE NO. : 29511-29517 MEASURING DATE : 18-25/09/2023
 DETERMINATION METHOD : ISO 1996-1:2016 RECEIVED DATE : 26/09/2023
 INSTRUMENT : Integrated Sound Level Meter S/N 01120950 : Class 1 REPORTED DATE : 04/10/2023

Date	Time	L _{aeq}	L _{ae}	L _{max}	L _{min}	La05	La10	La50	La90	La95
23/09/2023	15:00	64.9	89.7	71.5	57.9	67.7	67.5	63.7	60.0	59.4
	15:05	64.4	89.2	69.0	57.4	68.0	67.5	63.5	59.8	59.2
	15:10	60.0	84.8	85.5	54.7	60.9	59.1	57.5	56.1	55.9
	15:15	59.2	84.0	79.3	51.6	64.5	60.6	55.5	53.6	53.0
	15:20	61.8	86.6	81.2	49.9	68.5	63.3	54.3	51.5	51.1
	15:25	56.0	80.8	75.4	48.8	60.3	57.0	52.1	50.8	50.4
	15:30	54.7	79.5	69.3	49.4	59.6	56.4	52.3	50.9	50.6
	15:35	54.9	79.7	72.5	47.9	61.4	57.4	50.8	49.5	49.3
	15:40	55.3	80.1	70.6	48.3	60.9	58.0	51.8	49.6	49.4
	15:45	53.6	78.4	66.5	47.4	58.4	56.1	51.8	49.2	49.0
	15:50	54.7	79.5	74.4	46.7	59.3	55.8	50.6	48.6	48.3
	15:55	64.1	88.9	89.1	46.9	71.9	62.8	51.2	49.1	48.7
	16:00	55.8	80.6	74.1	44.5	62.7	57.5	49.0	46.2	45.9
	16:05	59.8	84.6	75.5	43.9	68.5	65.5	49.1	46.4	45.9
	16:10	54.7	79.5	72.3	45.5	59.4	56.0	49.6	47.3	46.9
	16:15	58.4	83.2	73.8	46.2	63.4	58.1	50.0	47.9	47.6
	16:20	52.0	76.8	70.5	45.4	57.3	54.5	49.1	47.5	47.1
	16:25	57.1	81.9	74.3	45.2	64.3	59.6	50.1	47.2	46.9
	16:30	56.9	81.7	75.4	46.9	63.1	59.4	51.2	48.9	48.3
	16:35	54.8	79.6	71.8	46.3	59.6	58.2	52.0	48.3	48.1
	16:40	54.4	79.2	68.1	45.5	59.7	57.1	50.1	48.1	47.6
	16:45	58.2	83.0	73.2	46.9	65.5	62.6	52.8	49.4	48.6
	16:50	56.7	81.5	70.3	46.0	64.9	59.8	51.8	48.8	48.0
	16:55	57.9	82.7	76.3	44.4	64.7	62.7	52.1	46.7	45.9
	17:00	57.5	82.3	76.4	44.0	63.5	60.3	54.1	47.8	47.0
	17:05	55.7	80.5	73.4	45.0	62.0	58.0	50.4	47.8	47.2
	17:10	55.9	80.7	71.9	45.8	60.7	58.4	53.0	49.3	48.4
	17:15	53.6	78.4	66.5	46.8	57.2	55.9	52.0	49.6	49.0
	17:20	54.0	78.8	70.7	45.8	59.6	57.0	50.1	48.1	47.8
	17:25	60.8	85.6	74.7	45.9	66.2	62.3	53.6	49.3	48.6
	17:30	52.3	77.1	74.6	44.7	54.9	52.9	48.9	46.8	46.6
	17:35	52.4	77.2	64.3	44.9	57.9	56.0	50.2	47.4	46.9
	17:40	57.6	82.4	70.9	47.4	63.3	58.3	51.8	49.7	49.3
	17:45	54.2	79.0	69.0	47.4	59.9	57.2	51.4	49.3	48.9
	17:50	54.6	79.4	70.0	47.1	59.8	57.3	51.9	49.4	49.1
	17:55	55.3	80.1	69.0	46.7	60.9	57.4	53.6	49.4	49.0

Request No. LA66-R1005

Report No. R6610-0124 - R6610-0130

TEST REPORT

CUSTOMER : บริษัท ปันทอง อินดัสเทรียล ปาร์ค จำกัด (มหาชน)
 ADDRESS : 789 ม. 1 ต. สายหนองค้อ-แหลมฉิม ต. หนองขาม อ. ศรีราชา จ. ชลบุรี 20230
 SAMPLE SOURCE : ปันทอง อินดัสเทรียล ปาร์ค (โครงการ 5)
 SAMPLE POINT : บริเวณที่พักอาศัยด้านทิศตะวันตกของพื้นที่โครงการ ที่ระยะ 17 เมตร จากขอบเขตพื้นที่โครงการ (N4)
 SAMPLE NO. : 29511-29517 MEASURING DATE : 18-25/09/2023
 DETERMINATION METHOD : ISO 1996-1:2016 RECEIVED DATE : 26/09/2023
 INSTRUMENT : Integrated Sound Level Meter S/N 01120950 : Class 1 REPORTED DATE : 04/10/2023

Date	Time	Laeq	Lae	Lmax	Lmin	La05	La10	La50	La90	La95
23/09/2023	18:00	59.6	84.4	76.3	46.5	66.9	62.7	50.5	48.2	47.9
	18:05	58.3	83.1	77.4	46.5	61.4	58.3	50.5	48.4	48.1
	18:10	54.0	78.8	70.7	47.0	57.9	55.2	50.0	48.6	48.3
	18:15	51.7	76.5	67.0	45.7	56.1	53.7	49.8	47.7	47.4
	18:20	51.2	76.0	64.6	44.0	55.7	53.8	49.4	47.0	46.7
	18:25	56.1	80.9	75.0	44.0	60.9	58.1	51.0	47.4	46.8
	18:30	59.9	84.7	81.3	47.6	67.5	64.7	51.5	49.4	49.3
	18:35	57.9	82.7	76.9	48.7	61.5	60.2	56.4	50.9	50.2
	18:40	64.5	89.3	79.0	50.7	72.0	65.8	55.5	53.1	52.5
	18:45	56.0	80.8	71.0	50.9	61.3	56.1	52.7	51.9	51.8
	18:50	56.4	81.2	71.6	50.1	62.4	60.2	52.4	51.2	51.0
	18:55	55.3	80.1	69.9	50.0	61.7	57.9	52.4	51.1	50.9
	19:00	57.3	82.1	72.8	50.2	60.8	59.6	55.5	51.7	51.5
	19:05	59.3	84.1	72.3	49.1	64.5	62.4	57.6	52.7	51.8
	19:10	58.8	83.6	69.9	49.4	63.2	62.0	57.8	52.8	52.0
	19:15	58.8	83.6	74.7	51.5	61.7	60.4	57.8	54.6	53.3
	19:20	64.6	89.4	90.4	50.5	68.9	66.0	57.5	53.2	52.7
	19:25	62.0	86.8	77.1	53.0	66.0	64.2	60.6	56.2	55.4
	19:30	62.7	87.5	79.2	52.7	66.7	64.9	61.6	56.5	55.1
	19:35	60.2	85.0	80.0	53.5	63.6	61.6	58.7	56.2	55.8
	19:40	60.4	85.2	66.7	53.3	62.8	62.4	60.4	56.5	56.0
	19:45	60.8	85.6	69.9	50.6	63.9	63.0	60.6	55.5	54.2
	19:50	57.7	82.5	68.3	47.7	62.0	60.4	57.0	50.5	49.7
	19:55	60.2	85.0	73.7	47.4	65.7	64.4	56.6	50.9	49.3
	20:00	62.1	86.9	70.6	50.1	65.7	65.1	61.8	52.9	52.5
	20:05	55.0	79.8	74.2	49.2	57.0	55.9	53.0	50.8	50.6
	20:10	55.0	79.8	66.9	49.3	58.5	56.8	53.8	51.1	50.7
	20:15	53.1	77.9	69.6	48.9	53.4	52.9	51.4	50.6	50.4
	20:20	51.0	75.8	60.2	48.6	52.5	51.7	50.6	49.8	49.6
	20:25	50.5	75.3	56.0	48.4	51.8	51.4	50.4	49.6	49.4
	20:30	51.2	76.0	65.8	48.1	52.9	51.8	50.2	49.5	49.3
	20:35	50.8	75.6	63.9	47.6	52.7	51.9	50.0	49.0	48.8
	20:40	50.9	75.7	63.1	47.7	52.5	51.6	50.1	49.2	48.9
	20:45	51.2	76.0	61.9	47.8	54.5	53.2	50.5	49.2	49.0
	20:50	56.9	81.7	78.6	49.5	61.8	58.7	52.8	51.3	50.9
	20:55	60.0	84.8	86.0	47.5	67.2	57.9	52.0	49.1	48.7

REPORTED TEST REFER TO SUBMITTED SAMPLES ONLY
 THIS REPORT SHALL NOT REPRODUCED EXCEPT IN FULL
 WITHOUT THE WRITTEN APPROVAL LABORATORY

Request No. LA66-R1005

Report No. R6610-0124 - R6610-0130

TEST REPORT

CUSTOMER : บริษัท ปันทอง อินดัสเตรียล ปาร์ค จำกัด (มหาชน)
 ADDRESS : 789 ม. 1 ถ. สายหนองค้อ-แหลมฉบัง ต. หนองขาม อ. ศรีราชา จ. ชลบุรี 20230
 SAMPLE SOURCE : ปันทอง อินดัสเตรียล ปาร์ค (โครงการ 5)
 SAMPLE POINT : บริเวณที่พักอาศัยด้านทิศตะวันตกของพื้นที่โครงการ ที่ระยะ 17 เมตร จากขอบเขตพื้นที่โครงการ (N4)
 SAMPLE NO. : 29511-29517 MEASURING DATE : 18-25/09/2023
 DETERMINATION METHOD : ISO 1996-1:2016 RECEIVED DATE : 26/09/2023
 INSTRUMENT : Integrated Sound Level Meter S/N 01120950 : Class 1 REPORTED DATE : 04/10/2023

Date	Time	Laeq	Lae	Lmax	Lmin	La05	La10	La50	La90	La95
23/09/2023	21:00	51.7	76.5	63.1	48.8	55.0	53.1	50.8	50.1	49.9
	21:05	52.9	77.7	68.5	48.5	57.4	54.2	51.0	49.9	49.8
	21:10	51.1	75.9	59.0	48.5	52.9	52.1	50.8	49.9	49.7
	21:15	50.9	75.7	55.2	48.7	52.1	51.7	50.8	50.0	49.9
	21:20	50.7	75.5	55.9	48.6	51.6	51.4	50.6	49.9	49.7
	21:25	50.3	75.1	56.2	48.1	51.6	51.3	50.1	49.3	49.2
	21:30	50.3	75.1	54.0	48.2	51.3	51.2	50.2	49.4	49.2
	21:35	50.4	75.2	56.5	48.3	52.1	51.4	50.2	49.4	49.3
	21:40	49.5	74.3	60.9	46.7	51.1	50.7	49.2	47.8	47.6
	21:45	46.3	71.1	58.5	43.5	47.7	47.1	45.4	44.7	44.6
	21:50	48.7	73.5	57.7	46.8	50.2	49.5	48.5	48.0	47.7
	21:55	54.0	78.8	78.3	46.8	59.3	56.9	48.8	47.9	47.8
	22:00	53.2	78.0	69.2	47.0	55.7	54.7	51.9	49.3	48.9
	22:05	51.3	76.1	60.7	48.7	53.2	52.5	51.0	50.1	49.9
	22:10	50.9	75.7	60.6	48.3	52.7	51.9	50.7	49.7	49.4
	22:15	51.3	76.1	61.7	48.7	53.4	52.6	51.1	50.0	49.7
	22:20	54.6	79.4	82.2	48.7	56.4	53.4	51.0	50.2	50.0
	22:25	51.1	75.9	55.2	48.7	52.1	51.8	51.0	50.3	50.1
	22:30	50.7	75.5	54.4	48.6	51.6	51.4	50.7	50.0	49.9
	22:35	51.2	76.0	61.1	49.1	52.2	51.8	51.0	50.3	50.0
	22:40	50.7	75.5	53.8	48.3	51.6	51.6	50.7	50.0	49.7
	22:45	50.7	75.5	56.3	48.3	51.9	51.6	50.7	49.7	49.4
	22:50	50.5	75.3	54.0	48.3	51.7	51.4	50.5	49.6	49.5
	22:55	50.6	75.4	61.9	48.3	51.9	51.1	50.3	49.4	49.2
	23:00	50.3	75.1	54.9	48.2	51.7	51.2	50.2	49.5	49.2
	23:05	50.2	75.0	54.8	47.7	51.2	51.0	50.2	49.4	49.2
	23:10	50.2	75.0	54.2	48.2	51.2	51.0	50.1	49.4	49.2
	23:15	50.3	75.1	54.3	48.1	51.5	51.2	50.3	49.4	49.2
	23:20	50.6	75.4	55.6	48.2	51.9	51.5	50.6	49.5	49.4
	23:25	50.9	75.7	54.4	48.6	51.9	51.6	50.9	50.1	49.9
	23:30	50.6	75.4	60.3	47.5	51.8	51.5	50.6	49.0	48.6
	23:35	48.5	73.3	61.2	45.7	49.9	49.4	48.2	47.5	47.3
	23:40	50.8	75.6	62.6	46.8	52.8	51.7	50.3	49.3	49.0
	23:45	50.1	74.9	60.0	47.6	51.2	50.9	49.9	49.2	49.0
	23:50	50.1	74.9	56.4	47.4	51.4	51.1	50.0	49.2	48.9
	23:55	49.8	74.6	57.8	46.9	51.1	50.7	49.7	48.7	48.4

REPORTED TEST REFER TO SUBMITTED SAMPLES ONLY
 THIS REPORT SHALL NOT REPRODUCED EXCEPT IN FULL
 WITHOUT THE WRITTEN APPROVAL LABORATORY

Request No. LA66-R1005

Report No. R6610-0124 - R6610-0130

TEST REPORT

CUSTOMER : บริษัท ปันทอง อินดัสเตรียล ปาร์ค จำกัด (มหาชน)
 ADDRESS : 789 ม. 1 ถ. สายหนองก้อ-แหลมมั่งคั่ง ต. หนองขาม อ. ศรีราชา จ. ชลบุรี 20230
 SAMPLE SOURCE : ปันทอง อินดัสเตรียล ปาร์ค (โครงการ 5)
 SAMPLE POINT : บริเวณที่พักอาศัยด้านทิศตะวันตกของพื้นที่โครงการ ที่ระยะ 17 เมตร จากขอบเขตพื้นที่โครงการ (N4)
 SAMPLE NO. : 29511-29517 MEASURING DATE : 18-25/09/2023
 DETERMINATION METHOD : ISO 1996-1:2016 RECEIVED DATE : 26/09/2023
 INSTRUMENT : Integrated Sound Level Meter S/N 01120950 : Class I REPORTED DATE : 04/10/2023

Date	Time	Laeq	Lae	Lmax	Lmin	La05	La10	La50	La90	La95
24/09/2023	00:00	50.1	74.9	61.7	47.7	51.0	50.8	49.8	49.1	48.9
	00:05	49.1	73.9	52.0	46.1	50.5	50.2	49.0	48.0	47.8
	00:10	48.5	73.3	54.2	46.3	49.7	49.3	48.4	47.6	47.4
	00:15	48.4	73.2	52.3	46.2	49.6	49.3	48.4	47.6	47.5
	00:20	48.9	73.7	55.0	46.4	50.3	49.9	48.8	47.8	47.5
	00:25	48.2	73.0	56.4	45.8	49.5	49.3	47.9	47.1	46.9
	00:30	48.5	73.3	55.4	46.1	50.1	49.6	48.4	47.6	47.4
	00:35	50.6	75.4	59.5	48.3	51.5	51.2	50.3	49.6	49.4
	00:40	50.5	75.3	55.0	48.4	51.7	51.4	50.3	49.7	49.5
	00:45	50.3	75.1	54.7	47.8	51.6	51.3	50.1	49.3	49.1
	00:50	51.4	76.2	70.3	48.3	51.6	51.2	50.1	49.3	49.1
	00:55	47.7	72.5	54.2	42.2	50.5	50.2	47.6	43.6	43.4
	01:00	43.9	68.7	47.3	42.0	45.6	45.0	43.8	43.1	43.0
	01:05	43.6	68.4	52.2	41.8	45.5	44.7	43.2	42.8	42.8
	01:10	43.9	68.7	56.4	40.4	45.4	44.7	43.3	42.0	41.4
	01:15	43.0	67.8	47.0	41.0	44.8	44.5	42.7	42.2	42.0
	01:20	43.0	67.8	48.0	41.2	44.9	44.2	42.7	42.3	42.2
	01:25	42.7	67.5	45.3	40.8	43.4	43.2	42.7	42.2	42.0
	01:30	48.0	72.8	71.0	40.8	45.5	45.0	42.5	41.9	41.7
	01:35	45.0	69.8	55.7	41.3	49.4	47.2	43.4	42.5	42.4
	01:40	42.1	66.9	45.6	40.5	42.8	42.6	42.1	41.7	41.5
	01:45	43.7	68.5	59.9	39.7	45.0	44.1	41.9	41.5	41.4
	01:50	42.6	67.4	46.4	40.0	44.4	44.2	42.0	41.4	41.3
	01:55	42.5	67.3	47.5	40.6	43.5	43.1	42.3	41.8	41.7
	02:00	42.0	66.8	45.5	40.3	42.6	42.4	42.0	41.7	41.6
	02:05	42.4	67.2	46.3	39.2	44.2	43.9	42.2	41.2	40.6
	02:10	41.7	66.5	45.1	39.4	42.8	42.5	41.7	40.7	40.5
	02:15	43.9	68.7	58.9	40.1	45.7	45.0	42.6	41.4	41.2
	02:20	43.5	68.3	48.5	40.9	45.3	44.7	43.2	42.4	42.2
	02:25	43.5	68.3	54.8	40.6	46.4	45.5	42.9	41.8	41.6
	02:30	49.6	74.4	55.2	45.0	51.1	50.8	49.8	46.6	46.2
	02:35	49.7	74.5	53.5	47.7	50.8	50.5	49.6	49.0	48.8
	02:40	49.4	74.2	54.2	47.4	50.6	50.2	49.2	48.6	48.4
	02:45	49.3	74.1	52.9	47.1	50.3	50.0	49.2	48.6	48.4
	02:50	49.3	74.1	53.8	47.3	50.7	50.3	49.2	48.5	48.3
	02:55	49.5	74.3	54.3	47.3	50.7	50.3	49.4	48.7	48.6

Request No. LA66-R1005

Report No. R6610-0124 - R6610-0130

TEST REPORT

CUSTOMER : บริษัท ปันทอง อินดัสเตรียล ปาร์ค จำกัด (มหาชน)
 ADDRESS : 789 ม. 1 ถ. สายหนองค้อ-แหลมฉบัง ต. หนองขาม อ. ศรีราชา จ. ชลบุรี 20230
 SAMPLE SOURCE : ปันทอง อินดัสเตรียล ปาร์ค (โครงการ 5)
 SAMPLE POINT : บริเวณที่พักอาศัยด้านทิศตะวันตกของพื้นที่โครงการ ที่ระยะ 17 เมตร จากขอบเขตพื้นที่โครงการ (N4)
 SAMPLE NO. : 29511-29517 MEASURING DATE : 18-25/09/2023
 DETERMINATION METHOD : ISO 1996-1:2016 RECEIVED DATE : 26/09/2023
 INSTRUMENT : Integrated Sound Level Meter S/N 01120950 : Class 1 REPORTED DATE : 04/10/2023

Date	Time	Laeq	Lae	Lmax	Lmin	La05	La10	La50	La90	La95
24/09/2023	03:00	51.1	75.9	67.1	47.3	54.5	51.2	49.3	48.4	48.2
	03:05	53.9	78.7	71.6	46.9	59.6	52.9	49.8	48.5	48.2
	03:10	49.3	74.1	54.0	46.8	50.9	50.3	49.1	48.2	47.9
	03:15	49.5	74.3	54.2	47.2	50.7	50.4	49.4	48.5	48.3
	03:20	49.3	74.1	52.5	45.9	50.7	50.4	49.3	47.8	47.2
	03:25	47.4	72.2	52.2	44.6	49.3	48.8	47.0	46.3	46.0
	03:30	47.0	71.8	52.4	43.9	48.9	48.5	46.8	45.7	45.3
	03:35	46.5	71.3	52.6	44.0	48.6	48.0	46.2	45.4	45.2
	03:40	47.1	71.9	52.5	44.3	48.7	48.4	46.9	46.2	45.8
	03:45	44.1	68.9	53.3	40.8	47.1	46.3	43.3	41.9	41.7
	03:50	43.4	68.2	52.6	40.7	45.8	44.8	43.1	41.9	41.8
	03:55	53.3	78.1	77.2	41.4	60.2	56.3	44.3	42.9	42.6
	04:00	45.1	69.9	63.9	40.9	47.4	46.8	44.2	42.6	42.3
	04:05	47.3	72.1	59.7	40.2	52.1	50.7	45.1	43.1	42.8
	04:10	46.3	71.1	56.2	40.0	50.1	49.2	45.5	42.1	41.8
	04:15	46.9	71.7	54.7	44.6	49.7	48.6	46.3	45.7	45.6
	04:20	47.2	72.0	57.9	44.4	50.6	49.0	46.1	45.4	45.3
	04:25	46.6	71.4	54.7	44.6	48.6	47.7	46.2	45.6	45.5
	04:30	54.4	79.2	70.3	44.7	62.9	58.4	46.4	45.6	45.5
	04:35	46.0	70.8	54.7	42.1	49.5	47.6	45.3	43.8	43.5
	04:40	46.7	71.5	58.2	42.1	50.9	49.6	45.0	43.7	43.4
	04:45	54.3	79.1	73.7	42.2	61.8	53.2	45.9	44.2	43.8
	04:50	46.9	71.7	60.0	41.8	50.9	49.8	45.1	43.5	43.2
	04:55	51.3	76.1	67.2	42.9	56.6	53.4	46.5	44.7	44.5
	05:00	53.8	78.6	73.5	42.6	61.9	55.5	45.1	44.2	44.0
	05:05	49.6	74.4	65.9	43.1	55.5	51.8	47.5	45.5	45.0
	05:10	49.1	73.9	63.4	44.8	54.0	50.7	47.2	46.3	46.0
	05:15	47.8	72.6	58.3	45.4	50.4	49.0	47.2	46.6	46.5
	05:20	51.5	76.3	69.6	45.5	54.1	52.2	47.4	46.6	46.4
	05:25	52.3	77.1	68.8	45.1	58.2	52.8	47.0	46.4	46.2
	05:30	58.0	82.8	77.2	40.7	65.3	63.4	48.0	43.3	42.7
	05:35	58.1	82.9	76.7	40.9	65.4	63.5	47.3	43.0	42.5
	05:40	57.3	82.1	73.0	41.5	65.0	63.4	48.4	42.8	42.3
	05:45	58.2	83.0	74.1	41.0	65.6	63.2	50.8	43.0	42.4
	05:50	58.8	83.6	77.3	39.6	65.4	63.8	46.4	41.8	41.5
	05:55	58.0	82.8	75.6	40.1	66.6	62.8	47.1	42.4	41.7

REPORTED TEST REFER TO SUBMITTED SAMPLES ONLY
 THIS REPORT SHALL NOT REPRODUCED EXCEPT IN FULL
 WITHOUT THE WRITTEN APPROVAL LABORATORY

Request No. LA66-R1005

Report No. R6610-0124 - R6610-0130

TEST REPORT

CUSTOMER : บริษัท ปันทอง อินดัสเตรียล ปาร์ค จำกัด (มหาชน)
ADDRESS : 789 ม. 1 ถ. สายหนองค้อ-แหลมฉิม ต. หนองขาม อ. ศรีราชา จ. ชลบุรี 20230
SAMPLE SOURCE : ปันทอง อินดัสเตรียล ปาร์ค (โครงการ 5)
SAMPLE POINT : บริเวณที่พักอาศัยด้านทิศตะวันตกของพื้นที่โครงการ ที่ระยะ 17 เมตร จากขอบเขตพื้นที่โครงการ (N4)
SAMPLE NO. : 29511-29517 MEASURING DATE : 18-25/09/2023
DETERMINATION METHOD : ISO 1996-1:2016 RECEIVED DATE : 26/09/2023
INSTRUMENT : Integrated Sound Level Meter S/N 01120950 : Class 1 REPORTED DATE : 04/10/2023

Date	Time	Laeq	Lae	Lmax	Lmin	La05	La10	La50	La90	La95
24/09/2023	06:00	57.1	81.9	75.3	40.8	66.2	58.6	45.9	42.8	42.4
	06:05	55.4	80.2	76.7	41.1	62.7	55.4	46.2	43.5	42.8
	06:10	55.0	79.8	74.2	42.0	61.8	56.6	50.3	46.3	45.1
	06:15	56.7	81.5	74.3	41.5	65.5	55.7	50.0	46.3	45.1
	06:20	63.1	87.9	83.8	42.3	67.8	63.5	51.2	46.6	45.0
	06:25	63.6	88.4	82.9	42.5	69.7	66.7	53.5	47.5	46.4
	06:30	61.8	86.6	84.2	43.0	65.8	63.0	50.5	45.7	44.9
	06:35	57.4	82.2	75.6	41.9	64.2	62.5	50.2	44.7	44.1
	06:40	57.0	81.8	77.4	42.1	63.2	59.5	48.9	45.7	44.7
	06:45	59.3	84.1	80.6	41.5	64.9	58.7	51.7	46.0	44.7
	06:50	54.7	79.5	71.0	41.0	61.6	56.5	48.5	44.4	43.9
	06:55	59.3	84.1	77.3	40.0	66.9	62.7	51.4	45.5	44.9
	07:00	59.6	84.4	75.7	39.7	68.1	64.7	49.4	43.5	42.7
	07:05	59.8	84.6	73.2	40.3	67.6	65.8	51.3	43.3	42.5
	07:10	59.6	84.4	77.0	39.9	67.6	64.5	49.7	44.1	43.3
	07:15	56.5	81.3	77.4	40.7	62.0	57.5	47.7	44.1	43.5
	07:20	54.3	79.1	75.0	40.3	59.7	56.8	47.4	43.9	43.0
	07:25	60.6	85.4	76.5	40.8	69.4	64.7	50.6	44.0	43.1
	07:30	57.5	82.3	73.5	40.8	65.0	61.2	49.4	45.6	44.9
	07:35	56.4	81.2	70.6	44.6	64.4	60.7	50.6	47.5	46.9
	07:40	58.7	83.5	73.6	43.7	66.6	63.5	49.4	46.5	45.6
	07:45	57.3	82.1	78.7	43.5	64.7	57.7	48.5	46.0	45.5
	07:50	55.3	80.1	74.6	44.9	61.0	55.6	49.4	47.4	47.1
	07:55	60.8	85.6	80.2	46.4	69.3	65.1	50.8	49.0	48.6
	08:00	60.0	84.8	78.4	46.4	67.5	62.6	51.0	48.6	48.2
	08:05	59.9	84.7	76.8	46.1	68.2	63.7	50.3	48.2	47.6
	08:10	53.1	77.9	66.7	46.0	59.7	55.8	50.4	48.1	47.8
	08:15	52.8	77.6	68.7	45.7	59.7	55.3	49.2	47.7	47.4
	08:20	54.2	79.0	71.2	44.7	62.6	56.5	48.6	47.1	46.8
	08:25	56.2	81.0	73.4	44.6	63.3	58.2	50.0	47.4	46.5
	08:30	61.6	86.4	82.5	45.2	67.5	64.1	50.5	47.7	47.3
	08:35	53.1	77.9	70.8	45.2	58.6	56.5	49.0	47.2	46.8
	08:40	52.2	77.0	69.6	44.4	57.2	54.7	49.7	47.5	47.2
	08:45	53.0	77.8	65.3	45.5	57.3	55.7	50.8	48.2	47.7
	08:50	50.6	75.4	64.0	42.8	55.5	54.1	48.3	44.9	44.4
	08:55	55.6	80.4	73.7	43.7	60.9	59.7	50.3	47.0	46.1

Request No. LA66-R1005

Report No. R6610-0124 - R6610-0130

TEST REPORT

CUSTOMER : บริษัท ปันทอง อินดัสเตรียล ปาร์ค จำกัด (มหาชน)
ADDRESS : 789 ม. 1 ต. สายหนองค้อ-แหลมฉบัง ต. หนองขาม อ. ศรีราชา จ. ชลบุรี 20230
SAMPLE SOURCE : ปันทอง อินดัสเตรียล ปาร์ค (โครงการ 5)
SAMPLE POINT : บริเวณที่พักอาศัยด้านทิศตะวันตกของพื้นที่โครงการ ที่ระยะ 17 เมตร จากขอบเขตพื้นที่โครงการ (N4)
SAMPLE NO. : 29511-29517 MEASURING DATE : 18-25/09/2023
DETERMINATION METHOD : ISO 1996-1:2016 RECEIVED DATE : 26/09/2023
INSTRUMENT : Integrated Sound Level Meter S/N 01120950 : Class 1 REPORTED DATE : 04/10/2023

Date	Time	L _{aeq}	L _{ae}	L _{max}	L _{min}	L _{a05}	L _{a10}	L _{a50}	L _{a90}	L _{a95}
24/09/2023	09:00	65.9	90.7	81.3	43.2	74.0	67.1	51.9	46.3	45.8
	09:05	52.2	77.0	68.6	43.4	56.5	54.3	49.4	46.7	46.2
	09:10	62.0	86.8	78.7	44.6	69.5	66.1	52.6	47.8	47.2
	09:15	54.4	79.2	71.1	43.4	61.2	58.3	48.8	46.1	45.6
	09:20	55.2	80.0	71.3	43.9	62.8	59.2	49.6	46.5	46.0
	09:25	54.6	79.4	75.2	43.3	58.4	53.1	48.2	45.6	44.9
	09:30	52.4	77.2	66.3	42.7	58.6	55.0	46.9	45.1	44.7
	09:35	53.2	78.0	69.6	42.7	59.5	55.4	47.2	44.8	44.5
	09:40	55.6	80.4	76.2	43.1	62.0	54.1	47.0	45.1	44.8
	09:45	53.1	77.9	77.4	39.7	57.7	53.1	45.9	42.8	42.1
	09:50	54.7	79.5	74.6	38.2	57.0	53.8	44.2	41.1	40.6
	09:55	52.0	76.8	69.8	38.3	57.0	52.3	46.1	41.9	41.2
	10:00	57.3	82.1	73.8	41.6	65.3	61.4	49.3	44.9	44.4
	10:05	53.3	78.1	72.4	43.1	59.9	54.4	47.2	45.6	45.4
	10:10	50.4	75.2	71.1	41.3	54.5	51.2	46.3	44.1	43.1
	10:15	52.6	77.4	71.1	40.7	58.5	54.7	45.9	43.7	43.2
	10:20	53.9	78.7	73.2	42.2	58.3	53.5	46.2	44.4	44.1
	10:25	52.8	77.6	70.1	40.8	59.6	56.9	46.2	43.0	42.7
	10:30	50.8	75.6	70.4	41.2	55.5	52.0	45.0	43.2	42.9
	10:35	51.0	75.8	66.6	40.7	57.1	52.1	45.9	43.1	42.4
	10:40	53.6	78.4	73.6	42.6	57.2	53.8	48.4	45.2	44.6
	10:45	55.5	80.3	73.5	42.8	61.6	54.2	48.5	45.4	44.9
	10:50	50.7	75.5	70.2	42.6	55.0	52.9	46.4	44.5	44.1
	10:55	60.2	85.0	86.5	42.5	65.6	63.0	52.1	46.5	45.2
	11:00	59.1	83.9	85.7	42.8	65.2	63.2	49.6	45.6	44.9
	11:05	58.7	83.5	82.4	42.3	63.6	59.7	46.7	44.1	43.8
	11:10	56.3	81.1	73.3	42.5	62.4	59.8	47.9	44.3	43.9
	11:15	51.3	76.1	62.6	42.7	54.0	53.2	51.5	44.7	44.4
	11:20	51.3	76.1	66.1	44.7	57.3	53.4	47.9	46.4	46.2
	11:25	50.1	74.9	65.6	43.1	55.2	50.0	46.8	45.2	45.0
	11:30	49.2	74.0	67.2	42.2	52.9	48.2	45.4	43.8	43.4
	11:35	47.5	72.3	62.3	43.2	51.3	48.6	45.9	44.6	44.3
	11:40	51.4	76.2	70.9	43.3	56.4	52.8	46.6	45.3	45.2
	11:45	50.2	75.0	63.2	43.4	55.7	53.8	47.1	45.4	45.1
	11:50	53.4	78.2	76.4	44.3	58.3	54.5	47.2	45.7	45.4
	11:55	54.9	79.7	76.7	43.4	57.7	53.2	47.7	46.0	45.4

Request No. LA66-R1005

Report No. R6610-0124 - R6610-0130

TEST REPORT

CUSTOMER : บริษัท ปันทอง อินดัสเตรียล ปาร์ค จำกัด (มหาชน)
 ADDRESS : 789 ม. 1 ถ. สายหนองก้อ-แหลมบัว ต. หนองขาม อ. ศรีราชา จ. ชลบุรี 20230
 SAMPLE SOURCE : ปันทอง อินดัสเตรียล ปาร์ค (โครงการ 5)
 SAMPLE POINT : บริเวณที่พักอาศัยด้านทิศตะวันตกของพื้นที่โครงการ ที่ระยะ 17 เมตร จากขอบเขตพื้นที่โครงการ (N4)
 SAMPLE NO. : 29511-29517 MEASURING DATE : 18-25/09/2023
 DETERMINATION METHOD : ISO 1996-1:2016 RECEIVED DATE : 26/09/2023
 INSTRUMENT : Integrated Sound Level Meter S/N 01120950 : Class 1 REPORTED DATE : 04/10/2023

Date	Time	Laeq	Lae	Lmax	Lmin	La05	La10	La50	La90	La95
24/09/2023	12:00	52.1	76.9	71.0	45.4	55.8	52.1	49.0	47.1	46.9
	12:05	54.2	79.0	73.1	45.4	60.1	56.9	50.2	48.4	47.9
	12:10	53.2	78.0	67.7	45.9	59.3	56.5	50.2	48.6	48.2
	12:15	52.9	77.7	77.4	44.7	56.1	53.5	48.4	47.1	46.9
	12:20	57.1	81.9	80.2	44.4	57.2	55.0	49.6	47.2	46.5
	12:25	55.3	80.1	75.9	43.8	59.3	54.8	49.8	46.4	45.9
	12:30	49.3	74.1	66.3	39.7	52.5	50.4	46.5	43.0	42.1
	12:35	56.4	81.2	73.6	40.8	65.3	56.8	47.9	43.4	42.6
	12:40	59.1	83.9	76.3	42.9	67.1	62.7	49.1	46.3	45.7
	12:45	54.6	79.4	74.5	42.9	58.4	54.7	49.4	46.6	45.5
	12:50	53.3	78.1	75.0	43.1	55.6	52.9	48.6	46.0	45.3
	12:55	50.0	74.8	63.9	42.7	54.3	52.9	48.2	45.3	44.6
	13:00	50.1	74.9	70.6	43.1	55.2	51.8	47.4	45.3	44.8
	13:05	54.8	79.6	74.7	41.2	60.4	50.8	47.1	44.7	44.1
	13:10	60.5	85.3	77.6	40.7	69.0	66.6	49.8	43.9	43.2
	13:15	62.3	87.1	85.9	40.9	64.3	55.6	47.8	44.2	43.8
	13:20	52.2	77.0	67.5	41.8	58.9	53.9	48.0	45.1	44.7
	13:25	49.6	74.4	67.0	42.1	53.0	51.6	47.9	45.4	44.7
	13:30	49.6	74.4	60.6	42.8	52.9	52.2	49.1	46.5	45.9
	13:35	52.3	77.1	74.6	42.0	55.4	53.8	49.1	45.8	45.3
	13:40	56.0	80.8	73.0	39.4	63.8	59.1	47.6	43.3	42.3
	13:45	65.8	90.6	86.3	41.0	75.3	67.4	49.6	44.5	43.8
	13:50	57.7	82.5	73.7	40.8	65.5	61.5	48.1	44.5	43.7
	13:55	60.3	85.1	79.8	45.7	65.9	63.0	54.8	50.3	49.8
	14:00	69.3	94.1	95.6	53.4	69.2	64.6	57.6	56.1	55.0
	14:05	67.1	91.9	93.0	55.3	67.1	63.9	58.7	56.9	56.6
	14:10	65.0	89.8	89.5	52.0	69.2	66.0	56.1	53.9	53.4
	14:15	67.7	92.5	82.6	49.4	76.6	74.2	54.1	51.5	51.1
	14:20	67.4	92.2	82.3	48.2	76.9	72.2	57.5	52.0	50.9
	14:25	67.7	92.5	81.4	52.4	76.6	73.2	56.4	54.3	53.9
	14:30	65.9	90.7	81.4	49.3	75.5	69.4	54.1	51.6	51.2
	14:35	70.5	95.3	96.9	49.2	77.2	73.2	57.3	51.2	50.7
	14:40	66.0	90.8	81.5	49.1	74.0	70.7	53.6	51.7	51.5
	14:45	66.1	90.9	81.5	48.1	75.2	70.4	51.9	50.1	49.6
	14:50	64.0	88.8	82.2	47.7	72.1	64.1	51.0	49.4	49.2
	14:55	62.6	87.4	80.9	48.2	70.2	60.8	51.4	49.7	49.4

Request No. LA66-R1005

Report No. R6610-0124 - R6610-0130

TEST REPORT

CUSTOMER : บริษัท ปันทอง อินดัสเตรียล ปาร์ค จำกัด (มหาชน)
 ADDRESS : 789 ม. 1 ถ. สายหนองค้อ-แหลมฉบัง ต. หนองขาม อ. ศรีราชา จ. ชลบุรี 20230
 SAMPLE SOURCE : ปันทอง อินดัสเตรียล ปาร์ค (โครงการ 5)
 SAMPLE POINT : บริเวณที่พักอาศัยด้านทิศตะวันตกของพื้นที่โครงการ ที่ระยะ 17 เมตร จากขอบเขตพื้นที่โครงการ (N4)
 SAMPLE NO. : 29511-29517 MEASURING DATE : 18-25/09/2023
 DETERMINATION METHOD : ISO 1996-1:2016 RECEIVED DATE : 26/09/2023
 INSTRUMENT : Integrated Sound Level Meter S/N 01120950 : Class 1 REPORTED DATE : 04/10/2023

Date	Time	Laeq	Lae	Lmax	Lmin	La05	La10	La50	La90	La95
24/09/2023	15:00	59.9	84.7	79.2	46.2	63.6	58.8	50.3	48.5	48.3
	15:05	64.1	88.9	81.6	46.4	71.1	60.4	49.9	48.2	47.8
	15:10	60.6	85.4	79.9	47.1	65.7	56.6	50.5	49.1	48.7
	15:15	65.0	89.8	81.0	47.2	75.1	68.9	50.7	48.7	48.5
	15:20	63.9	88.7	80.9	45.5	73.2	66.1	48.3	47.2	47.0
	15:25	62.9	87.7	80.3	45.2	70.6	64.0	49.2	46.8	46.5
	15:30	62.8	87.6	79.5	45.7	70.1	63.4	49.2	47.5	47.0
	15:35	63.3	88.1	80.8	46.4	72.0	67.3	49.7	48.3	48.0
	15:40	63.7	88.5	79.7	46.4	72.7	70.1	49.5	48.3	48.0
	15:45	65.5	90.3	79.3	46.5	73.8	72.3	50.9	48.6	48.2
	15:50	64.4	89.2	77.5	47.1	73.4	70.4	49.6	48.6	48.3
	15:55	62.7	87.5	78.3	46.2	71.9	65.8	48.9	47.7	47.4
	16:00	63.6	88.4	78.0	46.2	73.2	69.2	48.6	47.8	47.6
	16:05	59.1	83.9	77.5	44.9	65.1	58.6	48.7	47.0	46.7
	16:10	62.6	87.4	77.9	44.7	71.9	68.3	48.1	46.6	46.2
	16:15	62.4	87.2	77.7	46.7	72.1	60.0	49.6	48.4	48.1
	16:20	56.8	81.6	77.1	46.1	58.4	55.4	49.7	48.2	47.9
	16:25	50.6	75.4	65.0	46.3	54.2	52.6	49.4	48.0	47.8
	16:30	54.2	79.0	76.3	46.3	57.6	53.5	49.9	48.5	48.0
	16:35	61.5	86.3	77.2	46.6	70.2	60.9	50.7	48.7	48.4
	16:40	60.2	85.0	79.6	47.3	64.4	53.8	50.7	49.5	49.0
	16:45	65.7	90.5	82.4	49.0	74.6	70.3	52.5	51.2	50.9
	16:50	63.5	88.3	82.2	47.1	69.8	63.1	50.8	49.2	48.8
	16:55	63.6	88.4	82.5	47.1	69.3	57.6	49.8	48.6	48.4
	17:00	64.2	89.0	82.1	45.5	71.9	60.4	50.6	48.3	47.7
	17:05	61.5	86.3	81.7	44.0	67.8	60.3	48.1	46.4	46.2
	17:10	61.1	85.9	81.1	44.0	65.3	55.3	47.9	46.0	45.7
	17:15	64.2	89.0	82.6	44.0	72.0	60.7	55.2	48.6	47.4
	17:20	58.7	83.5	79.9	43.9	62.4	59.6	50.8	46.2	45.9
	17:25	63.5	88.3	82.5	42.9	72.8	61.9	46.3	44.9	44.6
	17:30	57.5	82.3	80.6	43.0	59.5	53.6	47.7	45.4	45.0
	17:35	60.5	85.3	81.8	45.5	59.4	53.2	47.8	46.9	46.7
	17:40	57.0	81.8	80.9	45.0	54.9	51.0	47.1	46.2	46.0
	17:45	58.3	83.1	72.5	45.0	63.9	62.0	53.5	48.1	47.4
	17:50	50.9	75.7	62.3	44.6	56.0	54.4	48.9	47.4	47.0
	17:55	61.5	86.3	80.3	45.1	65.0	53.1	48.4	46.6	46.4

Request No. LA66-R1005

Report No. R6610-0124 - R6610-0130

TEST REPORT

CUSTOMER : บริษัท ปันทอง อินดัสเตรียล ปาร์ค จำกัด (มหาชน)
 ADDRESS : 789 ม. 1 ต. สายหนองค้อ-แหลมฉบัง ต. หนองขาม อ. ศรีราชา จ. ชลบุรี 20230
 SAMPLE SOURCE : ปันทอง อินดัสเตรียล ปาร์ค (โครงการ 5)
 SAMPLE POINT : บริเวณที่พักอาศัยด้านทิศตะวันตกของพื้นที่โครงการ ที่ระยะ 17 เมตร จากขอบเขตพื้นที่โครงการ (N4)
 SAMPLE NO. : 29511-29517 MEASURING DATE : 18-25/09/2023
 DETERMINATION METHOD : ISO 1996-1:2016 RECEIVED DATE : 26/09/2023
 INSTRUMENT : Integrated Sound Level Meter S/N 01120950 : Class 1 REPORTED DATE : 04/10/2023

Date	Time	L _{aeq}	L _{ae}	L _{max}	L _{min}	La05	La10	La50	La90	La95
24/09/2023	18:00	61.9	86.7	79.1	45.6	69.2	65.1	49.2	47.5	47.1
	18:05	54.6	79.4	79.5	45.3	54.4	51.3	48.6	47.1	46.7
	18:10	52.8	77.6	70.0	42.0	57.3	54.6	48.5	46.4	45.8
	18:15	47.4	72.2	60.8	41.4	51.0	49.3	46.2	44.1	43.7
	18:20	55.5	80.3	69.8	42.8	63.7	62.0	46.6	44.3	44.0
	18:25	47.9	72.7	61.0	41.2	51.2	48.4	46.2	44.6	43.2
	18:30	49.3	74.1	66.4	44.6	49.1	48.5	47.2	46.0	45.7
	18:35	49.2	74.0	61.8	44.7	53.3	48.9	47.2	46.5	46.0
	18:40	50.6	75.4	69.8	44.8	52.9	48.8	46.5	46.0	45.8
	18:45	49.4	74.2	65.6	45.0	52.6	49.8	46.6	46.1	45.9
	18:50	45.9	70.7	57.6	41.8	48.7	47.7	44.6	43.3	43.2
	18:55	50.2	75.0	67.9	40.9	57.4	51.4	44.1	42.3	42.1
	19:00	47.6	72.4	62.3	41.1	50.4	49.8	47.4	43.5	42.8
	19:05	51.3	76.1	70.2	41.7	57.6	54.6	46.2	43.9	43.8
	19:10	49.3	74.1	68.5	43.1	51.6	49.0	47.0	44.3	44.1
	19:15	57.7	82.5	76.3	45.6	65.2	55.4	47.9	46.8	46.7
	19:20	50.3	75.1	71.1	43.2	57.2	52.6	46.1	44.8	44.6
	19:25	47.4	72.2	63.5	42.6	53.2	50.3	44.5	43.9	43.7
	19:30	52.1	76.9	64.2	42.7	57.1	55.3	50.9	44.3	44.0
	19:35	59.4	84.2	66.9	43.3	63.7	63.2	56.9	48.8	46.8
	19:40	58.3	83.1	68.3	44.1	63.1	62.3	56.7	46.7	45.5
	19:45	57.8	82.6	66.3	43.3	61.2	60.7	57.9	46.4	45.2
	19:50	56.6	81.4	68.7	44.4	61.5	60.3	54.8	50.1	48.7
	19:55	56.4	81.2	68.5	45.0	60.9	60.1	54.9	49.0	47.4
	20:00	57.5	82.3	67.7	43.2	62.4	61.7	55.6	49.6	48.5
	20:05	53.5	78.3	68.7	44.0	60.7	59.4	47.5	45.8	45.4
	20:10	47.8	72.6	58.0	43.6	50.4	49.2	46.9	45.5	45.1
	20:15	50.5	75.3	65.8	42.3	58.1	55.3	45.7	43.8	43.5
	20:20	46.6	71.4	64.8	42.6	50.6	45.7	44.5	44.0	43.8
	20:25	49.0	73.8	64.2	43.1	54.9	49.4	46.5	45.3	44.4
	20:30	51.4	76.2	65.9	44.7	58.6	55.9	48.1	46.4	46.2
	20:35	50.8	75.6	63.4	45.5	54.1	52.6	49.7	48.2	47.5
	20:40	51.7	76.5	65.1	46.3	57.7	54.3	49.5	48.3	47.8
	20:45	52.3	77.1	69.7	46.2	59.5	55.3	49.4	48.1	47.8
	20:50	51.4	76.2	66.0	45.8	57.6	53.8	49.2	47.9	47.3
	20:55	52.6	77.4	67.6	45.9	59.1	57.4	49.3	47.6	47.3

Request No. LA66-R1005

Report No. R6610-0124 - R6610-0130

TEST REPORT

CUSTOMER : บริษัท ปันทอง อินดัสเตรียล ปาร์ค จำกัด (มหาชน)
 ADDRESS : 789 ม. 1 ต. สายหนองค้อ-แหลมฉบัง ต. หนองขาม อ. ศรีราชา จ. ชลบุรี 20230
 SAMPLE SOURCE : ปันทอง อินดัสเตรียล ปาร์ค (โครงการ 5)
 SAMPLE POINT : บริเวณที่พักอาศัยด้านทิศตะวันตกของพื้นที่โครงการ ที่ระยะ 17 เมตร จากขอบเขตพื้นที่โครงการ (N4)
 SAMPLE NO. : 29511-29517 MEASURING DATE : 18-25/09/2023
 DETERMINATION METHOD : ISO 1996-1:2016 RECEIVED DATE : 26/09/2023
 INSTRUMENT : Integrated Sound Level Meter S/N 01120950 : Class I REPORTED DATE : 04/10/2023

Date	Time	Laeq	Lae	Lmax	Lmin	La05	La10	La50	La90	La95
24/09/2023	21:00	49.3	74.1	64.2	46.1	51.4	50.4	48.7	47.3	47.1
	21:05	54.3	79.1	65.3	46.7	57.7	57.0	54.0	49.1	48.1
	21:10	55.7	80.5	66.3	46.5	58.4	57.9	55.7	49.4	48.3
	21:15	56.2	81.0	63.8	46.0	59.1	58.5	55.9	51.9	50.0
	21:20	55.8	80.6	62.3	47.8	58.2	57.5	55.7	53.2	51.3
	21:25	55.6	80.4	64.5	48.6	59.0	57.7	55.0	52.8	52.0
	21:30	56.1	80.9	65.4	49.3	59.1	57.9	55.8	53.5	51.9
	21:35	56.0	80.8	65.2	48.7	59.4	58.6	55.7	51.8	50.9
	21:40	54.4	79.2	65.0	48.2	59.0	58.3	51.6	50.1	49.8
	21:45	51.6	76.4	62.8	48.9	52.8	52.5	51.3	50.3	50.1
	21:50	52.1	76.9	65.0	48.6	55.7	52.4	50.9	49.9	49.8
	21:55	56.5	81.3	76.0	48.6	57.3	54.5	51.8	50.6	50.3
	22:00	51.7	76.5	62.1	48.6	53.3	52.7	51.5	50.6	50.3
	22:05	50.7	75.5	55.6	48.5	52.1	51.7	50.6	49.7	49.4
	22:10	53.5	78.3	70.4	48.7	55.5	53.0	51.2	50.4	50.2
	22:15	50.9	75.7	55.2	48.4	52.3	51.9	50.9	49.9	49.6
	22:20	51.3	76.1	65.5	48.2	53.0	52.3	50.7	49.7	49.5
	22:25	50.3	75.1	55.3	46.7	51.9	51.5	50.1	49.3	48.9
	22:30	54.8	79.6	84.1	43.0	56.9	51.7	49.0	44.3	44.1
	22:35	46.7	71.5	54.9	42.2	49.7	49.1	45.2	43.4	43.2
	22:40	49.0	73.8	53.4	46.1	50.4	50.0	49.0	47.7	47.5
	22:45	49.7	74.5	55.5	46.0	51.7	51.2	49.5	48.0	47.7
	22:50	51.1	75.9	55.6	48.6	52.4	51.9	51.0	50.0	49.8
	22:55	51.1	75.9	54.6	48.6	52.2	51.9	51.1	50.2	50.0
	23:00	51.2	76.0	56.4	48.5	52.6	52.2	51.2	50.2	50.0
	23:05	50.3	75.1	54.6	47.8	51.7	51.3	50.1	49.3	49.2
	23:10	50.8	75.6	55.0	48.2	52.4	51.7	50.7	49.8	49.6
	23:15	51.5	76.3	65.7	48.7	52.6	52.0	50.9	50.1	49.8
	23:20	50.8	75.6	55.4	48.1	52.1	51.8	50.7	49.8	49.6
	23:25	49.0	73.8	54.7	45.4	51.1	50.6	48.9	46.7	46.6
	23:30	47.7	72.5	55.8	45.2	50.0	49.2	47.4	46.5	46.3
	23:35	50.3	75.1	55.4	48.2	51.7	51.1	50.1	49.3	49.1
	23:40	50.4	75.2	54.4	48.4	51.8	51.4	50.4	49.5	49.3
	23:45	51.1	75.9	66.7	47.8	52.4	51.6	50.4	49.5	49.2
	23:50	50.4	75.2	54.5	47.8	51.7	51.2	50.3	49.5	49.3
	23:55	50.5	75.3	55.7	47.9	51.7	51.4	50.4	49.5	49.3

Request No. LA66-R1005

Report No. R6610-0124 - R6610-0130

TEST REPORT

CUSTOMER : บริษัท ปันทอง อินดัสเตรียล ปาร์ค จำกัด (มหาชน)
 ADDRESS : 789 ม. 1 ถ. สายหนองค้อ-แหลมฉบัง ต. หนองขาม อ. ศรีราชา จ. ชลบุรี 20230
 SAMPLE SOURCE : ปันทอง อินดัสเตรียล ปาร์ค (โครงการ 5)
 SAMPLE POINT : บริเวณที่พักอาศัยด้านทิศตะวันตกของพื้นที่โครงการ ที่ระยะ 17 เมตร จากขอบเขตพื้นที่โครงการ (N4)
 SAMPLE NO. : 29511-29517 MEASURING DATE : 18-25/09/2023
 DETERMINATION METHOD : ISO 1996-1:2016 RECEIVED DATE : 26/09/2023
 INSTRUMENT : Integrated Sound Level Meter S/N 01120950 : Class I REPORTED DATE : 04/10/2023

Date	Time	Laeq	Lae	Lmax	Lmin	La05	La10	La50	La90	La95
25/09/2023	00:00	50.2	75.0	54.8	47.8	51.6	51.2	50.2	49.3	49.1
	00:05	50.6	75.4	53.8	48.6	51.8	51.5	50.5	49.7	49.6
	00:10	50.7	75.5	62.3	47.6	51.8	51.4	50.4	49.6	49.3
	00:15	50.3	75.1	56.1	48.0	51.8	51.4	50.2	49.3	49.1
	00:20	47.4	72.2	51.8	45.3	49.2	48.5	47.2	46.6	46.4
	00:25	48.0	72.8	57.2	42.8	50.2	49.6	47.9	46.5	44.4
	00:30	48.7	73.5	54.4	45.9	50.3	49.9	48.5	47.5	47.3
	00:35	49.0	73.8	59.8	46.0	50.5	50.0	48.7	47.6	47.4
	00:40	50.1	74.9	54.7	46.7	51.6	51.2	50.0	48.8	48.3
	00:45	51.3	76.1	58.1	48.6	52.4	52.1	51.2	50.3	50.0
	00:50	51.1	75.9	54.9	48.7	52.2	52.0	51.1	50.3	50.1
	00:55	50.9	75.7	55.4	48.5	52.2	51.9	50.8	49.8	49.7
	01:00	49.4	74.2	54.8	42.5	52.0	51.4	49.9	43.9	43.8
	01:05	43.8	68.6	48.8	38.6	44.7	44.5	43.9	43.5	40.9
	01:10	41.8	66.6	55.9	37.1	44.3	44.1	39.8	38.9	38.7
	01:15	43.7	68.5	45.7	41.4	44.2	44.1	43.7	43.4	43.3
	01:20	44.7	69.5	60.1	40.7	44.5	44.3	43.8	43.5	43.5
	01:25	42.0	66.8	45.2	39.0	43.1	42.7	42.1	40.7	40.5
	01:30	42.6	67.4	49.0	39.7	44.4	43.5	42.4	42.0	41.3
	01:35	41.8	66.6	49.8	40.0	42.7	42.4	41.7	41.3	41.2
	01:40	43.4	68.2	53.6	40.2	47.1	46.1	42.0	41.4	41.3
	01:45	44.7	69.5	56.7	39.5	46.6	45.8	44.5	41.7	40.6
	01:50	42.5	67.3	46.1	39.4	43.4	43.2	42.7	40.7	40.5
	01:55	41.5	66.3	46.2	38.5	43.5	43.3	40.9	39.6	39.4
	02:00	43.4	68.2	49.8	38.4	46.2	46.1	42.8	39.9	39.7
	02:05	46.7	71.5	56.0	43.5	48.8	48.6	46.4	46.0	45.7
	02:10	49.2	74.0	54.5	46.5	50.9	50.3	48.9	48.1	47.8
	02:15	49.0	73.8	54.4	46.1	50.8	50.4	48.8	47.8	47.6
	02:20	50.1	74.9	54.6	46.3	51.6	51.4	49.9	48.8	48.6
	02:25	50.0	74.8	55.1	47.5	51.3	50.9	49.8	48.9	48.8
	02:30	51.6	76.4	69.4	47.2	52.9	51.4	49.7	48.8	48.4
	02:35	50.8	75.6	56.0	48.5	52.2	51.8	50.7	49.7	49.5
	02:40	50.6	75.4	59.3	48.3	52.1	51.6	50.5	49.5	49.3
	02:45	51.1	75.9	65.1	48.2	53.3	52.4	50.6	49.5	49.4
	02:50	50.2	75.0	58.8	47.6	51.6	51.3	50.1	49.0	48.9
	02:55	50.4	75.2	55.8	47.6	52.1	51.5	50.2	49.3	49.0

Request No. LA66-R1005

Report No. R6610-0124 - R6610-0130

TEST REPORT

CUSTOMER : บริษัท ปันทอง อินดัสเตรียล ปาร์ค จำกัด (มหาชน)
 ADDRESS : 789 ม. 1 ถ. สายหนองค้อ-แหลมฉบัง ต. หนองขาม อ. ศรีราชา จ. ชลบุรี 20230
 SAMPLE SOURCE : ปันทอง อินดัสเตรียล ปาร์ค (โครงการ 5)
 SAMPLE POINT : บริเวณที่พักอาศัยด้านทิศตะวันตกของพื้นที่โครงการ ที่ระยะ 17 เมตร จากขอบเขตพื้นที่โครงการ (N4)
 SAMPLE NO. : 29511-29517 MEASURING DATE : 18-25/09/2023
 DETERMINATION METHOD : ISO 1996-1:2016 RECEIVED DATE : 26/09/2023
 INSTRUMENT : Integrated Sound Level Meter S/N 01120950 : Class 1 REPORTED DATE : 04/10/2023

Date	Time	Laeq	Lae	Lmax	Lmin	La05	La10	La50	La90	La95
25/09/2023	03:00	50.1	74.9	55.3	47.0	51.8	51.3	49.9	49.0	48.9
	03:05	50.8	75.6	55.8	47.7	52.8	52.0	50.5	49.5	49.3
	03:10	60.5	85.3	77.8	48.9	69.9	58.7	51.3	50.2	50.0
	03:15	48.2	73.0	52.9	46.0	50.2	49.8	47.9	47.3	47.1
	03:20	47.6	72.4	51.3	45.3	48.7	48.4	47.5	46.8	46.7
	03:25	46.6	71.4	50.2	43.4	48.2	47.9	46.5	45.4	45.0
	03:30	45.9	70.7	51.9	43.7	47.3	47.0	45.7	44.9	44.8
	03:35	46.7	71.5	52.3	43.8	48.2	47.8	46.7	45.6	45.4
	03:40	44.8	69.6	52.0	39.9	47.2	46.8	44.4	42.1	41.6
	03:45	43.5	68.3	59.8	40.4	45.6	44.7	43.0	41.9	41.5
	03:50	46.8	71.6	57.0	40.2	48.6	48.3	47.3	42.2	41.8
	03:55	56.8	81.6	76.7	45.3	53.8	50.3	47.3	46.6	46.4
	04:00	47.6	72.4	54.1	45.2	50.4	49.3	47.1	46.4	46.2
	04:05	46.8	71.6	55.8	44.9	47.8	47.4	46.7	46.0	45.8
	04:10	46.6	71.4	58.3	40.7	48.0	47.6	46.5	43.0	42.3
	04:15	43.0	67.8	46.8	41.0	44.8	44.1	42.7	42.1	41.9
	04:20	57.6	82.4	76.8	41.2	61.4	54.9	43.1	42.2	42.1
	04:25	44.9	69.7	57.5	40.0	48.9	47.7	43.2	41.7	41.1
	04:30	45.7	70.5	58.7	39.6	48.7	47.6	45.7	41.4	41.0
	04:35	47.4	72.2	58.9	44.1	48.3	47.9	46.9	45.9	45.5
	04:40	47.2	72.0	56.0	44.9	47.9	47.7	47.0	46.3	46.1
	04:45	55.4	80.2	76.4	44.8	54.9	51.3	47.1	46.1	45.8
	04:50	52.1	76.9	69.7	44.3	58.4	53.7	48.7	46.8	46.1
	04:55	46.9	71.7	59.3	41.0	50.3	49.0	46.2	44.2	43.0
	05:00	56.4	81.2	76.7	42.0	62.2	59.1	46.6	44.5	43.9
	05:05	48.9	73.7	65.9	42.3	55.0	50.9	45.7	45.1	44.9
	05:10	57.1	81.9	77.0	40.5	63.6	54.9	45.1	42.5	42.1
	05:15	44.8	69.6	59.8	40.3	48.9	47.8	43.3	42.1	41.6
	05:20	63.8	88.6	79.5	41.6	73.2	68.5	44.6	43.1	42.9
	05:25	51.7	76.5	70.0	41.9	58.3	54.3	44.5	43.4	43.2
	05:30	59.2	84.0	78.2	42.9	66.0	58.3	45.2	44.1	43.9
	05:35	62.4	87.2	78.3	42.2	69.8	66.3	47.7	43.9	43.6
	05:40	66.0	90.8	80.4	40.9	74.4	70.9	48.1	43.0	42.5
	05:45	66.2	91.0	81.2	40.4	74.7	71.7	47.2	42.2	41.8
	05:50	66.9	91.7	81.6	41.7	75.1	71.4	50.3	43.6	43.2
	05:55	65.7	90.5	80.9	41.3	74.2	70.6	48.5	44.0	43.6

Request No. LA66-R1005

Report No. R6610-0124 - R6610-0130

TEST REPORT

CUSTOMER : บริษัท ปันทอง อินดัสเตรียล ปาร์ค จำกัด (มหาชน)
ADDRESS : 789 ม. 1 ถ. สายหนองก้อ-แหลมฉ้าง ต. หนองขาม อ. ศรีราชา จ. ชลบุรี 20230
SAMPLE SOURCE : ปันทอง อินดัสเตรียล ปาร์ค (โครงการ 5)
SAMPLE POINT : บริเวณที่พักอาศัยด้านทิศตะวันตกของพื้นที่โครงการ ที่ระยะ 17 เมตร จากขอบเขตพื้นที่โครงการ (N4)
SAMPLE NO. : 29511-29517 MEASURING DATE : 18-25/09/2023
DETERMINATION METHOD : ISO 1996-1:2016 RECEIVED DATE : 26/09/2023
INSTRUMENT : Integrated Sound Level Meter S/N 01120950 : Class 1 REPORTED DATE : 04/10/2023

Date	Time	Laeq	Lae	Lmax	Lmin	La05	La10	La50	La90	La95
25/09/2023	06:00	65.4	90.2	81.7	39.9	74.9	70.1	45.4	42.9	42.3
	06:05	66.0	90.8	82.7	40.3	74.7	71.0	45.4	42.5	42.1
	06:10	66.0	90.8	82.2	40.4	74.6	68.8	48.5	43.2	42.8
	06:15	65.5	90.3	81.4	40.3	74.6	68.5	49.7	44.7	44.0
	06:20	64.9	89.7	82.1	40.9	73.2	65.7	50.7	46.0	44.6
	06:25	64.9	89.7	81.9	41.5	74.1	68.3	49.7	44.5	44.0
	06:30	63.7	88.5	89.2	42.5	65.1	59.3	49.5	46.1	45.5
	06:35	58.9	83.7	76.8	43.4	65.7	59.7	48.2	45.8	45.4
	06:40	53.8	78.6	75.9	42.8	56.8	54.7	48.1	45.9	45.3
	06:45	59.0	83.8	77.3	44.0	65.1	62.6	49.5	46.2	46.0
	06:50	55.7	80.5	72.6	41.9	63.5	60.8	46.3	44.1	43.8
	06:55	56.5	81.3	77.5	43.5	60.9	57.0	51.5	46.6	45.8
	07:00	54.4	79.2	77.6	42.3	59.1	55.5	47.8	44.9	44.5
	07:05	59.6	84.4	76.8	42.3	67.9	63.4	50.2	45.2	44.4
	07:10	57.4	82.2	74.7	44.7	63.9	61.9	49.1	46.5	46.3
	07:15	54.8	79.6	73.7	44.6	60.8	58.8	49.1	46.7	46.4
	07:20	54.1	78.9	69.3	43.2	62.1	58.3	47.9	45.6	45.0
	07:25	61.8	86.6	78.6	42.1	69.1	65.3	49.2	45.1	44.3
	07:30	58.7	83.5	72.5	42.2	65.3	63.2	50.9	45.1	44.3
	07:35	59.9	84.7	78.0	43.5	66.3	64.0	51.6	46.3	45.7
	07:40	59.1	83.9	76.9	46.3	66.5	62.5	54.4	48.6	47.9
	07:45	64.0	88.8	78.5	42.0	70.8	69.1	55.2	49.0	47.5
	07:50	58.3	83.1	75.2	41.1	65.0	64.1	52.3	44.0	43.2
	07:55	60.9	85.7	80.8	40.5	68.0	65.0	53.9	45.9	44.5
	08:00	61.3	86.1	78.2	40.1	69.4	65.9	52.3	46.1	45.1
	08:05	59.0	83.8	77.9	40.0	65.4	63.8	52.3	44.0	43.1
	08:10	59.8	84.6	77.0	40.9	67.8	64.4	47.0	43.8	43.2
	08:15	59.0	83.8	76.7	40.3	66.8	64.9	48.4	44.6	43.0
	08:20	57.3	82.1	74.7	39.5	65.7	61.8	47.9	43.6	42.4
	08:25	52.7	77.5	69.8	42.6	58.7	53.4	48.0	46.2	45.6
	08:30	54.5	79.3	73.7	43.1	62.8	55.7	48.6	46.7	46.4
	08:35	54.3	79.1	76.1	40.6	61.6	57.4	47.2	43.0	42.5
	08:40	56.7	81.5	83.3	40.6	60.3	58.2	51.1	43.5	43.1
	08:45	55.7	80.5	74.4	49.9	60.5	58.5	52.9	51.2	51.1
	08:50	58.5	83.3	82.2	50.2	63.2	60.0	54.5	51.6	51.4
	08:55	57.4	82.2		44.2	63.1	60.2	54.4	51.2	50.8

Remark : Measurement By Mr. Tummarut Photanahut

Approved By.....
(MRS. WANPEN LHAOCHINDAWAT)

04/10/2023

บริษัท อีสเทิร์นไทยคอนซัลติ้ง 1992 จำกัด
REPORTED TEST REFER TO SUBMITTED SAMPLES ONLY
THIS REPORT SHALL NOT REPRODUCED EXCEPT IN FULL
WITHOUT THE WRITTEN APPROVAL LABORATORY

COPY

Request No. LA66-R1005

Report No. R6610-0131 - R6610-0137

TEST REPORT

CUSTOMER : บริษัท ปันทอง อินดัสเตรียล ปาร์ค จำกัด (มหาชน)
 ADDRESS : 789 ม. 1 ถ. สายหนองค้อ-แหลมฉบัง ต. หนองขาม อ. ศรีราชา จ. ชลบุรี 20230
 SAMPLE SOURCE : ปันทอง อินดัสเตรียล ปาร์ค (โครงการ 5)
 SAMPLE POINT : บริเวณริมรั้วโครงการฯ ประชิดฟาร์มไก่ บริษัท เอ็ม.เค.เอส. ฟาร์ม จำกัด (NS)
 SAMPLE NO. : 29518-29524 MEASURING DATE : 18-25/09/2023
 DETERMINATION METHOD : ISO 1996-1:2016 RECEIVED DATE : 26/09/2023
 INSTRUMENT : Integrated Sound Level Meter S/N 01120943 : Class 1 REPORTED DATE : 04/10/2023

Date	Time	Laeq	Lae	Lmax	Lmin	La05	La10	La50	La90	La95
18/09/2023	09:00	48.6	73.4	62.3	43.1	51.9	50.8	47.3	45.5	45.2
	09:05	49.1	73.9	63.0	42.8	52.5	51.6	48.2	44.9	44.2
	09:10	49.9	74.7	60.8	41.0	54.4	52.4	47.8	43.9	43.2
	09:15	48.8	73.6	60.7	42.0	52.4	51.4	47.8	44.2	43.6
	09:20	50.2	75.0	64.6	40.9	54.0	52.7	48.6	45.2	44.3
	09:25	48.8	73.6	56.4	40.6	53.1	52.0	47.4	43.8	43.0
	09:30	48.6	73.4	58.3	41.6	52.4	51.2	47.3	44.6	43.9
	09:35	50.0	74.8	66.2	41.1	54.1	52.7	48.0	43.6	43.0
	09:40	50.9	75.7	65.6	40.8	54.7	53.1	48.0	44.6	43.9
	09:45	49.5	74.3	64.2	42.2	52.4	51.8	48.7	45.5	44.8
	09:50	53.4	78.2	66.1	42.8	59.2	56.2	50.1	46.5	45.7
	09:55	50.2	75.0	57.2	43.2	52.9	52.3	49.8	46.8	46.2
	10:00	52.5	77.3	73.4	47.1	54.2	53.1	50.4	48.9	48.4
	10:05	67.3	92.1	72.8	50.8	69.6	69.4	68.3	54.9	53.6
	10:10	66.1	90.9	72.7	57.4	69.0	68.4	66.2	59.7	58.9
	10:15	64.1	88.9	67.4	60.5	66.8	66.5	63.3	61.4	61.2
	10:20	61.7	86.5	65.8	59.6	63.2	62.8	61.4	60.6	60.4
	10:25	60.2	85.0	64.5	55.7	62.5	62.1	60.0	57.4	56.8
	10:30	66.5	91.3	92.2	52.2	61.8	58.3	54.9	53.5	53.1
	10:35	55.4	80.2	75.4	48.7	56.6	55.7	52.2	50.1	49.8
	10:40	52.6	77.4	66.7	47.5	54.9	54.1	51.8	49.4	49.0
	10:45	52.5	77.3	64.2	46.3	57.0	55.2	50.3	47.9	47.4
	10:50	52.9	77.7	68.0	47.1	55.9	55.2	51.3	49.0	48.6
	10:55	51.2	76.0	67.2	45.9	53.9	53.2	50.3	47.7	47.2
	11:00	52.3	77.1	66.8	46.0	57.1	55.3	50.1	48.0	47.6
	11:05	53.7	78.5	63.4	46.7	58.6	56.5	51.9	48.8	48.3
	11:10	53.6	78.4	65.3	46.0	59.2	54.7	50.1	48.2	47.5
	11:15	55.5	80.3	73.6	45.8	56.1	54.7	51.1	47.9	47.4
	11:20	51.6	76.4	64.6	46.0	55.9	54.1	49.8	47.3	47.0
	11:25	52.8	77.6	64.3	46.5	56.5	55.1	51.2	48.1	47.6
	11:30	50.2	75.0	58.3	46.0	52.9	52.2	49.7	47.7	47.4
	11:35	49.7	74.5	61.7	45.1	53.0	52.1	48.9	46.6	46.2
	11:40	49.7	74.5	60.7	44.5	53.6	51.9	48.5	45.8	45.5
	11:45	50.5	75.3	63.5	44.9	54.5	53.3	49.2	46.3	46.0
	11:50	51.3	76.1	66.4	44.8	54.8	52.0	48.4	46.2	45.9
	11:55	55.1	79.9	69.9	46.1	59.6	59.0	52.7	48.3	47.9

Request No. LA66-R1005

Report No. R6610-0131 - R6610-0137

TEST REPORT

CUSTOMER : บริษัท ปันทอง อินดัสเตรียล ปาร์ค จำกัด (มหาชน)
 ADDRESS : 789 ม. 1 ถ. สายหนองค้อ-แหลมฉบัง ต. หนองขาม อ. ศรีราชา จ. ชลบุรี 20230
 SAMPLE SOURCE : ปันทอง อินดัสเตรียล ปาร์ค (โครงการ 5)
 SAMPLE POINT : บริเวณริมรั้วโครงการฯ ประชิดฟาร์มไก่ บริษัท เอ็ม.เค.เอส. ฟาร์ม จำกัด (NS)
 SAMPLE NO. : 29518-29524 MEASURING DATE : 18-25/09/2023
 DETERMINATION METHOD : ISO 1996-1:2016 RECEIVED DATE : 26/09/2023
 INSTRUMENT : Integrated Sound Level Meter S/N 01120943 : Class 1 REPORTED DATE : 04/10/2023

Date	Time	Laeq	Lae	Lmax	Lmin	La05	La10	La50	La90	La95
18/09/2023	12:00	52.0	76.8	70.2	45.4	55.0	53.9	50.9	48.4	47.8
	12:05	54.5	79.3	65.2	49.1	58.5	56.8	53.1	51.2	50.8
	12:10	52.1	76.9	65.9	47.3	55.8	54.3	50.7	48.9	48.3
	12:15	52.2	77.0	65.0	45.9	57.4	54.8	49.5	47.4	47.0
	12:20	52.2	77.0	62.3	46.7	57.3	54.5	50.0	48.4	48.0
	12:25	51.5	76.3	64.5	45.7	56.0	53.6	49.4	47.6	47.3
	12:30	50.9	75.7	58.6	45.9	55.0	53.8	49.7	47.8	47.4
	12:35	52.6	77.4	65.2	45.4	56.8	55.6	50.6	47.1	46.7
	12:40	51.3	76.1	58.9	47.9	55.1	53.3	50.3	49.0	48.8
	12:45	51.5	76.3	62.3	46.4	54.6	53.8	50.6	47.9	47.5
	12:50	51.8	76.6	62.1	46.0	56.2	54.7	50.1	47.8	47.5
	12:55	48.2	73.0	56.5	45.4	50.7	49.7	47.6	46.5	46.3
	13:00	51.1	75.9	67.8	45.7	54.2	53.3	49.7	47.1	46.8
	13:05	50.3	75.1	58.0	46.3	53.8	52.9	49.0	47.5	47.3
	13:10	50.3	75.1	59.6	45.7	53.8	51.6	49.0	47.7	47.4
	13:15	49.8	74.6	57.8	44.9	53.4	52.1	49.0	46.5	45.8
	13:20	57.2	82.0	68.3	46.6	64.5	61.7	52.3	48.0	47.5
	13:25	53.4	78.2	65.7	45.1	59.4	57.2	50.3	47.0	46.4
	13:30	49.2	74.0	56.4	43.6	53.1	52.1	48.1	46.0	45.6
	13:35	49.0	73.8	59.6	43.9	52.4	51.2	48.1	45.8	45.2
	13:40	49.8	74.6	60.9	45.0	53.9	51.8	48.3	46.4	46.1
	13:45	51.4	76.2	63.6	44.8	55.8	54.0	49.1	46.3	45.9
	13:50	49.7	74.5	57.7	44.6	52.9	51.6	48.8	46.8	46.1
	13:55	51.0	75.8	62.0	46.1	54.6	52.8	49.9	47.9	47.5
	14:00	50.9	75.7	61.5	46.7	53.7	52.9	50.2	48.0	47.6
	14:05	49.4	74.2	54.8	46.2	51.5	50.8	49.0	48.0	47.6
	14:10	51.2	76.0	58.4	46.3	54.9	53.1	50.2	48.6	48.4
	14:15	52.1	76.9	61.4	46.9	55.1	54.3	51.4	48.9	48.6
	14:20	50.7	75.5	58.4	47.6	52.6	52.0	50.4	49.3	49.1
	14:25	50.8	75.6	55.5	46.0	53.7	52.7	50.5	49.0	48.4
	14:30	51.7	76.5	59.8	47.8	54.8	53.5	50.9	49.3	48.9
	14:35	50.7	75.5	57.7	46.3	53.0	52.3	50.5	48.4	48.0
	14:40	50.7	75.5	57.0	47.0	53.6	52.7	50.0	48.6	48.3
	14:45	52.1	76.9	58.4	47.1	55.7	54.8	51.0	49.2	48.7
	14:50	52.8	77.6	66.7	47.4	56.9	55.1	51.0	49.2	48.8
	14:55	51.4	76.2	61.0	46.6	54.3	53.6	51.0	48.7	48.2

Request No. LA66-R1005

Report No. R6610-0131 - R6610-0137

TEST REPORT

CUSTOMER : บริษัท ปันทอง อินดัสเตรียล ปาร์ค จำกัด (มหาชน)
 ADDRESS : 789 ม. 1 ถ. สายหนองค้อ-แหลมฉบัง ต. หนองขาม อ. ศรีราชา จ. ชลบุรี 20230
 SAMPLE SOURCE : ปันทอง อินดัสเตรียล ปาร์ค (โครงการ 5)
 SAMPLE POINT : บริเวณริมรั้วโครงการฯ ประชิดฟาร์มไก่ บริษัท เอ็ม.เค.เอส. ฟาร์ม จำกัด (N5)
 SAMPLE NO. : 29518-29524 MEASURING DATE : 18-25/09/2023
 DETERMINATION METHOD : ISO 1996-1:2016 RECEIVED DATE : 26/09/2023
 INSTRUMENT : Integrated Sound Level Meter S/N 01120943 : Class 1 REPORTED DATE : 04/10/2023

Date	Time	Laeq	Lae	Lmax	Lmin	La05	La10	La50	La90	La95
18/09/2023	15:00	51.4	76.2	61.1	47.5	55.5	53.8	50.3	49.0	48.7
	15:05	51.3	76.1	61.0	46.9	54.0	53.2	50.6	49.0	48.5
	15:10	52.4	77.2	60.0	47.5	55.6	54.3	51.6	49.7	49.2
	15:15	53.8	78.6	63.8	48.6	57.6	55.9	52.7	50.8	50.2
	15:20	51.9	76.7	58.5	49.0	54.2	53.6	51.5	50.2	49.9
	15:25	54.2	79.0	71.9	47.8	59.9	58.1	51.5	49.4	49.0
	15:30	52.4	77.2	61.8	47.6	56.0	54.5	51.3	49.3	49.0
	15:35	51.5	76.3	64.6	47.8	53.6	53.1	51.0	49.4	49.0
	15:40	51.4	76.2	58.8	47.3	54.8	53.5	50.5	49.1	48.7
	15:45	51.6	76.4	60.3	47.9	55.3	53.7	50.7	49.3	48.9
	15:50	51.8	76.6	57.6	47.8	54.8	53.6	51.2	49.7	49.2
	15:55	52.1	76.9	61.8	48.6	54.8	54.2	51.4	50.2	49.9
	16:00	51.8	76.6	58.8	49.2	53.8	53.2	51.5	50.3	50.1
	16:05	53.2	78.0	62.6	48.9	57.2	55.6	52.1	50.6	50.4
	16:10	53.9	78.7	71.5	48.5	56.5	54.2	52.2	50.2	49.8
	16:15	53.3	78.1	62.7	49.7	56.1	54.7	52.4	51.1	50.7
	16:20	53.5	78.3	64.9	47.9	56.6	55.0	51.8	49.5	49.2
	16:25	54.8	79.6	67.3	49.4	57.5	56.7	53.0	51.0	50.7
	16:30	51.3	76.1	58.3	48.5	53.0	52.7	50.9	49.8	49.5
	16:35	52.1	76.9	66.4	47.6	55.8	54.5	51.1	48.9	48.6
	16:40	51.6	76.4	61.3	47.3	53.9	53.2	51.2	49.1	48.6
	16:45	52.1	76.9	61.8	47.7	54.4	53.8	51.7	49.3	48.9
	16:50	51.9	76.7	60.2	47.9	54.4	53.4	51.6	49.8	49.3
	16:55	56.1	80.9	68.0	48.6	63.2	60.3	51.8	49.8	49.5
	17:00	59.0	83.8	69.4	48.7	64.6	63.4	55.4	50.4	49.8
	17:05	57.2	82.0	70.4	49.9	63.5	59.9	54.4	52.0	51.4
	17:10	54.0	78.8	62.8	50.2	56.4	55.5	53.4	51.9	51.6
	17:15	55.4	80.2	67.5	49.6	60.1	57.0	53.8	51.9	51.3
	17:20	52.4	77.2	62.7	48.4	55.1	54.0	51.6	50.2	49.7
	17:25	53.6	78.4	62.7	46.9	58.0	56.1	52.5	49.8	48.8
	17:30	53.0	77.8	58.6	47.8	55.9	55.1	52.6	49.7	49.2
	17:35	54.9	79.7	63.9	48.5	57.4	56.6	54.5	52.5	51.4
	17:40	54.3	79.1	62.0	47.5	57.0	56.2	53.8	51.3	50.5
	17:45	54.2	79.0	70.3	47.4	57.5	56.4	53.4	51.2	50.2
	17:50	54.3	79.1	63.0	48.5	57.9	56.1	53.4	50.5	50.0
	17:55	55.0	79.8	82.5	48.0	55.7	54.9	52.7	50.5	49.8

Request No. LA66-R1005

Report No. R6610-0131 - R6610-0137

TEST REPORT

CUSTOMER : บริษัท ปันทอง อินดัสเตรียล ปาร์ค จำกัด (มหาชน)
 ADDRESS : 789 ม. 1 ถ. สายหนองค้อ-แหลมบัว ต. หนองขาม อ. ศรีราชา จ. ชลบุรี 20230
 SAMPLE SOURCE : ปันทอง อินดัสเตรียล ปาร์ค (โครงการ 5)
 SAMPLE POINT : บริเวณริมรั้วโครงการฯ ประชิดฟาร์มไก่ บริษัท เอ็ม.เค.เอส. ฟาร์ม จำกัด (N5)
 SAMPLE NO. : 29518-29524 MEASURING DATE : 18-25/09/2023
 DETERMINATION METHOD : ISO 1996-1:2016 RECEIVED DATE : 26/09/2023
 INSTRUMENT : Integrated Sound Level Meter S/N 01120943 : Class 1 REPORTED DATE : 04/10/2023

Date	Time	L _{aeq}	L _{ae}	L _{max}	L _{min}	L _{a05}	L _{a10}	L _{a50}	L _{a90}	L _{a95}
18/09/2023	18:00	53.9	78.7	59.3	48.4	56.4	55.6	53.7	51.5	51.1
	18:05	55.4	80.2	65.6	47.7	59.1	56.8	54.3	51.9	51.1
	18:10	55.0	79.8	65.2	48.5	58.0	56.6	54.2	52.3	51.7
	18:15	53.8	78.6	69.7	47.1	57.9	56.4	51.9	49.2	48.7
	18:20	52.2	77.0	67.2	46.1	56.4	53.8	50.1	47.7	47.4
	18:25	50.8	75.6	64.2	46.7	53.2	52.3	50.1	48.6	48.2
	18:30	50.5	75.3	57.7	46.1	53.6	52.8	49.6	47.8	47.4
	18:35	51.2	76.0	61.8	46.0	55.1	53.7	49.7	47.6	47.2
	18:40	51.0	75.8	57.9	46.6	54.1	53.1	50.2	48.3	48.0
	18:45	51.2	76.0	65.6	46.4	54.0	53.1	50.1	48.0	47.7
	18:50	52.8	77.6	61.9	47.8	56.7	55.6	51.6	49.9	49.5
	18:55	52.1	76.9	58.8	47.5	54.7	53.8	51.8	49.4	48.9
	19:00	52.8	77.6	61.5	46.7	57.1	56.0	51.0	48.6	48.1
	19:05	52.0	76.8	60.6	47.8	54.2	53.4	51.6	49.8	49.4
	19:10	52.4	77.2	61.9	47.4	55.8	54.7	51.5	49.1	48.7
	19:15	51.5	76.3	56.4	46.4	54.3	53.6	51.2	48.3	47.8
	19:20	54.4	79.2	62.7	47.8	59.4	58.1	52.3	49.8	49.0
	19:25	52.8	77.6	66.7	47.1	56.0	53.7	50.8	49.1	48.6
	19:30	50.7	75.5	61.7	46.3	53.8	52.7	49.8	47.7	47.4
	19:35	53.0	77.8	64.2	46.9	57.8	54.7	51.1	49.1	48.5
	19:40	50.3	75.1	57.3	45.7	53.5	52.6	49.3	47.3	47.0
	19:45	51.2	76.0	64.6	45.6	55.5	53.8	49.0	47.0	46.7
	19:50	51.5	76.3	59.9	46.1	56.3	55.0	49.3	47.5	47.2
	19:55	51.1	75.9	64.4	45.9	54.8	52.7	49.6	47.4	47.0
	20:00	50.5	75.3	57.2	45.3	53.7	52.8	49.7	47.2	46.8
	20:05	52.2	77.0	61.0	47.6	54.9	54.2	51.7	49.4	48.9
	20:10	53.8	78.6	67.6	48.9	56.6	55.6	52.8	50.8	50.2
	20:15	52.9	77.7	61.4	46.8	57.3	56.0	51.4	48.7	48.2
	20:20	52.2	77.0	61.6	46.4	55.5	54.5	51.5	49.1	48.3
	20:25	52.4	77.2	63.0	47.3	55.1	54.2	51.7	48.9	48.6
	20:30	52.7	77.5	60.8	48.3	56.1	54.3	51.9	50.4	50.0
	20:35	54.7	79.5	68.6	47.6	60.2	58.4	52.3	49.2	48.7
	20:40	53.0	77.8	63.8	46.6	58.7	56.2	50.4	48.3	47.9
	20:45	52.9	77.7	69.3	46.3	58.5	53.9	50.1	48.0	47.6
	20:50	49.4	74.2	56.4	46.1	53.0	51.7	48.5	47.4	47.1
	20:55	50.6	75.4	61.8	46.2	55.4	53.5	48.7	47.5	47.3

Request No. LA66-R1005

Report No. R6610-0131 - R6610-0137

TEST REPORT

CUSTOMER : บริษัท ปันทอง อินดัสเตรียล ปาร์ค จำกัด (มหาชน)
 ADDRESS : 789 ม. 1 ถ. สายหนองค้อ-แหลมฉบัง ต. หนองขาม อ. ศรีราชา จ. ชลบุรี 20230
 SAMPLE SOURCE : ปันทอง อินดัสเตรียล ปาร์ค (โครงการ 5)
 SAMPLE POINT : บริเวณริมรั้วโครงการฯ ประชิดฟาร์มไก่ บริษัท เอ็ม.เค.เอส. ฟาร์ม จำกัด (N5)
 SAMPLE NO. : 29518-29524 MEASURING DATE : 18-25/09/2023
 DETERMINATION METHOD : ISO 1996-1:2016 RECEIVED DATE : 26/09/2023
 INSTRUMENT : Integrated Sound Level Meter S/N 01120943 : Class 1 REPORTED DATE : 04/10/2023

Date	Time	Laeq	Lae	Lmax	Lmin	La05	La10	La50	La90	La95
18/09/2023	21:00	49.2	74.0	58.2	45.8	52.2	51.5	48.3	47.0	46.7
	21:05	52.0	76.8	60.8	45.6	56.5	55.3	50.3	47.6	47.1
	21:10	50.4	75.2	64.9	46.0	52.7	51.9	49.9	47.8	47.4
	21:15	50.8	75.6	57.9	46.9	53.6	52.8	50.1	48.4	48.1
	21:20	49.2	74.0	56.8	46.4	51.0	50.4	48.9	47.8	47.5
	21:25	53.6	78.4	69.4	46.7	58.5	54.2	49.5	47.9	47.7
	21:30	52.0	76.8	62.9	46.5	57.3	53.8	49.9	47.9	47.6
	21:35	50.6	75.4	64.4	44.7	53.8	52.5	48.8	46.4	45.8
	21:40	50.6	75.4	62.8	45.7	56.1	50.9	47.9	47.0	46.7
	21:45	50.2	75.0	60.2	45.1	54.1	53.1	48.8	46.9	46.7
	21:50	49.2	74.0	58.1	46.0	52.4	50.5	48.4	47.3	47.1
	21:55	49.1	73.9	59.5	45.7	51.9	50.4	48.4	47.0	46.7
	22:00	50.8	75.6	62.4	46.0	56.3	54.1	48.1	46.9	46.8
	22:05	49.1	73.9	57.3	45.4	53.3	51.2	48.1	46.8	46.4
	22:10	49.3	74.1	66.4	45.2	51.9	51.1	48.3	46.6	46.3
	22:15	49.3	74.1	59.2	45.7	52.8	51.5	48.2	46.9	46.6
	22:20	47.6	72.4	54.5	44.6	49.8	49.1	47.0	45.7	45.5
	22:25	49.1	73.9	59.9	44.2	53.2	51.9	47.8	46.1	45.6
	22:30	50.5	75.3	65.5	44.9	56.0	52.7	48.7	46.8	46.3
	22:35	49.3	74.1	59.0	45.7	52.5	51.4	48.4	47.0	46.8
	22:40	48.2	73.0	56.5	44.8	51.8	50.6	47.3	46.1	45.9
	22:45	48.1	72.9	59.3	44.4	51.8	49.4	47.1	45.8	45.6
	22:50	47.9	72.7	57.4	45.0	50.0	49.2	47.6	46.4	46.1
	22:55	48.6	73.4	61.5	44.5	53.1	51.2	46.9	45.6	45.4
	23:00	51.1	75.9	69.7	43.8	54.7	51.5	47.9	45.8	45.5
	23:05	47.9	72.7	55.7	44.9	50.9	49.4	47.1	46.0	45.8
	23:10	48.0	72.8	57.9	44.3	51.4	50.1	47.0	45.8	45.4
	23:15	46.9	71.7	56.6	43.9	49.4	48.7	46.1	45.0	44.8
	23:20	50.9	75.7	71.8	45.2	52.5	50.6	47.9	46.8	46.6
	23:25	59.9	84.7	72.8	44.0	66.9	65.2	50.4	46.4	45.5
	23:30	50.9	75.7	70.8	43.9	52.9	50.7	46.8	45.2	44.8
	23:35	50.2	75.0	63.2	44.0	55.2	53.1	47.5	45.4	45.1
	23:40	48.9	73.7	60.0	43.9	53.8	52.0	46.7	45.5	45.2
	23:45	49.8	74.6	64.4	44.9	54.5	53.0	47.4	46.0	45.8
	23:50	48.6	73.4	55.3	44.2	51.7	50.9	48.0	46.5	46.1
	23:55	47.6	72.4	56.9	43.9	50.2	49.0	47.0	45.8	45.5

Request No. LA66-R1005

Report No. R6610-0131 - R6610-0137

TEST REPORT

CUSTOMER : บริษัท ปันทอง อินดัสเตรียล ปาร์ค จำกัด (มหาชน)
ADDRESS : 789 ม. 1 ต. สายหนองค้อ-แหลมฉิม ช. หนองขาม อ. ศรีราชา จ. ชลบุรี 20230
SAMPLE SOURCE : ปันทอง อินดัสเตรียล ปาร์ค (โครงการ 5)
SAMPLE POINT : บริเวณริมรั้วโครงการฯ ประชิดฟาร์มไก่ บริษัท เอ็ม.เค.เอส. ฟาร์ม จำกัด (NS)
SAMPLE NO. : 29518-29524 MEASURING DATE : 18-25/09/2023
DETERMINATION METHOD : ISO 1996-1:2016 RECEIVED DATE : 26/09/2023
INSTRUMENT : Integrated Sound Level Meter S/N 01120943 : Class 1 REPORTED DATE : 04/10/2023

Date	Time	Laeq	Lae	Lmax	Lmin	La05	La10	La50	La90	La95
19/09/2023	00:00	48.0	72.8	54.3	44.2	51.1	50.3	47.1	45.6	45.3
	00:05	48.1	72.9	61.3	44.6	50.0	49.0	47.1	46.1	45.6
	00:10	49.4	74.2	65.2	44.1	54.1	51.1	46.9	45.8	45.5
	00:15	48.5	73.3	57.7	44.4	53.6	50.4	46.8	45.6	45.4
	00:20	49.1	73.9	55.9	45.4	52.6	51.6	48.0	46.5	46.3
	00:25	47.5	72.3	68.4	44.0	48.2	47.8	46.6	45.6	45.2
	00:30	46.8	71.6	54.5	44.1	49.4	48.4	46.3	45.2	45.0
	00:35	51.5	76.3	67.5	44.5	56.2	51.7	47.1	45.8	45.6
	00:40	47.1	71.9	62.4	44.4	49.3	47.6	46.1	45.3	45.2
	00:45	48.9	73.7	70.6	43.7	49.5	48.9	46.5	45.0	44.8
	00:50	45.8	70.6	49.8	43.5	47.5	46.9	45.6	44.7	44.5
	00:55	45.4	70.2	52.8	42.4	47.6	46.7	45.0	43.3	43.1
	01:00	45.3	70.1	50.4	43.4	46.7	46.2	45.1	44.3	44.1
	01:05	46.6	71.4	66.8	43.3	48.1	47.1	45.2	44.3	44.1
	01:10	48.2	73.0	67.8	43.0	49.7	46.3	44.7	43.9	43.7
	01:15	45.9	70.7	52.5	42.5	48.9	47.7	45.3	43.8	43.4
	01:20	46.3	71.1	53.7	43.2	48.8	47.8	45.8	44.2	44.0
	01:25	46.6	71.4	61.0	43.7	49.2	47.8	45.7	44.8	44.6
	01:30	46.8	71.6	63.1	43.0	50.4	48.1	45.2	44.3	44.1
	01:35	47.1	71.9	71.0	42.8	46.8	46.1	45.0	44.2	44.0
	01:40	45.1	69.9	54.7	43.0	46.3	45.9	44.9	44.1	44.0
	01:45	45.0	69.8	55.6	43.2	46.0	45.7	44.9	44.2	44.0
	01:50	45.0	69.8	48.8	42.7	46.1	45.8	44.8	44.1	43.8
	01:55	45.5	70.3	63.8	43.0	46.1	45.7	44.8	44.0	43.9
	02:00	44.3	69.1	49.1	42.5	45.7	45.1	44.1	43.4	43.2
	02:05	45.4	70.2	54.5	42.7	48.0	45.7	44.7	43.9	43.7
	02:10	45.3	70.1	50.5	42.8	47.5	46.3	44.9	44.3	44.0
	02:15	45.5	70.3	52.9	43.5	46.8	46.5	45.3	44.6	44.4
	02:20	46.4	71.2	56.0	42.7	50.1	48.2	45.3	44.4	44.2
	02:25	45.8	70.6	51.5	43.3	48.4	47.2	45.3	44.4	44.2
	02:30	45.7	70.5	52.4	43.2	48.0	46.9	45.0	44.2	44.0
	02:35	47.6	72.4	63.8	42.9	49.4	47.0	45.6	44.3	44.0
	02:40	47.5	72.3	57.8	44.2	51.1	49.3	46.3	45.4	45.2
	02:45	47.8	72.6	63.6	43.6	52.8	49.5	45.8	44.7	44.5
	02:50	45.3	70.1	50.5	42.9	47.3	46.9	44.8	43.8	43.6
	02:55	45.2	70.0	56.0	42.6	47.2	46.7	44.8	43.8	43.6

Request No. LA66-R1005

Report No. R6610-0131 - R6610-0137

TEST REPORT

CUSTOMER : บริษัท ปันทอง อินดัสเตรียล ปาร์ค จำกัด (มหาชน)
ADDRESS : 789 ม. 1 ถ. สายหนองค้อ-แหลมบัว ต. หนองขาม อ. ศรีราชา จ. ชลบุรี 20230
SAMPLE SOURCE : ปันทอง อินดัสเตรียล ปาร์ค (โครงการ 5)
SAMPLE POINT : บริเวณริมรั้วโครงการฯ ประชิดฟาร์มไก่ บริษัท เอ็ม.เค.เอส. ฟาร์ม จำกัด (N5)
SAMPLE NO. : 29518-29524 MEASURING DATE : 18-25/09/2023
DETERMINATION METHOD : ISO 1996-1:2016 RECEIVED DATE : 26/09/2023
INSTRUMENT : Integrated Sound Level Meter S/N 01120943 : Class 1 REPORTED DATE : 04/10/2023

Date	Time	Laeq	Lae	Lmax	Lmin	La05	La10	La50	La90	La95
19/09/2023	03:00	45.4	70.2	65.7	42.5	46.5	46.0	44.6	43.6	43.4
	03:05	45.3	70.1	57.7	42.0	49.8	46.5	43.8	43.1	43.0
	03:10	46.6	71.4	58.6	42.5	52.3	50.0	44.3	43.5	43.3
	03:15	45.7	70.5	57.4	42.5	48.7	46.2	44.6	43.8	43.6
	03:20	48.4	73.2	64.1	43.3	52.9	51.2	45.7	44.7	44.4
	03:25	47.6	72.4	62.2	42.8	52.7	49.3	45.1	44.2	43.9
	03:30	48.1	72.9	63.9	42.8	53.8	51.9	44.2	43.6	43.4
	03:35	47.6	72.4	71.4	42.5	48.3	46.8	44.5	43.8	43.6
	03:40	45.2	70.0	51.9	42.6	47.6	46.3	44.7	43.6	43.4
	03:45	46.3	71.1	55.5	43.1	51.2	48.2	45.0	44.0	43.8
	03:50	45.2	70.0	54.7	42.7	46.8	45.9	44.7	43.7	43.5
	03:55	45.9	70.7	56.1	42.3	49.0	47.8	45.0	43.7	43.4
	04:00	52.6	77.4	68.7	43.2	59.5	57.4	45.9	44.5	44.3
	04:05	46.7	71.5	53.6	43.8	49.7	48.1	46.1	45.2	45.0
	04:10	48.5	73.3	61.9	44.2	52.9	50.7	46.8	45.7	45.5
	04:15	49.1	73.9	72.4	44.3	53.3	48.6	46.3	45.4	45.2
	04:20	45.8	70.6	52.5	43.5	47.6	46.7	45.5	44.7	44.5
	04:25	48.7	73.5	65.5	43.0	52.4	50.3	45.9	44.6	44.4
	04:30	47.3	72.1	56.3	43.6	50.1	49.2	46.4	44.9	44.5
	04:35	50.3	75.1	63.8	42.4	57.5	51.8	46.5	44.2	43.9
	04:40	46.4	71.2	53.3	43.3	49.0	48.1	46.0	44.5	44.3
	04:45	48.8	73.6	70.5	44.6	50.1	48.9	46.7	45.7	45.5
	04:50	48.2	73.0	62.8	43.8	51.9	50.5	46.8	45.4	45.0
	04:55	47.5	72.3	57.2	43.7	51.5	49.7	46.2	45.0	44.7
	05:00	47.8	72.6	60.8	43.1	51.9	50.2	46.1	44.8	44.4
	05:05	47.6	72.4	55.8	43.6	51.3	49.9	46.5	44.7	44.4
	05:10	50.7	75.5	59.3	45.8	53.9	52.6	50.1	47.9	47.2
	05:15	49.6	74.4	60.5	44.3	53.7	51.4	47.6	45.9	45.7
	05:20	47.6	72.4	55.8	44.0	51.5	50.3	46.0	45.0	44.8
	05:25	47.0	71.8	55.1	43.5	50.7	48.7	46.2	44.7	44.5
	05:30	48.5	73.3	58.0	43.7	52.8	51.1	47.1	45.1	44.8
	05:35	47.4	72.2	56.0	43.8	50.4	49.6	46.4	45.1	44.8
	05:40	49.1	73.9	56.2	44.3	52.8	51.7	47.8	45.9	45.4
	05:45	48.7	73.5	55.6	44.3	51.6	50.8	48.1	46.2	45.8
	05:50	49.5	74.3	57.5	44.2	53.4	52.1	48.5	46.2	45.5
	05:55	52.2	77.0	68.9	45.1	55.0	53.5	49.4	46.9	46.5

Request No. LA66-R1005

Report No. R6610-0131 - R6610-0137

TEST REPORT

CUSTOMER : บริษัท ปันทอง อินดัสเตรียล ปาร์ค จำกัด (มหาชน)
 ADDRESS : 789 ม. 1 ต. สายหนองค้อ-แหลมมั่งคั่ง ต. หนองขาม อ. ศรีราชา จ. ชลบุรี 20230
 SAMPLE SOURCE : ปันทอง อินดัสเตรียล ปาร์ค (โครงการ 5)
 SAMPLE POINT : บริเวณริมรั้วโครงการฯ ประชิดฟาร์มไก่ บริษัท เอ็ม.เค.เอส. ฟาร์ม จำกัด (N5)
 SAMPLE NO. : 29518-29524 MEASURING DATE : 18-25/09/2023
 DETERMINATION METHOD : ISO 1996-1:2016 RECEIVED DATE : 26/09/2023
 INSTRUMENT : Integrated Sound Level Meter S/N 01120943 : Class 1 REPORTED DATE : 04/10/2023

Date	Time	Laeq	Lae	Lmax	Lmin	La05	La10	La50	La90	La95
19/09/2023	06:00	52.5	77.3	68.9	45.7	54.8	53.4	49.7	47.4	47.1
	06:05	51.6	76.4	60.6	45.3	55.5	54.3	50.5	48.0	47.5
	06:10	49.5	74.3	61.1	45.7	52.1	51.5	48.8	47.4	47.1
	06:15	50.4	75.2	61.9	46.3	53.4	52.5	49.4	47.5	47.3
	06:20	50.7	75.5	57.4	45.7	54.1	53.1	50.0	47.5	47.0
	06:25	51.6	76.4	62.4	46.9	55.0	53.4	50.6	48.6	48.2
	06:30	54.1	78.9	69.3	45.9	58.9	54.1	50.4	47.7	47.4
	06:35	51.8	76.6	60.1	46.6	54.9	53.7	51.2	48.6	48.2
	06:40	54.6	79.4	65.7	48.2	60.4	56.9	52.2	50.2	49.7
	06:45	52.0	76.8	66.0	47.6	54.7	53.6	51.1	49.5	49.1
	06:50	52.7	77.5	60.0	47.3	55.8	54.5	52.2	49.9	49.4
	06:55	53.3	78.1	60.0	46.3	56.9	56.0	52.4	49.4	48.6
	07:00	52.7	77.5	63.0	46.0	57.0	54.4	51.6	48.2	47.3
	07:05	54.4	79.2	69.0	48.1	58.1	57.1	53.2	50.5	49.6
	07:10	54.9	79.7	63.9	48.8	59.3	57.9	52.9	50.9	50.4
	07:15	54.7	79.5	66.9	48.1	58.4	57.1	53.5	50.8	50.1
	07:20	53.8	78.6	61.0	49.2	57.4	56.3	53.1	50.7	50.2
	07:25	54.6	79.4	67.0	47.4	57.6	56.7	53.9	51.2	50.5
	07:30	54.9	79.7	65.0	48.5	58.2	57.0	54.2	51.5	50.8
	07:35	55.6	80.4	66.0	48.6	60.6	58.8	53.6	51.3	50.5
	07:40	54.0	78.8	64.2	49.2	58.1	56.8	52.7	50.7	50.3
	07:45	54.1	78.9	66.4	46.9	58.4	56.5	52.7	49.7	48.9
	07:50	51.8	76.6	59.8	46.1	54.9	54.1	51.4	47.7	47.3
	07:55	51.8	76.6	60.8	45.6	55.1	54.3	50.8	48.3	47.7
	08:00	52.2	77.0	60.0	46.7	55.8	54.4	51.4	49.2	48.7
	08:05	52.0	76.8	60.9	48.1	54.1	53.6	51.9	49.9	49.5
	08:10	53.3	78.1	68.0	45.3	57.8	55.7	51.5	48.9	48.4
	08:15	52.8	77.6	63.5	47.7	56.6	54.7	51.7	49.9	49.4
	08:20	51.5	76.3	62.7	46.1	54.9	53.4	50.2	48.0	47.5
	08:25	54.9	79.7	67.6	46.7	59.2	57.6	53.1	50.5	49.8
	08:30	53.0	77.8	63.9	46.7	57.7	56.0	51.2	48.7	48.3
	08:35	51.1	75.9	59.7	46.9	53.6	53.1	50.6	49.0	48.6
	08:40	52.2	77.0	60.8	46.7	56.1	54.3	51.3	48.4	48.0
	08:45	51.2	76.0	62.7	45.9	55.6	52.9	49.3	47.5	47.1
	08:50	50.6	75.4	61.6	45.8	54.0	52.8	49.8	47.9	47.3
	08:55	50.5	75.3	62.5	45.5	53.6	52.3	49.8	48.0	47.5

Request No. LA66-R1005

Report No. R6610-0131 - R6610-0137

TEST REPORT

CUSTOMER : บริษัท ปันทอง อินดัสเตรียล ปาร์ค จำกัด (มหาชน)
 ADDRESS : 789 ม. 1 ถ. สายหนองค้อ-แหลมฉบัง ต. หนองขาม อ. ศรีราชา จ. ชลบุรี 20230
 SAMPLE SOURCE : ปันทอง อินดัสเตรียล ปาร์ค (โครงการ 5)
 SAMPLE POINT : บริเวณริมรั้วโครงการฯ ประชิดฟาร์มไก่ บริษัท เอ็ม.เค.เอส. ฟาร์ม จำกัด (N5)
 SAMPLE NO. : 29518-29524 MEASURING DATE : 18-25/09/2023
 DETERMINATION METHOD : ISO 1996-1:2016 RECEIVED DATE : 26/09/2023
 INSTRUMENT : Integrated Sound Level Meter S/N 01120943 : Class 1 REPORTED DATE : 04/10/2023

Date	Time	Laeq	Lae	Lmax	Lmin	La05	La10	La50	La90	La95
19/09/2023	09:00	51.7	76.5	65.7	47.8	54.8	53.8	50.9	49.2	48.9
	09:05	51.7	76.5	62.7	47.5	54.4	53.5	51.1	49.5	49.2
	09:10	52.2	77.0	65.8	47.9	55.1	53.9	51.2	49.5	49.2
	09:15	52.1	76.9	65.3	48.4	54.6	53.7	51.5	50.1	49.7
	09:20	50.5	75.3	59.8	46.0	53.5	52.6	49.8	47.9	47.3
	09:25	56.2	81.0	67.7	47.0	61.8	60.2	52.3	49.3	48.5
	09:30	50.3	75.1	60.9	45.3	52.4	51.7	49.9	48.1	47.6
	09:35	50.9	75.7	59.5	46.3	53.4	52.7	50.5	48.5	47.9
	09:40	54.8	79.6	67.8	46.5	60.1	56.5	52.0	48.9	48.1
	09:45	54.6	79.4	66.1	46.1	60.8	58.3	51.0	48.0	47.6
	09:50	51.1	75.9	58.4	46.9	53.8	53.1	50.6	48.5	48.0
	09:55	54.8	79.6	72.5	46.9	57.9	55.5	51.9	49.1	48.5
	10:00	52.5	77.3	59.3	47.0	56.0	54.8	52.0	48.9	48.3
	10:05	52.0	76.8	60.8	45.5	55.6	54.6	51.0	48.5	47.9
	10:10	52.2	77.0	67.0	46.1	55.9	54.6	50.6	48.0	47.7
	10:15	56.7	81.5	70.9	45.8	62.0	57.3	51.3	48.4	47.8
	10:20	52.4	77.2	63.5	47.1	56.7	54.9	50.7	48.4	48.1
	10:25	53.4	78.2	64.5	46.8	57.4	55.9	52.3	49.2	48.6
	10:30	51.1	75.9	57.4	46.1	54.1	53.5	50.4	48.2	47.7
	10:35	49.9	74.7	56.9	46.7	52.3	51.3	49.4	48.1	47.9
	10:40	50.9	75.7	58.3	46.8	54.2	52.9	50.2	48.5	48.2
	10:45	51.8	76.6	58.9	47.5	55.8	54.2	50.9	49.1	48.6
	10:50	54.4	79.2	66.5	47.5	59.0	55.3	52.0	49.4	48.9
	10:55	51.5	76.3	63.5	46.2	54.7	53.7	50.4	47.7	47.4
	11:00	55.9	80.7	69.5	47.6	59.7	56.3	51.7	49.4	48.8
	11:05	54.4	79.2	69.2	45.8	58.0	55.6	52.0	48.8	47.9
	11:10	51.6	76.4	64.2	45.9	55.6	53.8	50.5	47.6	47.1
	11:15	52.3	77.1	62.9	45.3	57.9	55.0	50.2	47.1	46.7
	11:20	49.9	74.7	61.3	45.2	53.6	51.6	48.4	47.0	46.6
	11:25	51.2	76.0	60.8	45.3	56.8	54.7	49.0	46.9	46.6
	11:30	50.4	75.2	57.6	45.7	53.9	53.0	49.6	47.0	46.6
	11:35	50.6	75.4	60.2	45.7	53.8	52.8	49.9	47.4	47.0
	11:40	50.6	75.4	61.1	43.4	55.4	53.8	48.7	45.8	44.7
	11:45	51.4	76.2	58.7	45.6	55.7	54.5	49.9	47.2	46.8
	11:50	53.9	78.7	63.5	46.4	58.6	57.1	52.0	48.3	47.8
	11:55	53.0	77.8	63.0	45.8	57.8	56.0	51.2	48.2	47.6

Request No. LA66-R1005

Report No. R6610-0131 - R6610-0137

TEST REPORT

CUSTOMER : บริษัท ปันทอง อินดัสเตรียล ปาร์ค จำกัด (มหาชน)
ADDRESS : 789 ม. 1 ถ. สายหนองค้อ-แหลมฉบัง ต. หนองขาม อ. ศรีราชา จ. ชลบุรี 20230
SAMPLE SOURCE : ปันทอง อินดัสเตรียล ปาร์ค (โครงการ 5)
SAMPLE POINT : บริเวณริมรั้วโครงการฯ ประชิดฟาร์มไก่ บริษัท เอ็ม.เค.เอส. ฟาร์ม จำกัด (N5)
SAMPLE NO. : 29518-29524 MEASURING DATE : 18-25/09/2023
DETERMINATION METHOD : ISO 1996-1:2016 RECEIVED DATE : 26/09/2023
INSTRUMENT : Integrated Sound Level Meter S/N 01120943 : Class I REPORTED DATE : 04/10/2023

Date	Time	Laeq	Lae	Lmax	Lmin	La05	La10	La50	La90	La95
19/09/2023	12:00	51.2	76.0	60.9	45.0	54.9	53.5	50.1	47.5	46.6
	12:05	54.1	78.9	67.0	46.5	60.4	55.9	50.9	48.4	47.9
	12:10	51.8	76.6	68.8	44.4	53.2	52.0	48.3	46.2	45.8
	12:15	54.3	79.1	71.7	44.3	59.9	56.5	50.8	47.5	46.2
	12:20	61.1	85.9	75.9	45.1	68.4	65.7	50.8	47.3	46.7
	12:25	49.5	74.3	60.5	43.7	52.7	51.9	48.5	46.2	45.3
	12:30	50.6	75.4	62.0	44.6	54.0	52.8	49.8	47.1	46.1
	12:35	52.8	77.6	64.6	45.3	59.2	55.0	50.3	47.4	46.9
	12:40	52.5	77.3	65.2	45.6	56.9	55.3	50.7	47.9	47.2
	12:45	51.0	75.8	60.6	45.9	55.0	53.6	49.7	47.3	47.0
	12:50	51.4	76.2	65.1	44.4	56.5	53.8	49.4	47.2	46.7
	12:55	49.3	74.1	58.3	45.2	52.2	51.5	48.5	46.9	46.5
	13:00	49.6	74.4	62.6	44.9	52.9	52.0	48.6	46.6	46.2
	13:05	50.1	74.9	60.2	45.3	52.5	51.9	49.5	47.6	47.2
	13:10	53.1	77.9	64.7	46.0	58.1	56.0	50.4	48.0	47.7
	13:15	50.1	74.9	63.7	45.9	53.1	51.8	49.2	47.5	47.1
	13:20	49.9	74.7	58.0	44.7	53.8	52.3	48.9	46.0	45.6
	13:25	49.1	73.9	56.3	44.5	54.3	51.7	47.5	45.8	45.5
	13:30	50.8	75.6	63.9	45.1	54.9	53.1	48.7	46.9	46.5
	13:35	48.8	73.6	58.1	44.9	51.8	50.7	48.2	46.5	46.2
	13:40	50.5	75.3	60.7	44.6	54.6	53.0	49.3	46.5	45.8
	13:45	55.2	80.0	71.1	45.9	59.6	56.2	49.7	47.6	47.3
	13:50	51.0	75.8	63.3	45.1	56.2	53.9	49.0	46.4	46.1
	13:55	50.0	74.8	61.0	45.2	53.2	52.2	49.3	47.0	46.5
	14:00	49.8	74.6	65.1	44.3	53.3	51.2	48.4	46.1	45.7
	14:05	50.9	75.7	65.8	44.0	55.6	52.8	48.9	45.8	45.4
	14:10	52.3	77.1	64.9	45.5	56.9	54.6	49.6	47.0	46.6
	14:15	51.9	76.7	69.2	45.6	54.9	53.2	49.7	47.7	47.1
	14:20	52.4	77.2	64.9	46.7	57.5	55.3	50.1	48.5	48.2
	14:25	50.9	75.7	59.7	45.3	54.7	52.8	50.0	47.0	46.6
	14:30	50.6	75.4	61.0	45.4	53.9	52.9	49.7	47.7	47.2
	14:35	51.4	76.2	61.5	44.8	56.0	53.8	49.9	47.5	46.7
	14:40	52.4	77.2	63.9	46.6	57.3	55.8	49.9	48.2	47.9
	14:45	49.7	74.5	59.4	45.7	52.9	52.1	48.8	47.1	46.7
	14:50	57.6	82.4	72.1	45.4	64.9	60.5	50.0	46.7	46.4
	14:55	49.9	74.7	59.6	44.6	53.2	52.2	49.1	46.3	45.9



Request No. LA66-R1005

Report No. R6610-0131 - R6610-0137

TEST REPORT

CUSTOMER : บริษัท ปันทอง อินดัสเทรียล ปาร์ค จำกัด (มหาชน)
 ADDRESS : 789 ม. 1 ต. สายหนองก้อ-แหลมฉิม ต. หนองขาม อ. ศรีราชา จ. ชลบุรี 20230
 SAMPLE SOURCE : ปันทอง อินดัสเทรียล ปาร์ค (โครงการ 5)
 SAMPLE POINT : บริเวณริมรั้วโครงการฯ ประชิดฟาร์มไก่ บริษัท เอ็ม.เค.เอส. ฟาร์ม จำกัด (NS)
 SAMPLE NO. : 29518-29524 MEASURING DATE : 18-25/09/2023
 DETERMINATION METHOD : ISO 1996-1:2016 RECEIVED DATE : 26/09/2023
 INSTRUMENT : Integrated Sound Level Meter S/N 01120943 : Class 1 REPORTED DATE : 04/10/2023

Date	Time	Laeq	Lae	Lmax	Lmin	La05	La10	La50	La90	La95
19/09/2023	15:00	51.7	76.5	59.7	45.3	55.6	54.6	50.5	48.3	47.7
	15:05	51.4	76.2	61.1	45.3	55.4	54.3	50.0	47.9	47.4
	15:10	51.8	76.6	59.2	46.0	56.0	54.7	50.4	47.8	47.2
	15:15	55.5	80.3	69.9	47.2	60.1	55.5	50.6	48.6	48.2
	15:20	53.2	78.0	63.3	46.8	58.5	57.1	50.9	48.7	48.2
	15:25	52.8	77.6	63.2	46.2	58.0	55.9	50.8	48.1	47.7
	15:30	50.7	75.5	58.0	45.8	53.5	52.8	50.0	47.7	47.1
	15:35	50.4	75.2	58.5	46.7	53.5	52.4	49.6	48.4	48.2
	15:40	54.9	79.7	67.1	46.8	62.1	56.4	51.4	48.6	48.1
	15:45	53.5	78.3	64.6	48.4	57.4	55.3	52.2	50.1	49.7
	15:50	53.3	78.1	64.0	47.8	56.9	55.7	52.1	50.2	49.6
	15:55	53.7	78.5	67.2	48.4	57.3	55.9	52.0	50.1	49.6
	16:00	53.3	78.1	65.6	47.9	57.2	55.3	51.8	49.8	49.4
	16:05	54.4	79.2	62.8	48.8	58.5	56.7	53.3	50.9	50.5
	16:10	54.8	79.6	65.8	48.3	59.1	58.2	52.9	50.3	49.7
	16:15	53.1	77.9	60.9	48.8	56.0	55.1	52.5	50.4	50.1
	16:20	53.1	77.9	62.3	47.5	56.1	55.3	52.6	49.5	49.0
	16:25	51.6	76.4	60.4	46.4	54.7	53.7	50.9	49.1	48.6
	16:30	52.9	77.7	62.5	47.3	57.6	55.8	51.3	48.9	48.5
	16:35	52.5	77.3	61.5	47.6	56.0	54.8	51.5	49.5	48.9
	16:40	51.9	76.7	61.1	48.1	54.6	53.9	51.4	49.6	49.3
	16:45	53.3	78.1	62.5	47.9	57.4	56.0	52.0	49.6	49.1
	16:50	51.9	76.7	59.6	46.4	54.3	53.7	51.6	49.1	48.6
	16:55	59.7	84.5	72.2	48.0	66.2	64.8	52.5	50.0	49.6
	17:00	57.8	82.6	66.6	47.4	63.5	62.6	53.6	49.4	48.8
	17:05	54.9	79.7	64.9	48.5	60.1	58.2	52.9	50.3	49.7
	17:10	53.1	77.9	61.8	49.0	56.0	54.9	52.4	50.8	50.4
	17:15	54.3	79.1	63.0	50.2	57.6	56.4	53.6	51.8	51.4
	17:20	55.0	79.8	66.0	50.1	59.5	56.8	53.1	51.5	51.2
	17:25	52.6	77.4	61.8	48.9	55.5	54.4	52.0	50.5	50.1
	17:30	54.9	79.7	66.4	48.1	60.1	58.3	52.9	50.2	49.7
	17:35	53.9	78.7	60.5	49.0	56.9	56.0	53.2	51.1	50.7
	17:40	53.0	77.8	60.8	48.1	55.8	54.6	52.5	50.5	50.0
	17:45	54.0	78.8	70.8	49.0	56.9	56.0	53.0	51.2	50.8
	17:50	52.7	77.5	58.9	48.0	55.5	54.6	52.2	50.1	49.7
	17:55	53.3	78.1	59.0	49.4	56.4	55.0	52.7	51.3	51.0

Request No. LA66-R1005

Report No. R6610-0131 - R6610-0137

TEST REPORT

CUSTOMER : บริษัท ปันทอง อินดัสเตรียล ปาร์ค จำกัด (มหาชน)
 ADDRESS : 789 ม. 1 ถ. สายหนองค้อ-แหลมฉาง ต. หนองขาม อ. ศรีราชา จ. ชลบุรี 20230
 SAMPLE SOURCE : ปันทอง อินดัสเตรียล ปาร์ค (โครงการ 5)
 SAMPLE POINT : บริเวณริมรั้วโครงการฯ ประชิดฟาร์มไก่ บริษัท เอ็ม.เค.เอส. ฟาร์ม จำกัด (N5)
 SAMPLE NO. : 29518-29524 MEASURING DATE : 18-25/09/2023
 DETERMINATION METHOD : ISO 1996-1:2016 RECEIVED DATE : 26/09/2023
 INSTRUMENT : Integrated Sound Level Meter S/N 01120943 : Class 1 REPORTED DATE : 04/10/2023

Date	Time	Laeq	Lae	Lmax	Lmin	La05	La10	La50	La90	La95
19/09/2023	18:00	52.9	77.7	61.2	48.3	55.7	54.8	52.3	50.5	50.0
	18:05	52.9	77.7	59.7	49.7	54.9	54.4	52.7	51.2	50.9
	18:10	53.1	77.9	61.1	49.3	56.1	54.9	52.5	50.8	50.4
	18:15	52.3	77.1	58.0	48.6	54.7	53.8	51.9	50.5	50.2
	18:20	53.2	78.0	66.4	47.6	55.0	54.1	52.2	50.6	50.2
	18:25	52.5	77.3	63.3	47.2	55.4	54.4	51.8	49.9	49.3
	18:30	51.8	76.6	62.2	45.7	55.9	54.8	50.2	48.3	47.9
	18:35	49.7	74.5	57.0	45.9	52.2	51.6	49.2	47.4	47.1
	18:40	52.4	77.2	65.3	46.3	57.0	54.3	50.5	48.0	47.5
	18:45	52.6	77.4	63.9	46.3	57.5	55.2	50.6	48.3	47.7
	18:50	50.1	74.9	56.5	44.7	53.3	52.1	49.7	47.2	46.4
	18:55	53.0	77.8	62.8	46.1	57.2	55.6	51.8	48.8	48.4
	19:00	50.9	75.7	58.9	46.2	54.5	53.3	50.0	48.2	47.8
	19:05	52.8	77.6	61.2	47.5	56.6	55.6	51.2	48.9	48.6
	19:10	53.1	77.9	62.7	46.1	58.4	57.0	51.0	48.2	47.7
	19:15	52.7	77.5	67.4	45.5	55.2	53.9	50.9	48.0	47.5
	19:20	54.0	78.8	65.8	44.6	58.9	57.4	50.1	46.5	46.1
	19:25	53.0	77.8	64.8	45.8	58.2	55.7	51.0	48.0	47.3
	19:30	52.2	77.0	66.4	45.2	55.3	54.2	50.4	47.0	46.4
	19:35	53.2	78.0	63.6	47.2	58.5	56.0	50.9	48.8	48.4
	19:40	51.3	76.1	61.2	46.1	55.7	53.8	49.8	48.0	47.5
	19:45	49.7	74.5	61.5	45.1	52.6	51.8	49.0	46.6	46.3
	19:50	51.2	76.0	63.1	45.5	54.5	53.6	49.7	47.6	47.3
	19:55	50.4	75.2	62.7	45.3	52.9	52.0	49.1	46.9	46.7
	20:00	49.4	74.2	57.3	44.3	52.5	51.5	48.7	46.5	45.9
	20:05	57.3	82.1	72.8	44.9	63.0	59.1	52.0	47.8	46.3
	20:10	51.4	76.2	61.8	45.5	53.7	53.0	50.8	47.9	47.3
	20:15	52.5	77.3	61.9	45.0	57.6	56.3	50.4	48.3	47.2
	20:20	50.0	74.8	60.0	44.7	54.4	52.7	48.5	46.1	45.8
	20:25	51.2	76.0	59.4	45.1	55.1	54.2	49.9	47.3	46.7
	20:30	51.9	76.7	59.4	45.9	54.7	53.8	51.4	49.0	47.8
	20:35	52.6	77.4	66.5	44.9	56.0	54.2	51.0	48.4	46.5
	20:40	48.9	73.7	58.1	43.7	53.0	51.9	47.4	45.3	44.9
	20:45	47.8	72.6	56.2	43.5	51.4	50.1	46.5	44.8	44.6
	20:50	46.9	71.7	54.9	44.0	49.9	48.9	45.9	44.9	44.8
	20:55	47.5	72.3	54.7	43.9	51.1	50.1	46.4	45.2	45.0

Request No. LA66-R1005

Report No. R6610-0131 - R6610-0137

TEST REPORT

CUSTOMER : บริษัท ปันทอง อินดัสเตรียล ปาร์ค จำกัด (มหาชน)
 ADDRESS : 789 ม. 1 ถ. สายหนองค้อ-แหลมฉบัง ต. หนองขาม อ. ศรีราชา จ. ชลบุรี 20230
 SAMPLE SOURCE : ปันทอง อินดัสเตรียล ปาร์ค (โครงการ 5)
 SAMPLE POINT : บริเวณริมรั้วโครงการฯ ประชิดฟาร์มไก่ บริษัท เอ็ม.เค.เอส. ฟาร์ม จำกัด (N5)
 SAMPLE NO. : 29518-29524 MEASURING DATE : 18-25/09/2023
 DETERMINATION METHOD : ISO 1996-1:2016 RECEIVED DATE : 26/09/2023
 INSTRUMENT : Integrated Sound Level Meter S/N 01120943 : Class 1 REPORTED DATE : 04/10/2023

Date	Time	Laeq	Lae	Lmax	Lmin	La05	La10	La50	La90	La95
19/09/2023	21:00	49.0	73.8	57.3	44.3	52.3	51.4	48.2	46.0	45.8
	21:05	51.3	76.1	61.2	45.2	56.3	54.2	49.5	47.6	47.0
	21:10	48.9	73.7	58.3	44.7	53.0	51.0	47.6	45.9	45.7
	21:15	49.3	74.1	64.0	44.4	52.6	51.3	48.1	45.7	45.4
	21:20	48.4	73.2	55.5	44.3	51.2	50.7	47.8	45.7	45.4
	21:25	50.8	75.6	65.6	45.0	54.3	53.0	48.6	46.5	45.9
	21:30	50.9	75.7	60.1	45.4	55.5	54.3	49.2	47.3	46.9
	21:35	48.7	73.5	59.7	44.0	52.9	50.7	46.9	45.5	45.2
	21:40	49.2	74.0	59.7	45.1	52.2	51.2	48.4	46.4	46.1
	21:45	49.6	74.4	58.6	45.2	53.1	52.0	48.6	46.7	46.4
	21:50	48.7	73.5	64.6	44.5	51.1	49.8	47.8	45.9	45.5
	21:55	50.5	75.3	63.2	44.8	55.4	51.8	48.4	46.6	46.2
	22:00	48.2	73.0	58.1	44.7	51.6	50.2	47.1	46.0	45.7
	22:05	49.4	74.2	61.0	44.1	54.1	52.1	47.2	45.6	45.3
	22:10	49.4	74.2	60.9	43.4	54.8	52.0	47.1	44.5	44.3
	22:15	47.6	72.4	57.8	44.0	51.2	49.5	46.5	45.2	44.9
	22:20	46.2	71.0	52.9	43.4	48.6	47.6	45.7	44.6	44.3
	22:25	46.9	71.7	54.8	43.6	49.6	48.9	46.4	44.8	44.6
	22:30	48.4	73.2	58.7	43.7	53.4	49.5	46.9	45.3	44.9
	22:35	49.5	74.3	61.1	44.8	54.2	51.1	47.8	46.3	46.0
	22:40	49.4	74.2	61.5	43.7	54.2	52.0	47.8	45.2	44.9
	22:45	46.8	71.6	53.8	42.8	50.5	49.3	45.5	44.2	43.9
	22:50	46.4	71.2	55.4	42.5	50.7	48.2	45.3	43.8	43.5
	22:55	45.6	70.4	55.5	42.4	49.3	47.7	44.3	43.3	43.2
	23:00	46.7	71.5	66.0	42.8	49.3	47.6	45.3	43.9	43.6
	23:05	51.7	76.5	70.0	42.4	56.6	51.4	45.2	43.5	43.2
	23:10	55.3	80.1	71.3	42.5	62.6	60.8	46.3	43.9	43.6
	23:15	46.3	71.1	55.0	42.4	50.4	48.7	45.1	43.6	43.3
	23:20	50.4	75.2	67.6	42.1	56.3	53.7	44.7	43.5	43.2
	23:25	50.7	75.5	65.6	41.7	56.8	54.4	45.1	43.2	42.9
	23:30	54.7	79.5	71.9	42.4	60.1	56.5	45.3	43.8	43.4
	23:35	53.1	77.9	70.5	42.2	58.1	56.4	47.7	43.7	43.2
	23:40	51.9	76.7	69.1	42.7	56.7	54.7	47.3	44.5	44.2
	23:45	46.2	71.0	67.6	42.1	48.1	47.3	44.0	42.9	42.8
	23:50	45.1	69.9	57.8	42.1	47.5	46.3	44.3	43.3	43.1
	23:55	48.1	72.9	61.0	43.1	53.5	49.6	46.0	44.5	44.1

Request No. LA66-R1005

Report No. R6610-0131 - R6610-0137

TEST REPORT

CUSTOMER : บริษัท ปันทอง อินดัสเตรียล ปาร์ค จำกัด (มหาชน)
 ADDRESS : 789 ม. 1 ถ. สายหนองก้อ-แหลมปลั่ง ต. หนองขาม อ. ศรีราชา จ. ชลบุรี 20230
 SAMPLE SOURCE : ปันทอง อินดัสเตรียล ปาร์ค (โครงการ 5)
 SAMPLE POINT : บริเวณริมรั้วโครงการฯ ประชิดฟาร์มไก่ บริษัท เอ็ม.เค.เอส. ฟาร์ม จำกัด (N5)
 SAMPLE NO. : 29518-29524 MEASURING DATE : 18-25/09/2023
 DETERMINATION METHOD : ISO 1996-1:2016 RECEIVED DATE : 26/09/2023
 INSTRUMENT : Integrated Sound Level Meter S/N 01120943 : Class 1 REPORTED DATE : 04/10/2023

Date	Time	Laeq	Lae	Lmax	Lmin	La05	La10	La50	La90	La95
20/09/2023	00:00	46.4	71.2	54.4	42.3	50.2	49.2	45.1	43.8	43.5
	00:05	47.0	71.8	60.3	42.6	51.7	48.2	44.3	43.6	43.4
	00:10	45.2	70.0	49.7	42.5	47.2	46.5	45.0	43.7	43.5
	00:15	44.8	69.6	53.2	42.1	47.6	46.7	44.1	43.3	43.1
	00:20	49.9	74.7	59.4	42.9	55.0	53.7	47.4	44.2	43.9
	00:25	45.8	70.6	53.8	42.8	47.5	46.9	45.5	44.4	44.1
	00:30	47.4	72.2	55.5	44.1	50.3	49.4	46.5	45.3	45.0
	00:35	47.8	72.6	71.5	43.1	47.9	46.8	45.2	44.2	43.9
	00:40	45.8	70.6	51.8	43.1	47.6	46.7	45.6	44.6	44.2
	00:45	46.6	71.4	57.5	42.5	49.5	48.6	45.9	43.9	43.4
	00:50	46.3	71.1	56.4	43.5	48.2	47.3	45.6	44.8	44.6
	00:55	45.9	70.7	53.9	42.7	48.2	47.5	45.6	43.8	43.6
	01:00	46.7	71.5	52.0	44.1	48.7	47.8	46.4	45.4	45.2
	01:05	47.3	72.1	67.5	43.6	49.2	48.0	45.9	44.8	44.5
	01:10	46.1	70.9	61.2	43.0	48.2	47.6	45.6	44.2	44.0
	01:15	47.0	71.8	56.2	43.5	50.6	48.7	45.9	44.9	44.6
	01:20	46.5	71.3	53.1	43.9	48.8	48.1	46.1	45.0	44.8
	01:25	46.3	71.1	53.0	43.2	49.4	48.1	45.7	44.4	44.2
	01:30	46.7	71.5	69.9	42.9	46.9	46.6	45.4	44.5	44.2
	01:35	44.8	69.6	47.9	42.7	46.0	45.6	44.7	44.0	43.8
	01:40	46.2	71.0	58.3	42.3	48.6	46.7	45.3	43.9	43.3
	01:45	45.3	70.1	52.5	42.6	46.7	46.3	45.2	44.0	43.8
	01:50	46.2	71.0	55.6	42.3	49.9	47.8	45.2	44.0	43.5
	01:55	46.3	71.1	58.9	41.9	51.2	47.7	45.1	43.6	42.9
	02:00	46.4	71.2	56.4	43.4	50.0	48.7	45.1	44.4	44.3
	02:05	46.0	70.8	58.6	43.2	47.9	47.2	45.5	44.4	44.2
	02:10	44.9	69.7	53.9	42.4	46.8	45.9	44.4	43.6	43.4
	02:15	47.0	71.8	69.3	42.4	49.2	46.9	44.6	43.7	43.5
	02:20	44.6	69.4	47.4	41.6	45.9	45.6	44.7	43.0	42.7
	02:25	44.3	69.1	50.8	42.1	45.6	45.1	44.2	43.1	43.0
	02:30	44.3	69.1	47.9	42.3	45.7	45.3	44.2	43.3	43.1
	02:35	44.8	69.6	52.4	42.3	46.7	45.9	44.5	43.6	43.3
	02:40	46.9	71.7	57.3	43.1	50.6	49.4	45.6	44.2	44.0
	02:45	47.2	72.0	57.8	43.3	50.1	47.9	46.0	44.7	44.4
	02:50	46.0	70.8	53.5	42.3	50.9	48.0	44.8	43.7	43.5
	02:55	45.3	70.1	47.8	43.2	46.4	46.1	45.2	44.4	44.1

Request No. LA66-R1005

Report No. R6610-0131 - R6610-0137

TEST REPORT

CUSTOMER : บริษัท ปันทอง อินดัสเตรียล ปาร์ค จำกัด (มหาชน)
 ADDRESS : 789 ม. 1 ต. สายหนองค้อ-แหลมฉิมบึง ต. หนองขาม อ. ศรีราชา จ. ชลบุรี 20230
 SAMPLE SOURCE : ปันทอง อินดัสเตรียล ปาร์ค (โครงการ 5)
 SAMPLE POINT : บริเวณริมรั้วโครงการฯ ประชิดฟาร์มไก่ บริษัท เอ็ม.เค.เอส. ฟาร์ม จำกัด (NS)
 SAMPLE NO. : 29518-29524 MEASURING DATE : 18-25/09/2023
 DETERMINATION METHOD : ISO 1996-1:2016 RECEIVED DATE : 26/09/2023
 INSTRUMENT : Integrated Sound Level Meter S/N 01120943 : Class 1 REPORTED DATE : 04/10/2023

Date	Time	Laeq	Lac	Lmax	Lmin	La05	La10	La50	La90	La95
20/09/2023	03:00	45.8	70.6	59.6	42.7	46.1	45.5	44.4	43.6	43.4
	03:05	45.1	69.9	52.8	42.6	47.0	45.7	44.6	43.7	43.5
	03:10	44.5	69.3	48.3	42.3	45.8	45.3	44.4	43.5	43.2
	03:15	44.5	69.3	53.4	42.2	45.6	45.2	44.3	43.6	43.4
	03:20	47.4	72.2	61.8	42.2	52.9	50.3	44.2	43.2	43.1
	03:25	46.2	71.0	56.9	42.5	51.3	48.7	44.4	43.7	43.5
	03:30	46.4	71.2	60.7	42.4	49.4	47.6	45.1	43.7	43.5
	03:35	47.4	72.2	61.1	42.9	51.3	49.8	45.3	44.0	43.8
	03:40	45.8	70.6	63.1	42.5	48.9	46.8	44.7	43.9	43.7
	03:45	44.7	69.5	48.1	42.2	46.1	45.7	44.6	43.6	43.3
	03:50	45.4	70.2	51.2	42.8	46.7	46.3	45.3	44.4	44.2
	03:55	44.8	69.6	50.8	42.5	46.4	45.9	44.6	43.7	43.5
	04:00	58.1	82.9	71.2	42.3	65.7	64.0	48.0	44.0	43.6
	04:05	46.5	71.3	54.8	42.3	50.2	49.1	45.4	43.6	43.3
	04:10	46.0	70.8	52.4	42.4	49.1	47.9	45.4	43.8	43.5
	04:15	45.1	69.9	66.6	42.0	46.4	45.6	44.0	43.2	43.0
	04:20	44.5	69.3	49.4	42.2	46.3	45.4	44.2	43.5	43.3
	04:25	47.1	71.9	57.3	43.1	50.4	49.6	46.1	44.4	44.2
	04:30	47.8	72.6	54.4	43.6	51.3	50.4	46.7	44.9	44.6
	04:35	45.8	70.6	50.3	42.9	47.9	47.3	45.5	44.3	44.0
	04:40	46.9	71.7	55.2	43.4	50.1	48.8	46.0	44.8	44.6
	04:45	47.3	72.1	55.8	42.9	50.5	49.5	46.5	44.7	44.1
	04:50	46.7	71.5	58.2	43.3	50.8	49.0	45.3	44.3	44.1
	04:55	46.7	71.5	58.2	43.1	49.5	48.5	45.9	44.4	44.2
	05:00	47.6	72.4	53.9	43.6	50.8	50.1	46.7	44.8	44.5
	05:05	50.0	74.8	59.1	44.2	53.6	52.3	49.1	45.8	45.3
	05:10	48.5	73.3	59.3	45.1	50.9	50.0	47.9	46.6	46.3
	05:15	49.2	74.0	59.3	45.4	52.7	51.2	48.0	46.3	46.1
	05:20	48.9	73.7	57.6	45.6	51.7	50.7	48.3	47.1	46.8
	05:25	48.3	73.1	57.1	44.8	51.7	50.5	47.5	46.0	45.8
	05:30	48.6	73.4	57.6	44.8	51.8	50.4	47.6	46.4	46.1
	05:35	49.6	74.4	56.4	45.8	52.7	51.8	48.8	47.3	46.9
	05:40	50.7	75.5	60.7	45.8	54.1	53.0	49.7	48.1	47.6
	05:45	53.7	78.5	71.5	45.7	55.5	53.2	49.5	47.3	46.9
	05:50	49.7	74.5	55.8	46.2	52.3	51.4	49.2	47.6	47.4
	05:55	50.8	75.6	58.2	47.1	54.4	53.3	49.8	48.4	48.1

REPORTED TEST REFER TO SUBMITTED SAMPLES ONLY
 THIS REPORT SHALL NOT REPRODUCED EXCEPT IN FULL
 WITHOUT THE WRITTEN APPROVAL LABORATORY

COPY

Request No. LA66-R1005

Report No. R6610-0131 - R6610-0137

TEST REPORT

CUSTOMER : บริษัท ปิ่นทอง อินดัสเตรียล ปาร์ค จำกัด (มหาชน)
 ADDRESS : 789 ม. 1 ถ. สายหนองค้อ-แหลมฉบัง ต. หนองขาม อ. ศรีราชา จ. ชลบุรี 20230
 SAMPLE SOURCE : ปิ่นทอง อินดัสเตรียล ปาร์ค (โครงการ 5)
 SAMPLE POINT : บริเวณริมรั้วโครงการฯ ประชิดฟาร์มไก่ บริษัท เอ็ม.เค.เอส. ฟาร์ม จำกัด (N5)
 SAMPLE NO. : 29518-29524 MEASURING DATE : 18-25/09/2023
 DETERMINATION METHOD : ISO 1996-1:2016 RECEIVED DATE : 26/09/2023
 INSTRUMENT : Integrated Sound Level Meter S/N 01120943 : Class 1 REPORTED DATE : 04/10/2023

Date	Time	Laeq	Lae	Lmax	Lmin	La05	La10	La50	La90	La95
20/09/2023	06:00	51.5	76.3	60.7	47.2	54.7	53.6	50.5	48.9	48.6
	06:05	51.6	76.4	58.1	47.4	54.3	53.4	51.1	49.6	49.3
	06:10	55.4	80.2	73.4	47.7	58.2	54.7	51.3	49.4	49.1
	06:15	51.0	75.8	59.2	46.9	53.3	52.6	50.5	49.0	48.6
	06:20	51.0	75.8	56.5	47.2	53.0	52.4	50.8	49.2	48.6
	06:25	53.3	78.1	66.1	48.4	57.2	54.0	51.2	49.6	49.4
	06:30	52.6	77.4	60.6	48.7	55.4	54.2	52.1	50.4	50.1
	06:35	52.2	77.0	64.0	46.8	56.3	54.3	50.5	48.8	48.2
	06:40	52.7	77.5	66.1	47.7	56.0	54.8	51.8	49.7	49.2
	06:45	53.2	78.0	66.7	47.4	56.3	55.0	51.8	49.8	49.4
	06:50	55.3	80.1	65.7	47.6	59.7	58.0	53.7	51.0	50.3
	06:55	52.6	77.4	60.2	47.9	55.4	54.6	52.1	49.6	49.1
	07:00	54.2	79.0	67.4	47.3	58.4	56.6	52.2	49.3	48.8
	07:05	54.3	79.1	61.5	49.1	57.5	56.6	53.5	51.5	50.8
	07:10	56.1	80.9	67.0	49.3	60.9	59.5	54.0	51.7	51.3
	07:15	54.1	78.9	63.7	49.6	56.8	56.0	53.5	51.9	51.5
	07:20	54.9	79.7	69.0	49.0	57.4	55.9	53.1	51.4	51.0
	07:25	56.8	81.6	69.0	48.5	63.6	59.6	53.6	51.3	50.6
	07:30	55.6	80.4	66.7	48.3	60.2	58.9	53.5	51.3	50.7
	07:35	54.3	79.1	62.7	49.4	57.4	56.5	53.6	51.3	50.8
	07:40	55.4	80.2	65.1	48.6	59.8	58.6	54.1	51.0	50.5
	07:45	59.3	84.1	78.7	46.8	62.2	57.1	52.8	49.5	49.0
	07:50	54.3	79.1	64.2	46.4	58.9	57.2	53.1	48.8	48.2
	07:55	52.3	77.1	66.6	45.6	56.2	54.8	51.2	49.0	48.3
	08:00	51.7	76.5	60.5	46.0	55.3	54.4	50.7	48.4	47.9
	08:05	52.6	77.4	61.1	46.4	55.9	54.6	52.0	49.2	48.4
	08:10	52.4	77.2	63.2	47.2	55.4	54.3	51.6	48.9	48.5
	08:15	53.4	78.2	65.0	46.6	56.3	55.3	52.0	49.7	48.8
	08:20	53.0	77.8	62.2	46.4	57.2	55.5	51.6	49.2	48.6
	08:25	55.7	80.5	67.6	47.9	60.7	58.7	53.2	50.0	49.5
	08:30	51.4	76.2	59.6	46.1	54.1	53.5	50.6	48.1	47.5
	08:35	53.2	78.0	64.1	46.5	57.4	55.5	52.0	49.2	48.6
	08:40	52.4	77.2	62.3	46.6	57.6	54.9	50.5	48.2	47.9
	08:45	52.2	77.0	62.9	44.9	56.9	55.4	50.3	47.0	46.6
	08:50	52.1	76.9	62.6	44.9	57.1	54.9	50.1	47.1	46.7
	08:55	52.3	77.1	64.5	45.7	56.7	54.5	50.6	48.1	47.7

Request No. LA66-R1005

Report No. R6610-0131 - R6610-0137

TEST REPORT

CUSTOMER : บริษัท ปันทอง อินดัสเตรียล ปาร์ค จำกัด (มหาชน)
 ADDRESS : 789 ม. 1 ถ. สายหนองก้อ-แหลมฉิมบึง ต. หนองขาม อ. ศรีราชา จ. ชลบุรี 20230
 SAMPLE SOURCE : ปันทอง อินดัสเตรียล ปาร์ค (โครงการ 5)
 SAMPLE POINT : บริเวณริมรั้วโครงการฯ ประชิดฟาร์มไก่ บริษัท เอ็ม.เค.เอส. ฟาร์ม จำกัด (N5)
 SAMPLE NO. : 29518-29524 MEASURING DATE : 18-25/09/2023
 DETERMINATION METHOD : ISO 1996-1:2016 RECEIVED DATE : 26/09/2023
 INSTRUMENT : Integrated Sound Level Meter S/N 01120943 : Class 1 REPORTED DATE : 04/10/2023

Date	Time	Laeq	Lae	Lmax	Lmin	La05	La10	La50	La90	La95
20/09/2023	09:00	52.8	77.6	62.6	45.7	58.3	56.2	50.7	47.6	47.0
	09:05	50.0	74.8	57.4	45.4	52.7	52.1	49.4	47.2	46.7
	09:10	54.0	78.8	74.8	44.6	59.8	56.1	49.7	46.6	46.1
	09:15	52.5	77.3	62.5	45.4	57.3	55.9	50.5	47.6	47.0
	09:20	50.7	75.5	63.1	45.2	53.9	52.5	48.9	46.9	46.5
	09:25	49.2	74.0	59.2	44.3	52.9	51.4	48.2	46.0	45.5
	09:30	52.3	77.1	60.4	45.6	56.6	55.8	50.6	47.6	47.1
	09:35	50.4	75.2	56.9	46.1	53.8	52.8	49.7	47.6	47.3
	09:40	51.6	76.4	60.6	45.3	56.1	54.3	50.2	47.5	47.0
	09:45	49.5	74.3	61.5	44.6	53.7	51.7	48.1	46.2	45.7
	09:50	50.4	75.2	56.2	45.3	53.7	53.0	49.6	47.7	47.2
	09:55	51.6	76.4	62.4	44.6	56.5	54.5	49.6	46.4	45.9
	10:00	50.3	75.1	61.4	44.4	53.8	53.0	49.2	47.1	46.4
	10:05	51.2	76.0	63.4	45.3	55.9	52.7	49.6	46.9	46.5
	10:10	51.6	76.4	61.9	45.5	57.4	54.2	49.6	47.2	46.6
	10:15	51.8	76.6	64.7	45.1	57.2	54.2	49.1	46.6	46.3
	10:20	51.1	75.9	62.8	46.0	55.2	53.6	49.8	47.9	47.5
	10:25	53.4	78.2	64.0	45.3	58.6	56.8	51.5	47.6	47.1
	10:30	52.6	77.4	63.5	44.9	58.2	56.4	50.0	47.2	46.8
	10:35	51.1	75.9	66.9	45.4	55.1	53.4	49.1	47.1	46.7
	10:40	51.8	76.6	61.9	45.5	58.4	53.7	49.3	47.2	46.8
	10:45	49.9	74.7	57.8	44.8	53.7	52.9	48.4	46.7	46.2
	10:50	50.7	75.5	62.3	45.1	54.5	53.5	49.5	47.2	46.8
	10:55	53.7	77.0	69.1	45.5	59.3	54.8	50.3	47.8	46.7
	11:00	52.1	76.9	53.8	50.6	52.8	52.6	52.0	51.5	51.4
	11:05	51.9	76.7	53.7	50.5	52.7	52.5	51.9	51.3	51.2
	11:10	51.7	76.5	53.7	50.2	52.4	52.2	51.7	51.1	51.0
	11:15	51.5	76.3	53.1	50.0	52.2	52.0	51.5	51.0	50.8
	11:20	52.4	77.2	58.3	50.6	54.7	52.9	52.1	51.5	51.4
	11:25	52.3	77.1	57.4	50.6	53.2	52.9	52.3	51.6	51.4
	11:30	53.7	78.5	61.4	50.2	58.1	55.0	52.4	51.3	51.1
	11:35	47.7	72.5	55.4	43.9	52.0	50.2	46.5	45.2	45.0
	11:40	47.0	71.8	50.7	43.8	48.5	48.2	46.9	45.8	45.5
	11:45	47.2	72.0	59.3	44.5	48.5	48.0	46.8	46.0	45.7
	11:50	46.9	71.7	50.9	44.7	48.3	47.9	46.8	45.8	45.6
	11:55	46.8	71.6	51.9	43.6	48.7	48.1	46.5	45.5	45.2

Request No. LA66-R1005

Report No. R6610-0131 - R6610-0137

TEST REPORT

CUSTOMER : บริษัท ปันทอง อินดัสเตรียล ปาร์ค จำกัด (มหาชน)
 ADDRESS : 789 ม. 1 ถ. สายหนองค้อ-แหลมฉบัง ต. หนองขาม อ. ศรีราชา จ. ชลบุรี 20230
 SAMPLE SOURCE : ปันทอง อินดัสเตรียล ปาร์ค (โครงการ 5)
 SAMPLE POINT : บริเวณริมรั้วโครงการฯ ประชิดฟาร์มไก่ บริษัท เอ็ม.เค.เอส. ฟาร์ม จำกัด (NS)
 SAMPLE NO. : 29518-29524 MEASURING DATE : 18-25/09/2023
 DETERMINATION METHOD : ISO 1996-1:2016 RECEIVED DATE : 26/09/2023
 INSTRUMENT : Integrated Sound Level Meter S/N 01120943 : Class 1 REPORTED DATE : 04/10/2023

Date	Time	Laeq	Lae	Lmax	Lmin	La05	La10	La50	La90	La95
20/09/2023	12:00	47.2	72.0	52.4	44.6	48.4	48.1	47.1	46.0	45.8
	12:05	47.5	72.3	51.8	45.0	48.6	48.3	47.5	46.6	46.3
	12:10	41.6	66.4	55.6	39.0	42.9	42.5	41.3	40.3	40.0
	12:15	41.9	66.7	45.9	39.4	43.1	42.8	41.8	40.8	40.6
	12:20	41.6	66.4	50.1	38.4	44.6	43.7	40.8	39.9	39.7
	12:25	41.4	66.2	48.3	39.2	42.4	42.2	41.3	40.4	40.2
	12:30	41.5	66.3	48.9	38.6	43.7	42.7	41.1	39.8	39.6
	12:35	42.1	66.9	50.8	39.6	43.9	43.0	41.6	40.7	40.6
	12:40	42.6	67.4	47.0	40.1	44.0	43.5	42.5	41.5	41.2
	12:45	42.9	67.7	51.6	40.5	44.4	43.9	42.7	41.7	41.5
	12:50	42.0	66.8	47.9	39.7	43.6	43.2	41.9	40.7	40.5
	12:55	42.0	66.8	45.8	39.7	43.8	43.4	41.8	40.7	40.4
	13:00	42.1	66.9	51.3	39.3	44.6	43.4	41.6	40.6	40.3
	13:05	43.0	67.8	53.2	40.1	45.7	44.2	42.2	41.4	41.2
	13:10	43.1	67.9	47.6	39.7	45.6	45.2	42.5	41.2	40.9
	13:15	43.7	68.5	48.4	40.8	45.3	44.8	43.6	42.1	41.8
	13:20	44.0	68.8	51.4	40.3	47.2	45.5	43.5	41.8	41.6
	13:25	44.1	68.9	53.8	41.6	46.1	45.2	43.8	42.7	42.5
	13:30	43.1	67.9	51.5	40.9	44.9	43.9	42.6	41.8	41.6
	13:35	41.8	66.6	46.3	39.5	43.2	42.8	41.7	40.8	40.5
	13:40	44.7	69.5	55.3	39.4	50.6	48.1	42.2	40.9	40.5
	13:45	43.3	68.1	52.2	40.1	45.3	44.4	42.8	41.8	41.5
	13:50	42.5	67.3	48.6	40.4	44.2	43.5	42.3	41.4	41.3
	13:55	42.0	66.8	48.6	39.4	43.4	42.9	41.8	40.9	40.6
	14:00	43.5	68.3	47.8	39.9	44.9	44.7	43.6	41.7	41.3
	14:05	42.8	67.6	52.2	39.7	44.2	43.9	42.8	41.1	40.8
	14:10	43.1	67.9	57.9	40.1	44.7	44.1	42.3	41.3	41.0
	14:15	43.8	68.6	47.8	41.9	45.2	44.8	43.6	43.0	42.8
	14:20	43.1	67.9	46.6	40.1	44.7	44.4	43.1	41.4	41.1
	14:25	43.6	68.4	49.6	40.9	45.6	44.7	43.3	42.3	42.0
	14:30	42.2	67.0	48.1	40.2	43.5	43.2	42.1	41.2	41.0
	14:35	42.6	67.4	48.2	40.0	43.8	43.5	42.5	41.6	41.3
	14:40	43.4	68.2	52.0	41.1	45.1	44.3	43.2	42.1	41.9
	14:45	44.8	69.6	53.5	41.6	47.1	46.2	44.3	42.9	42.6
	14:50	44.9	69.7	50.0	42.3	46.5	46.0	44.7	43.6	43.3
	14:55	44.6	69.4	50.3	41.8	47.2	46.1	44.0	43.0	42.8



Request No. LA66-R1005

Report No. R6610-0131 - R6610-0137

TEST REPORT

CUSTOMER : บริษัท ปันทอง อินดัสเตรียล ปาร์ค จำกัด (มหาชน)
 ADDRESS : 789 ม. 1 ถ. สายหนองค้อ-แหลมฉิม ต. หนองขาโม อ. ศรีราชา จ. ชลบุรี 20230
 SAMPLE SOURCE : ปันทอง อินดัสเตรียล ปาร์ค (โครงการ 5)
 SAMPLE POINT : บริเวณริมรั้วโครงการฯ ประชิดฟาร์มไก่ บริษัท เอ็ม.เค.เอส. ฟาร์ม จำกัด (NS)
 SAMPLE NO. : 29518-29524 MEASURING DATE : 18-25/09/2023
 DETERMINATION METHOD : ISO 1996-1:2016 RECEIVED DATE : 26/09/2023
 INSTRUMENT : Integrated Sound Level Meter S/N 01120943 : Class 1 REPORTED DATE : 04/10/2023

Date	Time	Laeq	Lae	Lmax	Lmin	La05	La10	La50	La90	La95
20/09/2023	15:00	43.7	68.5	55.9	41.1	45.3	44.9	43.5	42.2	42.0
	15:05	43.8	68.6	48.5	41.6	45.4	44.9	43.6	42.8	42.6
	15:10	42.2	67.0	47.2	40.0	43.3	42.9	42.1	41.2	41.0
	15:15	42.6	67.4	51.3	40.6	43.8	43.4	42.4	41.7	41.5
	15:20	42.9	67.7	48.5	40.2	44.5	44.0	42.7	41.5	41.3
	15:25	54.6	79.4	67.3	42.0	59.7	58.4	52.9	43.2	42.9
	15:30	51.2	76.0	58.0	44.9	54.8	53.9	50.5	47.2	46.7
	15:35	54.5	79.3	63.3	48.1	58.0	57.2	53.6	50.5	49.9
	15:40	58.5	83.3	81.9	48.0	59.1	57.5	52.8	49.8	49.1
	15:45	52.1	76.9	61.0	47.5	55.4	54.1	51.2	49.4	49.0
	15:50	54.2	79.0	63.1	48.3	57.7	56.9	53.6	50.1	49.6
	15:55	51.6	76.4	61.7	47.3	54.5	53.7	50.8	48.7	48.3
	16:00	50.5	75.3	59.7	46.7	54.3	52.6	49.5	48.0	47.7
	16:05	51.1	75.9	61.8	47.0	53.6	52.9	50.6	48.7	48.4
	16:10	48.6	73.4	56.0	44.6	50.8	50.0	48.3	46.7	46.2
	16:15	47.8	72.6	55.0	44.4	49.9	49.3	47.4	46.0	45.5
	16:20	47.4	72.2	56.4	44.7	49.4	48.5	47.1	46.0	45.8
	16:25	47.3	72.1	54.8	43.8	49.7	48.4	46.8	45.6	45.3
	16:30	48.6	73.4	57.9	43.2	52.2	50.9	47.5	45.5	45.1
	16:35	46.7	71.5	52.8	43.0	48.6	48.0	46.5	45.2	44.8
	16:40	46.9	71.7	56.0	43.3	49.0	48.3	46.5	45.3	45.0
	16:45	47.2	72.0	55.2	43.2	49.4	48.5	46.9	45.5	45.0
	16:50	46.9	71.7	58.7	42.9	48.9	48.2	46.6	44.9	44.5
	16:55	48.1	72.9	53.2	42.9	50.4	49.8	48.3	44.8	44.4
	17:00	50.7	75.5	60.0	48.3	52.2	51.6	50.4	49.7	49.5
	17:05	50.9	75.7	55.7	47.5	51.8	51.6	50.9	50.2	50.0
	17:10	50.6	75.4	56.8	45.9	51.7	51.4	50.7	49.7	47.6
	17:15	46.9	71.7	52.9	42.9	48.5	47.9	46.9	45.3	45.0
	17:20	45.8	70.6	51.7	42.5	47.8	47.3	45.5	44.2	43.9
	17:25	46.1	70.9	53.2	43.0	49.0	47.4	45.4	44.3	44.1
	17:30	46.1	70.9	54.3	42.6	48.4	47.6	45.8	44.7	44.4
	17:35	49.9	74.7	52.3	48.3	50.5	50.4	49.9	49.5	49.3
	17:40	50.1	74.9	52.2	46.0	50.6	50.4	50.1	49.7	49.6
	17:45	50.2	75.0	54.7	45.8	51.3	51.0	50.1	49.6	49.5
	17:50	50.4	75.2	54.1	47.9	51.1	50.9	50.4	49.9	49.8
	17:55	48.0	72.8	59.3	43.2	50.8	50.6	46.8	45.4	45.0

Request No. LA66-R1005

Report No. R6610-0131 - R6610-0137

TEST REPORT

CUSTOMER : บริษัท ปันทอง อินดัสเตรียล ปาร์ค จำกัด (มหาชน)
 ADDRESS : 789 ม. 1 ถ. สายหนองค้อ-แหลมฉิม ต. หนองขาม อ. ศรีราชา จ. ชลบุรี 20230
 SAMPLE SOURCE : ปันทอง อินดัสเตรียล ปาร์ค (โครงการ 5)
 SAMPLE POINT : บริเวณริมรั้วโครงการฯ ประชิดฟาร์มไก่ บริษัท เอ็ม.เค.เอส. ฟาร์ม จำกัด (N5)
 SAMPLE NO. : 29518-29524 MEASURING DATE : 18-25/09/2023
 DETERMINATION METHOD : ISO 1996-1:2016 RECEIVED DATE : 26/09/2023
 INSTRUMENT : Integrated Sound Level Meter S/N 01120943 : Class 1 REPORTED DATE : 04/10/2023

Date	Time	Laeq	Lae	Lmax	Lmin	La05	La10	La50	La90	La95
20/09/2023	18:00	50.1	74.9	52.3	46.1	50.9	50.7	50.2	49.4	49.2
	18:05	50.3	75.1	53.6	44.9	51.2	50.9	50.3	49.8	49.5
	18:10	50.3	75.1	57.7	45.6	51.1	50.8	50.2	49.8	49.7
	18:15	50.3	75.1	58.0	44.8	50.9	50.7	50.3	49.9	49.8
	18:20	48.4	73.2	53.1	44.0	50.6	50.5	47.0	45.3	45.1
	18:25	50.4	75.2	53.0	48.7	51.0	50.9	50.5	49.9	49.6
	18:30	51.2	76.0	58.2	49.9	51.9	51.7	51.1	50.6	50.5
	18:35	51.3	76.1	56.1	49.9	52.4	51.9	51.1	50.6	50.5
	18:40	51.3	76.1	52.9	49.8	52.0	51.9	51.3	50.9	50.8
	18:45	53.6	78.4	60.6	50.4	56.4	55.4	52.9	52.3	52.0
	18:50	53.2	78.0	54.7	51.7	53.8	53.6	53.1	52.7	52.6
	18:55	53.1	77.9	54.3	51.8	53.7	53.5	53.1	52.6	52.5
	19:00	52.6	77.4	54.3	50.0	53.2	53.0	52.6	52.2	52.0
	19:05	52.4	77.2	54.8	48.7	53.2	53.0	52.4	52.0	51.8
	19:10	53.4	78.2	57.8	51.2	55.0	54.1	53.4	52.3	52.2
	19:15	53.8	78.6	55.2	52.0	54.4	54.3	53.8	53.4	53.2
	19:20	53.5	78.3	55.8	51.9	54.5	54.2	53.5	52.8	52.6
	19:25	52.7	77.5	54.8	50.2	53.5	53.3	52.7	52.1	51.9
	19:30	49.9	74.7	53.7	46.6	52.7	52.4	49.0	47.9	47.8
	19:35	50.5	75.3	53.1	46.4	52.0	51.8	50.8	48.1	47.8
	19:40	51.3	76.1	53.4	48.6	52.1	51.9	51.3	50.6	50.4
	19:45	49.9	74.7	53.3	47.1	51.6	51.3	49.9	48.2	48.0
	19:50	48.8	73.6	54.8	47.0	49.7	49.4	48.7	47.9	47.8
	19:55	49.2	74.0	55.6	46.9	52.1	50.8	48.6	47.9	47.8
	20:00	48.9	73.7	52.9	46.9	50.7	50.0	48.7	47.9	47.7
	20:05	49.3	74.1	54.7	47.2	51.0	50.5	49.1	48.2	48.0
	20:10	50.4	75.2	54.0	48.8	51.3	51.1	50.3	49.7	49.6
	20:15	50.3	75.1	58.9	48.2	52.1	51.5	49.9	49.3	49.1
	20:20	49.0	73.8	55.8	46.5	50.4	50.1	48.7	47.5	47.3
	20:25	47.6	72.4	49.8	46.3	48.4	48.2	47.5	47.0	46.9
	20:30	46.9	71.7	50.3	45.4	47.8	47.5	46.8	46.2	46.0
	20:35	46.9	71.7	49.5	45.0	47.8	47.6	46.9	46.1	45.9
	20:40	47.3	72.1	49.4	45.3	48.3	48.1	47.3	46.5	46.3
	20:45	47.6	72.4	51.9	45.6	48.6	48.3	47.6	46.9	46.7
	20:50	47.9	72.7	50.8	45.8	49.0	48.7	47.8	47.1	46.9
	20:55	47.9	72.7	49.9	46.0	48.7	48.6	47.8	47.2	47.0

Request No. LA66-R1005

Report No. R6610-0131 - R6610-0137

TEST REPORT

CUSTOMER : บริษัท ปิ่นทอง อินดัสเตรียล ปาร์ค จำกัด (มหาชน)
 ADDRESS : 789 ม. 1 ถ. สายหนองค้อ-แหลมฉบัง ต. หนองขาม อ. ศรีราชา จ. ชลบุรี 20230
 SAMPLE SOURCE : ปิ่นทอง อินดัสเตรียล ปาร์ค (โครงการ 5)
 SAMPLE POINT : บริเวณริมรั้วโครงการฯ ประชิดฟาร์มไก่ บริษัท เอ็ม.เค.เอส. ฟาร์ม จำกัด (NS)
 SAMPLE NO. : 29518-29524 MEASURING DATE : 18-25/09/2023
 DETERMINATION METHOD : ISO 1996-1:2016 RECEIVED DATE : 26/09/2023
 INSTRUMENT : Integrated Sound Level Meter S/N 01120943 : Class 1 REPORTED DATE : 04/10/2023

Date	Time	Laeq	Lae	Lmax	Lmin	La05	La10	La50	La90	La95
20/09/2023	21:00	47.3	72.1	48.9	45.5	48.0	47.9	47.3	46.7	46.5
	21:05	47.0	71.8	51.9	44.2	48.5	48.0	46.9	45.8	45.5
	21:10	46.5	71.3	49.3	44.5	47.4	47.1	46.5	45.8	45.6
	21:15	46.9	71.7	49.7	44.9	47.8	47.6	47.0	46.0	45.8
	21:20	47.0	71.8	53.4	44.9	48.1	47.6	46.9	46.2	46.0
	21:25	46.9	71.7	51.6	44.4	48.0	47.7	46.9	45.9	45.6
	21:30	47.1	71.9	54.2	45.3	47.8	47.7	47.1	46.5	46.3
	21:35	47.0	71.8	54.3	45.1	48.1	47.7	46.9	46.2	46.1
	21:40	48.2	73.0	57.4	45.8	50.6	49.1	47.6	46.8	46.6
	21:45	48.7	73.5	49.9	47.3	49.2	49.1	48.7	48.2	48.1
	21:50	48.5	73.3	50.5	47.4	49.2	49.0	48.5	48.1	48.0
	21:55	48.2	73.0	49.7	46.7	48.8	48.7	48.3	47.7	47.5
	22:00	47.6	72.4	49.2	46.1	48.3	48.1	47.6	47.0	46.8
	22:05	47.4	72.2	49.4	46.0	48.1	47.9	47.4	46.9	46.8
	22:10	48.1	72.9	51.8	46.1	49.2	48.8	48.0	47.4	47.2
	22:15	48.1	72.9	50.3	45.8	48.8	48.6	48.1	47.5	47.4
	22:20	48.5	73.3	51.4	46.2	49.6	49.3	48.4	47.8	47.6
	22:25	49.2	74.0	52.4	47.2	50.2	49.9	49.2	48.5	48.2
	22:30	49.5	74.3	52.0	47.8	50.6	50.3	49.4	48.6	48.5
	22:35	48.7	73.5	50.9	46.9	49.5	49.3	48.7	48.1	47.9
	22:40	49.8	74.6	56.2	46.3	52.3	51.4	49.4	48.3	48.1
	22:45	47.3	72.1	50.3	44.7	48.8	48.4	47.2	46.2	46.0
	22:50	47.2	72.0	53.2	44.2	49.1	48.6	46.9	45.7	45.4
	22:55	48.4	73.2	52.9	44.4	50.3	49.6	48.1	46.8	46.4
	23:00	47.3	72.1	55.4	44.2	49.2	48.5	47.0	45.7	45.3
	23:05	46.4	71.2	49.9	43.2	48.3	47.8	46.3	44.6	44.2
	23:10	45.1	69.9	47.6	42.4	46.3	46.0	45.1	44.0	43.7
	23:15	46.4	71.2	51.2	43.6	48.5	47.9	46.1	45.0	44.8
	23:20	46.5	71.3	50.1	44.2	47.9	47.6	46.4	45.4	45.2
	23:25	45.9	70.7	51.1	43.3	47.8	47.3	45.6	44.7	44.4
	23:30	44.8	69.6	47.7	42.4	46.2	45.9	44.7	43.7	43.4
	23:35	45.6	70.4	49.9	43.1	46.9	46.5	45.6	44.6	44.3
	23:40	47.5	72.3	56.2	44.2	49.7	49.0	46.9	45.8	45.5
	23:45	46.5	71.3	52.8	41.8	48.4	47.8	46.3	44.9	44.5
	23:50	46.4	71.2	52.4	43.3	48.2	47.6	46.2	45.1	44.8
	23:55	46.0	70.8	49.5	43.3	47.3	47.0	45.9	45.0	44.7



Request No. LA66-R1005

Report No. R6610-0131 - R6610-0137

TEST REPORT

CUSTOMER : บริษัท ปันทอง อินดัสเตรียล ปาร์ค จำกัด (มหาชน)
 ADDRESS : 789 ม. 1 ถ. สายหนองค้อ-แหลมฉบัง ต. หนองขาม อ. ศรีราชา จ. ชลบุรี 20230
 SAMPLE SOURCE : ปันทอง อินดัสเตรียล ปาร์ค (โครงการ 5)
 SAMPLE POINT : บริเวณริมรั้วโครงการฯ ประชิดฟาร์มไก่ บริษัท เอ็ม.เค.เอส. ฟาร์ม จำกัด (NS)
 SAMPLE NO. : 29518-29524 MEASURING DATE : 18-25/09/2023
 DETERMINATION METHOD : ISO 1996-1:2016 RECEIVED DATE : 26/09/2023
 INSTRUMENT : Integrated Sound Level Meter S/N 01120943 : Class 1 REPORTED DATE : 04/10/2023

Date	Time	Laeq	Lae	Lmax	Lmin	La05	La10	La50	La90	La95
21/09/2023	00:00	46.5	71.3	49.0	43.9	47.5	47.3	46.5	45.5	45.2
	00:05	46.6	71.4	48.9	44.2	47.7	47.5	46.6	45.6	45.4
	00:10	46.6	71.4	52.2	43.7	48.3	47.8	46.4	45.4	45.1
	00:15	47.3	72.1	51.1	44.2	49.2	48.6	47.0	46.0	45.7
	00:20	47.0	71.8	50.7	43.5	48.7	48.1	46.8	45.6	45.2
	00:25	46.6	71.4	51.9	43.2	48.7	48.0	46.3	45.0	44.7
	00:30	45.8	70.6	50.3	43.2	47.3	46.9	45.6	44.6	44.4
	00:35	45.3	70.1	48.4	42.8	46.6	46.3	45.2	44.3	44.0
	00:40	45.3	70.1	48.3	43.0	46.5	46.2	45.2	44.3	44.0
	00:45	45.9	70.7	50.0	43.4	47.5	47.0	45.7	44.6	44.4
	00:50	45.8	70.6	48.7	43.1	47.0	46.7	45.7	44.8	44.5
	00:55	45.6	70.4	51.3	42.6	46.9	46.5	45.5	44.6	44.3
	01:00	45.6	70.4	49.3	43.6	46.9	46.5	45.5	44.7	44.5
	01:05	44.9	69.7	48.9	42.5	46.2	45.8	44.8	43.9	43.7
	01:10	45.1	69.9	51.0	42.6	46.6	46.1	44.9	43.8	43.5
	01:15	45.1	69.9	52.7	42.5	46.9	46.5	44.8	43.7	43.5
	01:20	44.9	69.7	49.4	42.3	46.5	46.1	44.7	43.7	43.5
	01:25	44.5	69.3	49.2	42.1	45.7	45.4	44.5	43.4	43.1
	01:30	43.9	68.7	51.4	41.2	45.2	44.9	43.7	42.7	42.5
	01:35	44.8	69.6	55.4	42.3	46.3	45.8	44.6	43.7	43.5
	01:40	45.9	70.7	49.2	43.5	47.4	47.0	45.8	44.7	44.4
	01:45	45.3	70.1	50.8	42.3	47.0	46.5	45.1	44.0	43.7
	01:50	44.8	69.6	49.2	42.6	46.5	46.1	44.6	43.7	43.5
	01:55	44.1	68.9	47.7	41.6	45.2	44.9	44.0	43.2	43.0
	02:00	44.1	68.9	48.5	41.1	45.5	45.2	44.0	43.0	42.7
	02:05	43.9	68.7	52.0	40.9	45.2	44.9	43.9	42.8	42.5
	02:10	43.9	68.7	46.6	42.0	44.9	44.6	43.8	43.1	42.9
	02:15	43.2	68.0	46.9	41.1	44.6	44.1	43.0	42.1	42.0
	02:20	43.4	68.2	46.1	40.9	44.5	44.2	43.3	42.6	42.3
	02:25	42.4	67.2	46.6	39.8	43.9	43.5	42.3	41.1	40.8
	02:30	42.2	67.0	46.3	39.3	43.8	43.4	42.1	40.9	40.6
	02:35	41.8	66.6	45.9	39.4	43.7	43.0	41.5	40.5	40.3
	02:40	43.1	67.9	57.6	39.5	45.1	43.8	42.4	41.5	41.2
	02:45	43.9	68.7	57.5	41.5	45.4	44.8	43.6	42.7	42.4
	02:50	42.5	67.3	47.2	40.4	43.6	43.2	42.4	41.6	41.4
	02:55	42.9	67.7	54.2	40.4	44.4	44.1	42.7	41.5	41.2

Request No. LA66-R1005

Report No. R6610-0131 - R6610-0137

TEST REPORT

CUSTOMER : บริษัท ปันทอง อินดัสเตรียล ปาร์ค จำกัด (มหาชน)
ADDRESS : 789 ม. 1 ถ. สายหนองค้อ-แหลมฉบัง ต. หนองขาม อ. ศรีราชา จ. ชลบุรี 20230
SAMPLE SOURCE : ปันทอง อินดัสเตรียล ปาร์ค (โครงการ S)
SAMPLE POINT : บริเวณริมรั้วโครงการฯ ประชิดฟาร์มไก่ บริษัท เอ็ม.เค.เอส. ฟาร์ม จำกัด (NS)
SAMPLE NO. : 29518-29524 MEASURING DATE : 18-25/09/2023
DETERMINATION METHOD : ISO 1996-1:2016 RECEIVED DATE : 26/09/2023
INSTRUMENT : Integrated Sound Level Meter S/N 01120943 : Class I REPORTED DATE : 04/10/2023

Date	Time	Laeq	Lae	Lmax	Lmin	La05	La10	La50	La90	La95
21/09/2023	03:00	41.2	66.0	45.7	38.1	42.8	42.4	41.1	39.9	39.5
	03:05	41.7	66.5	46.8	38.3	43.6	43.0	41.4	40.1	39.8
	03:10	41.6	66.4	46.9	39.1	43.2	42.6	41.3	40.4	40.2
	03:15	41.4	66.2	46.5	39.0	43.0	42.5	41.2	40.3	40.1
	03:20	41.1	65.9	44.7	38.9	42.2	42.0	41.1	40.2	40.0
	03:25	41.4	66.2	44.8	38.9	42.8	42.3	41.2	40.3	40.1
	03:30	41.8	66.6	45.1	39.4	43.1	42.7	41.7	40.9	40.7
	03:35	42.5	67.3	45.6	39.9	43.9	43.6	42.4	41.5	41.4
	03:40	42.4	67.2	50.3	39.6	44.3	43.4	42.0	40.9	40.6
	03:45	42.4	67.2	45.4	39.6	43.6	43.3	42.3	41.5	41.3
	03:50	42.8	67.6	46.3	40.3	44.2	43.8	42.6	41.7	41.5
	03:55	42.9	67.7	46.8	40.0	44.6	44.1	42.6	41.5	41.2
	04:00	41.6	66.4	44.5	39.3	43.1	42.6	41.4	40.5	40.3
	04:05	42.2	67.0	45.0	39.7	43.8	43.5	41.9	40.9	40.7
	04:10	45.0	69.8	56.6	39.5	50.3	48.7	42.2	41.0	40.7
	04:15	41.9	66.7	46.2	39.5	43.7	43.0	41.6	40.8	40.6
	04:20	42.9	67.7	46.3	40.7	44.2	43.8	42.8	41.9	41.7
	04:25	41.2	66.0	44.3	39.0	42.5	42.2	41.2	40.3	40.0
	04:30	41.6	66.4	43.6	39.6	42.5	42.4	41.6	40.8	40.6
	04:35	41.9	66.7	45.1	39.3	43.8	43.4	41.6	40.6	40.4
	04:40	42.7	67.5	45.4	39.0	44.4	44.2	42.6	40.7	40.4
	04:45	43.4	68.2	49.4	39.7	45.1	44.8	43.3	41.5	41.1
	04:50	43.4	68.2	47.1	39.9	45.2	44.8	43.3	41.6	41.2
	04:55	42.2	67.0	51.7	39.0	44.7	43.9	41.6	40.3	40.0
	05:00	42.4	67.2	46.5	40.0	44.2	43.6	42.2	41.0	40.8
	05:05	43.0	67.8	49.0	40.6	44.8	44.0	42.7	41.8	41.6
	05:10	42.5	67.3	47.8	40.3	43.8	43.5	42.4	41.6	41.4
	05:15	41.9	66.7	46.6	39.8	43.7	43.2	41.7	40.8	40.6
	05:20	43.0	67.8	49.8	40.5	44.6	44.2	42.7	41.7	41.4
	05:25	43.0	67.8	48.2	40.4	45.3	44.4	42.5	41.7	41.5
	05:30	42.5	67.3	50.3	39.8	44.6	43.6	42.2	41.2	40.9
	05:35	42.3	67.1	47.9	39.4	44.1	43.4	42.0	41.0	40.7
	05:40	44.9	69.7	70.2	40.4	46.7	45.7	43.5	42.0	41.6
	05:45	43.7	68.5	49.4	40.6	45.2	44.8	43.5	42.6	42.3
	05:50	42.7	67.5	45.1	39.9	43.7	43.5	42.8	41.8	41.5
	05:55	43.1	67.9	48.6	39.8	44.4	44.0	43.0	41.7	41.3

Request No. LA66-R1005

Report No. R6610-0131 - R6610-0137

TEST REPORT

CUSTOMER : บริษัท ปันทอง อินดัสเตรียล ปาร์ค จำกัด (มหาชน)
ADDRESS : 789 ม. 1 ถ. สายหนองค้อ-แหลมฉบัง ต. หนองขาม อ. ศรีราชา จ. ชลบุรี 20230
SAMPLE SOURCE : ปันทอง อินดัสเตรียล ปาร์ค (โครงการ 5)
SAMPLE POINT : บริเวณริมรั้วโครงการฯ ประชิดฟาร์มไก่ บริษัท เอ็ม.เค.เอส. ฟาร์ม จำกัด (N5)
SAMPLE NO. : 29518-29524 MEASURING DATE : 18-25/09/2023
DETERMINATION METHOD : ISO 1996-1:2016 RECEIVED DATE : 26/09/2023
INSTRUMENT : Integrated Sound Level Meter S/N 01120943 : Class 1 REPORTED DATE : 04/10/2023

Date	Time	Laeq	Lae	Lmax	Lmin	La05	La10	La50	La90	La95
21/09/2023	06:00	42.8	67.6	48.5	40.5	44.6	44.0	42.5	41.7	41.4
	06:05	42.7	67.5	51.4	40.3	44.3	43.8	42.5	41.5	41.3
	06:10	43.1	67.9	53.6	40.7	44.3	43.9	42.9	42.1	42.0
	06:15	43.5	68.3	46.6	41.2	44.9	44.5	43.3	42.5	42.3
	06:20	44.0	68.8	55.2	40.9	45.6	45.0	43.6	42.7	42.4
	06:25	45.2	70.0	55.6	42.0	48.1	46.6	44.6	43.4	43.2
	06:30	44.7	69.5	52.5	42.0	46.2	45.7	44.5	43.3	43.0
	06:35	45.2	70.0	50.8	42.5	46.7	46.2	45.1	44.0	43.7
	06:40	45.4	70.2	51.1	43.1	46.9	46.4	45.2	44.3	44.0
	06:45	44.9	69.7	54.5	42.0	47.2	46.1	44.3	43.4	43.2
	06:50	44.5	69.3	49.2	41.8	46.3	45.8	44.2	43.2	43.0
	06:55	44.6	69.4	50.4	42.0	46.3	45.9	44.2	43.3	43.1
	07:00	44.2	69.0	52.9	42.0	45.5	45.0	44.0	43.2	43.1
	07:05	44.2	69.0	52.4	41.8	45.9	45.2	43.8	42.8	42.6
	07:10	44.9	69.7	59.4	42.1	46.5	45.8	44.3	43.4	43.1
	07:15	45.5	70.3	53.7	42.1	48.8	47.5	44.7	43.5	43.2
	07:20	43.9	68.7	53.2	40.8	46.1	44.9	43.2	42.2	42.0
	07:25	47.0	71.8	57.8	41.7	51.0	49.6	45.5	43.6	43.2
	07:30	45.1	69.9	51.2	41.0	48.2	47.1	44.4	42.8	42.5
	07:35	47.7	72.5	59.7	41.9	52.4	51.2	45.2	43.9	43.6
	07:40	48.3	73.1	59.3	41.2	54.5	51.7	45.0	43.4	43.1
	07:45	45.5	70.3	53.0	42.2	47.6	46.7	45.0	43.7	43.4
	07:50	46.2	71.0	60.6	40.8	49.1	47.6	44.9	43.3	43.0
	07:55	45.8	70.6	55.1	40.7	48.4	47.4	44.8	43.3	42.8
	08:00	44.7	69.5	51.1	40.6	47.6	46.7	44.0	42.5	42.1
	08:05	45.3	70.1	54.8	39.8	50.5	47.5	43.7	42.0	41.6
	08:10	44.3	69.1	48.7	40.5	46.3	45.7	44.2	42.4	42.1
	08:15	42.6	67.4	54.5	39.7	44.8	43.6	42.0	41.1	40.8
	08:20	42.9	67.7	53.7	39.9	44.7	44.2	42.6	41.6	41.4
	08:25	43.2	68.0	59.0	39.3	45.2	43.8	42.1	41.2	40.9
	08:30	42.4	67.2	53.6	39.6	44.2	43.5	41.9	40.9	40.7
	08:35	41.5	66.3	47.5	39.2	42.9	42.5	41.3	40.4	40.2
	08:40	42.6	67.4	54.7	39.7	45.0	43.5	42.0	41.0	40.8
	08:45	41.3	66.1	51.9	39.0	43.1	42.1	40.9	40.2	40.0
	08:50	43.6	68.4	47.5	40.0	44.8	44.5	43.7	42.3	41.6
	08:55	44.3	69.1	52.2	42.8	45.1	44.8	44.2	43.6	43.5

Request No. LA66-R1005

Report No. R6610-0131 - R6610-0137

TEST REPORT

CUSTOMER : บริษัท ปันทอง อินดัสเตรียล ปาร์ค จำกัด (มหาชน)
 ADDRESS : 789 ม. 1 ถ. สายหนองค้อ-แหลมฉบัง ต. หนองขาม อ. ศรีราชา จ. ชลบุรี 20230
 SAMPLE SOURCE : ปันทอง อินดัสเตรียล ปาร์ค (โครงการ 5)
 SAMPLE POINT : บริเวณริมรั้วโครงการฯ ประชิดฟาร์มไก่ บริษัท เอ็ม.เค.เอส. ฟาร์ม จำกัด (N5)
 SAMPLE NO. : 29518-29524 MEASURING DATE : 18-25/09/2023
 DETERMINATION METHOD : ISO 1996-1:2016 RECEIVED DATE : 26/09/2023
 INSTRUMENT : Integrated Sound Level Meter S/N 01120943 : Class 1 REPORTED DATE : 04/10/2023

Date	Time	Laeq	Lae	Lmax	Lmin	La05	La10	La50	La90	La95
21/09/2023	09:00	50.6	75.4	70.8	43.1	58.2	45.7	44.7	44.1	44.0
	09:05	54.5	79.3	65.4	42.6	61.6	60.4	44.7	43.8	43.6
	09:10	50.4	75.2	62.5	43.1	57.9	56.1	44.5	43.9	43.8
	09:15	44.4	69.2	50.3	43.0	45.3	45.0	44.3	43.8	43.7
	09:20	45.5	70.3	61.6	42.6	46.9	45.7	44.3	43.5	43.4
	09:25	46.7	71.5	59.4	42.4	52.5	47.5	44.3	43.6	43.4
	09:30	44.5	69.3	50.0	42.2	45.6	45.2	44.4	43.6	43.5
	09:35	44.4	69.2	49.6	42.5	45.7	45.2	44.2	43.6	43.4
	09:40	44.5	69.3	48.8	41.9	45.9	45.5	44.4	43.5	43.3
	09:45	44.4	69.2	50.3	42.5	46.2	45.5	44.1	43.4	43.2
	09:50	44.0	68.8	46.3	42.3	44.8	44.6	43.9	43.4	43.2
	09:55	44.5	69.3	49.0	42.5	45.4	45.2	44.4	43.7	43.5
	10:00	44.6	69.4	50.4	42.7	45.8	45.4	44.5	43.8	43.7
	10:05	45.1	69.9	51.8	43.1	46.2	45.9	45.0	44.3	44.2
	10:10	44.9	69.7	58.1	42.9	45.5	45.2	44.6	44.0	43.8
	10:15	44.5	69.3	50.3	42.9	45.5	45.2	44.4	43.8	43.7
	10:20	44.9	69.7	47.3	43.1	46.0	45.7	44.9	44.0	43.8
	10:25	44.6	69.4	49.2	42.8	45.9	45.5	44.5	43.8	43.6
	10:30	45.0	69.8	50.5	43.0	46.1	45.9	45.0	44.1	43.9
	10:35	45.4	70.2	53.8	43.2	46.6	46.3	45.3	44.2	44.0
	10:40	45.3	70.1	51.5	43.0	46.9	46.4	45.0	44.3	44.0
	10:45	44.6	69.4	47.3	42.8	45.3	45.2	44.5	44.0	43.8
	10:50	45.3	70.1	48.6	43.4	46.6	46.3	45.2	44.4	44.3
	10:55	45.2	70.0	47.5	42.8	46.2	45.9	45.1	44.5	44.3
	11:00	45.0	69.8	47.6	42.9	46.0	45.8	45.0	44.2	44.0
	11:05	45.3	70.1	51.6	43.3	47.2	46.4	44.9	44.2	44.1
	11:10	44.7	69.5	48.3	42.6	45.8	45.5	44.6	44.0	43.8
	11:15	44.4	69.2	49.3	42.7	45.3	45.1	44.4	43.8	43.6
	11:20	45.0	69.8	55.1	42.7	46.3	45.9	44.9	44.1	43.9
	11:25	45.0	69.8	47.7	43.2	46.0	45.8	45.0	44.2	44.1
	11:30	44.7	69.5	49.2	42.6	45.8	45.5	44.6	43.8	43.6
	11:35	44.5	69.3	47.8	42.6	45.5	45.2	44.4	43.7	43.6
	11:40	44.9	69.7	55.3	42.7	46.0	45.8	44.9	43.9	43.6
	11:45	44.2	69.0	51.1	42.7	45.0	44.8	44.1	43.5	43.3
	11:50	45.8	70.6	53.3	42.4	49.4	47.9	44.8	43.8	43.6
	11:55	45.0	69.8	47.9	43.0	46.0	45.8	45.0	44.3	44.1

Request No. LA66-R1005

Report No. R6610-0131 - R6610-0137

TEST REPORT

CUSTOMER : บริษัท ปิ่นทอง อินดัสเตรียล ปาร์ค จำกัด (มหาชน)
 ADDRESS : 789 ม. 1 ถ. สายหนองค้อ-แหลมฉบัง ต. หนองขาม อ. ศรีราชา จ. ชลบุรี 20230
 SAMPLE SOURCE : ปิ่นทอง อินดัสเตรียล ปาร์ค (โครงการ 5)
 SAMPLE POINT : บริเวณริมรั้วโครงการฯ ประชิดฟาร์มไก่ บริษัท เอ็ม.เค.เอส. ฟาร์ม จำกัด (NS)
 SAMPLE NO. : 29518-29524 MEASURING DATE : 18-25/09/2023
 DETERMINATION METHOD : ISO 1996-1:2016 RECEIVED DATE : 26/09/2023
 INSTRUMENT : Integrated Sound Level Meter S/N 01120943 : Class I REPORTED DATE : 04/10/2023

Date	Time	Laeq	Lae	Lmax	Lmin	La05	La10	La50	La90	La95
21/09/2023	12:00	44.4	69.2	54.1	42.1	45.6	45.1	44.2	43.3	43.1
	12:05	45.2	70.0	50.0	43.4	46.4	46.0	45.1	44.4	44.2
	12:10	45.2	70.0	48.9	43.1	46.3	46.0	45.2	44.5	44.3
	12:15	44.3	69.1	46.4	42.2	45.1	44.9	44.3	43.5	43.3
	12:20	44.5	69.3	50.5	42.7	45.4	45.2	44.4	43.7	43.5
	12:25	45.0	69.8	48.4	42.2	46.7	46.3	44.8	43.5	43.3
	12:30	44.1	68.9	46.7	42.4	45.2	44.8	43.9	43.4	43.2
	12:35	44.9	69.7	48.1	42.8	46.8	46.0	44.6	43.9	43.8
	12:40	45.1	69.9	48.6	43.2	46.2	45.9	44.9	44.2	44.0
	12:45	45.5	70.3	51.7	43.6	46.8	46.4	45.3	44.5	44.3
	12:50	44.6	69.4	51.6	42.6	46.4	45.7	44.4	43.6	43.4
	12:55	44.6	69.4	48.3	42.5	45.8	45.4	44.5	43.8	43.6
	13:00	44.5	69.3	48.7	42.4	45.5	45.2	44.3	43.6	43.5
	13:05	44.6	69.4	47.1	42.5	45.6	45.4	44.5	43.6	43.4
	13:10	45.0	69.8	50.3	43.1	46.2	45.8	44.9	44.2	44.0
	13:15	44.6	69.4	50.7	42.5	45.7	45.5	44.5	43.6	43.4
	13:20	44.8	69.6	51.8	42.9	45.9	45.6	44.7	43.9	43.7
	13:25	45.4	70.2	48.6	43.5	46.5	46.2	45.3	44.7	44.6
	13:30	45.1	69.9	49.4	42.8	46.7	46.3	44.7	44.0	43.9
	13:35	44.7	69.5	47.7	43.0	45.5	45.3	44.6	44.0	43.8
	13:40	44.8	69.6	47.5	43.0	46.0	45.7	44.8	44.0	43.8
	13:45	44.5	69.3	48.2	42.4	45.9	45.5	44.4	43.6	43.4
	13:50	44.6	69.4	50.5	42.5	45.8	45.3	44.4	43.7	43.4
	13:55	44.7	69.5	47.8	42.7	45.9	45.7	44.6	43.7	43.5
	14:00	45.3	70.1	50.5	43.3	46.7	46.2	45.0	44.3	44.1
	14:05	44.8	69.6	50.7	43.1	46.0	45.5	44.7	44.0	43.9
	14:10	44.9	69.7	57.5	42.8	45.6	45.4	44.7	44.1	43.9
	14:15	44.9	69.7	48.3	43.2	46.0	45.6	44.9	44.2	44.0
	14:20	44.7	69.5	48.1	43.1	45.7	45.4	44.6	43.9	43.8
	14:25	45.0	69.8	52.6	43.1	46.2	45.8	44.8	44.0	43.8
	14:30	44.8	69.6	50.9	42.6	46.4	45.9	44.5	43.7	43.5
	14:35	43.7	68.5	47.3	42.0	44.5	44.3	43.7	43.1	42.9
	14:40	43.7	68.5	53.9	42.2	44.5	44.2	43.6	43.1	42.9
	14:45	44.4	69.2	47.5	42.6	45.5	45.2	44.4	43.6	43.4
	14:50	44.6	69.4	51.5	42.9	45.6	45.2	44.4	43.8	43.6
	14:55	44.8	69.6	51.3	42.9	45.8	45.5	44.7	44.0	43.9

Request No. LA66-R1005

Report No. R6610-0131 - R6610-0137

TEST REPORT

CUSTOMER : บริษัท ปันทอง อินดัสเตรียล ปาร์ค จำกัด (มหาชน)
 ADDRESS : 789 ม. 1 ต. หนองขาม อ. ศรีราชา จ. ชลบุรี 20230
 SAMPLE SOURCE : ปันทอง อินดัสเตรียล ปาร์ค (โครงการ 5)
 SAMPLE POINT : บริเวณริมรั้วโครงการฯ ประชิดฟาร์มไก่ บริษัท เอ็ม.เค.เอส. ฟาร์ม จำกัด (NS)
 SAMPLE NO. : 29518-29524 MEASURING DATE : 18-25/09/2023
 DETERMINATION METHOD : ISO 1996-1:2016 RECEIVED DATE : 26/09/2023
 INSTRUMENT : Integrated Sound Level Meter S/N 01120943 : Class 1 REPORTED DATE : 04/10/2023

Date	Time	L _{aeq}	L _{ae}	L _{max}	L _{min}	L _{a05}	L _{a10}	L _{a50}	L _{a90}	L _{a95}
21/09/2023	15:00	44.5	69.3	48.0	42.8	45.5	45.3	44.4	43.7	43.5
	15:05	45.2	70.0	48.4	43.5	46.1	45.9	45.1	44.6	44.4
	15:10	45.3	70.1	50.6	43.2	46.9	46.3	45.1	44.2	44.0
	15:15	44.9	69.7	50.2	43.2	45.9	45.6	44.8	44.1	43.9
	15:20	44.6	69.4	47.7	43.1	45.7	45.3	44.5	43.9	43.8
	15:25	45.5	70.3	56.3	43.5	46.6	46.1	45.2	44.5	44.4
	15:30	45.7	70.5	55.9	43.4	47.6	46.4	45.1	44.5	44.4
	15:35	44.8	69.6	53.0	43.1	46.0	45.6	44.7	44.0	43.9
	15:40	48.9	73.7	64.5	43.8	51.7	50.7	47.7	45.5	45.1
	15:45	49.0	73.8	60.5	44.8	53.3	51.2	47.7	46.2	45.9
	15:50	47.1	71.9	52.3	44.6	48.6	48.2	46.9	46.0	45.7
	15:55	49.2	74.0	55.9	45.9	52.1	51.1	48.6	47.4	47.1
	16:00	47.6	72.4	60.3	45.4	48.9	48.4	47.3	46.4	46.2
	16:05	47.3	72.1	54.7	44.6	49.6	48.5	46.8	45.9	45.7
	16:10	50.0	74.8	63.6	45.6	52.5	51.8	49.5	47.5	47.1
	16:15	55.3	80.1	74.3	49.1	58.2	56.8	53.6	50.6	50.3
	16:20	65.8	90.6	76.0	60.6	68.9	68.3	65.2	62.2	61.7
	16:25	64.7	89.5	73.0	59.1	68.0	67.3	64.1	60.7	60.2
	16:30	65.8	90.6	72.7	60.8	68.5	68.0	65.7	62.0	61.7
	16:35	66.2	91.0	70.9	63.3	67.7	67.4	66.2	64.9	64.4
	16:40	66.1	90.9	76.0	63.7	67.3	67.0	66.0	64.6	64.4
	16:45	66.5	91.3	79.4	62.4	68.1	67.5	66.0	64.6	63.8
	16:50	63.9	88.7	84.5	60.1	64.9	64.3	62.7	61.4	61.1
	16:55	61.7	86.5	72.2	58.3	64.2	63.6	60.9	59.8	59.5
	17:00	58.5	83.3	70.9	55.8	61.2	59.8	57.8	56.8	56.6
	17:05	57.6	82.4	67.1	52.4	60.7	60.2	56.4	54.1	53.7
	17:10	59.1	83.9	70.2	54.4	63.0	60.9	57.8	56.1	55.8
	17:15	57.8	82.6	71.0	52.8	59.8	59.3	57.0	55.3	54.9
	17:20	55.8	80.6	67.3	51.4	59.0	58.1	54.9	52.9	52.5
	17:25	54.2	79.0	64.6	51.8	56.1	55.2	53.7	52.9	52.7
	17:30	52.6	77.4	63.5	49.7	54.5	53.6	52.2	51.4	51.2
	17:35	52.3	77.1	63.3	49.1	55.9	54.0	51.1	50.3	50.1
	17:40	52.8	77.6	70.9	48.5	55.3	53.4	50.7	49.8	49.5
	17:45	52.5	77.3	60.2	48.6	55.1	53.1	52.2	50.7	50.0
	17:50	57.6	82.4	78.1	51.3	60.6	57.9	53.3	52.6	52.4
	17:55	53.7	78.5	61.3	50.9	55.9	54.8	53.2	52.5	52.3

Request No. LA66-R1005

Report No. R6610-0131 - R6610-0137

TEST REPORT

CUSTOMER : บริษัท ปันทอง อินดัสเตรียล ปาร์ค จำกัด (มหาชน)
 ADDRESS : 789 ม. 1 ต. สาขหนองค้อ-แหลมฉิม บ.ค. หนองขาม อ. ศรีราชา จ. ชลบุรี 20230
 SAMPLE SOURCE : ปันทอง อินดัสเตรียล ปาร์ค (โครงการ 5)
 SAMPLE POINT : บริเวณริมรั้วโครงการฯ ประชิดฟาร์มไก่ บริษัท เอ็ม.เค.เอส. ฟาร์ม จำกัด (N5)
 SAMPLE NO. : 29518-29524 MEASURING DATE : 18-25/09/2023
 DETERMINATION METHOD : ISO 1996-1:2016 RECEIVED DATE : 26/09/2023
 INSTRUMENT : Integrated Sound Level Meter S/N 01120943 : Class 1 REPORTED DATE : 04/10/2023

Date	Time	L _{aeq}	L _{ae}	L _{max}	L _{min}	La05	La10	La50	La90	La95
21/09/2023	18:00	55.7	80.5	76.2	49.3	56.8	55.0	53.2	51.6	50.9
	18:05	52.1	76.9	65.5	48.8	53.9	53.2	51.1	50.1	49.8
	18:10	54.9	79.7	69.7	51.0	58.5	56.4	53.4	52.7	52.6
	18:15	53.2	78.0	59.4	51.7	54.1	53.7	53.1	52.6	52.5
	18:20	53.4	78.2	65.4	51.5	55.3	53.9	52.9	52.5	52.3
	18:25	53.0	77.8	58.0	51.3	53.7	53.4	52.9	52.6	52.5
	18:30	53.4	78.2	56.2	51.8	53.9	53.8	53.3	53.0	52.9
	18:35	53.8	78.6	63.7	51.2	54.9	54.3	53.3	52.9	52.8
	18:40	53.9	78.7	66.6	49.1	54.3	53.9	53.4	53.1	52.9
	18:45	54.4	79.2	66.7	49.1	56.1	54.8	54.0	53.3	52.6
	18:50	54.7	79.5	62.0	50.9	56.6	55.5	54.4	53.1	52.5
	18:55	55.3	80.1	62.3	52.2	57.3	55.5	54.9	54.4	54.3
	19:00	54.5	79.3	58.9	53.0	55.2	55.0	54.5	54.0	53.9
	19:05	54.2	79.0	57.2	52.3	55.0	54.8	54.1	53.7	53.6
	19:10	54.5	79.3	56.7	51.6	55.3	55.0	54.4	54.0	53.9
	19:15	54.6	79.4	56.7	52.8	55.2	55.0	54.6	54.2	54.1
	19:20	54.3	79.1	56.6	51.3	55.2	55.0	54.6	52.3	52.1
	19:25	55.4	80.2	73.5	51.4	56.5	55.6	54.8	54.4	54.3
	19:30	54.9	79.7	60.8	53.2	55.5	55.3	54.8	54.4	54.3
	19:35	54.0	78.8	57.3	51.9	55.6	55.4	53.6	52.8	52.6
	19:40	55.0	79.8	59.0	52.4	55.7	55.6	55.0	54.5	54.3
	19:45	53.2	78.0	56.8	51.3	55.0	54.9	52.7	52.1	52.0
	19:50	53.5	78.3	60.8	51.4	54.9	54.6	53.1	52.4	52.2
	19:55	54.6	79.4	58.9	51.8	56.6	55.4	54.5	53.6	52.7
	20:00	54.6	79.4	59.2	51.8	55.6	55.2	54.6	53.1	52.6
	20:05	53.3	78.1	60.4	50.8	56.7	54.1	52.6	51.9	51.7
	20:10	52.5	77.3	55.1	51.0	53.4	53.1	52.4	51.9	51.7
	20:15	52.8	77.6	57.6	51.0	53.8	53.4	52.6	52.0	51.9
	20:20	53.5	78.3	61.5	51.1	56.4	54.2	52.9	51.9	51.8
	20:25	53.6	78.4	57.2	51.5	54.1	54.0	53.5	53.2	53.1
	20:30	53.6	78.4	55.0	51.4	54.2	54.0	53.6	53.2	53.1
	20:35	52.0	76.8	54.9	50.5	53.3	52.7	51.9	51.3	51.2
	20:40	51.9	76.7	53.5	50.3	52.7	52.5	51.9	51.3	51.2
	20:45	52.2	77.0	54.4	50.5	53.1	52.8	52.1	51.6	51.4
	20:50	51.8	76.6	54.1	50.4	52.5	52.3	51.8	51.2	51.1
	20:55	51.8	76.6	54.8	50.2	53.0	52.7	51.7	51.0	50.9

Request No. LA66-R1005

Report No. R6610-0131 - R6610-0137

TEST REPORT

CUSTOMER : บริษัท ปิ่นทอง อินดัสเตรียล ปาร์ค จำกัด (มหาชน)
 ADDRESS : 789 ม. 1 ถ. สายหนองค้อ-แหลมฉบัง ต. หนองขาม อ. ศรีราชา จ. ชลบุรี 20230
 SAMPLE SOURCE : ปิ่นทอง อินดัสเตรียล ปาร์ค (โครงการ 5)
 SAMPLE POINT : บริเวณริมรั้วโครงการฯ ประชิดฟาร์มไก่ บริษัท เอ็ม.เค.เอส. ฟาร์ม จำกัด (NS)
 SAMPLE NO. : 29518-29524 MEASURING DATE : 18-25/09/2023
 DETERMINATION METHOD : ISO 1996-1:2016 RECEIVED DATE : 26/09/2023
 INSTRUMENT : Integrated Sound Level Meter S/N 01120943 : Class 1 REPORTED DATE : 04/10/2023

Date	Time	Laeq	Lae	Lmax	Lmin	La05	La10	La50	La90	La95
21/09/2023	21:00	51.7	76.5	53.3	50.3	52.4	52.3	51.7	51.1	50.9
	21:05	52.3	77.1	54.7	50.6	53.3	53.0	52.2	51.6	51.4
	21:10	52.2	77.0	54.6	50.3	53.1	52.9	52.2	51.5	51.4
	21:15	51.9	76.7	54.8	50.4	53.0	52.6	51.9	51.3	51.2
	21:20	51.9	76.7	54.4	50.2	52.8	52.6	51.8	51.2	51.0
	21:25	53.2	78.0	57.3	51.5	54.0	53.9	53.3	52.5	52.3
	21:30	53.1	77.9	54.4	50.7	53.7	53.6	53.1	52.6	52.5
	21:35	52.4	77.2	55.2	49.8	53.3	53.1	52.6	50.7	50.5
	21:40	51.0	75.8	52.7	49.7	51.7	51.5	51.0	50.5	50.4
	21:45	50.7	75.5	54.8	49.4	51.4	51.2	50.6	50.1	50.0
	21:50	50.6	75.4	53.3	49.1	51.2	51.1	50.6	50.1	49.9
	21:55	50.8	75.6	52.6	49.5	51.5	51.4	50.8	50.3	50.2
	22:00	51.8	76.6	54.8	49.5	53.0	52.8	51.7	50.8	50.6
	22:05	51.3	76.1	53.0	49.9	52.0	51.8	51.2	50.7	50.5
	22:10	51.4	76.2	55.0	49.9	52.7	52.1	51.3	50.7	50.6
	22:15	51.5	76.3	54.1	50.2	52.4	52.2	51.5	51.0	50.8
	22:20	51.5	76.3	53.9	49.9	52.4	52.2	51.5	50.9	50.7
	22:25	51.8	76.6	53.4	50.4	52.5	52.3	51.7	51.2	51.0
	22:30	51.4	76.2	56.6	49.6	52.7	52.3	51.3	50.6	50.4
	22:35	50.6	75.4	52.5	48.8	51.5	51.2	50.6	50.0	49.8
	22:40	50.9	75.7	52.9	49.2	51.7	51.5	50.9	50.2	50.1
	22:45	51.0	75.8	56.4	49.3	51.8	51.6	50.9	50.3	50.2
	22:50	50.8	75.6	53.3	48.9	51.6	51.4	50.8	50.2	50.1
	22:55	50.6	75.4	54.0	49.2	51.4	51.2	50.6	50.1	49.9
	23:00	50.8	75.6	53.4	48.9	51.8	51.5	50.8	50.0	49.9
	23:05	50.7	75.5	52.8	49.0	51.5	51.3	50.6	50.0	49.8
	23:10	50.5	75.3	52.5	48.8	51.4	51.1	50.5	49.8	49.7
	23:15	50.5	75.3	53.2	49.0	51.2	51.1	50.5	49.9	49.8
	23:20	51.9	76.7	60.4	49.0	56.5	53.1	50.9	50.1	49.9
	23:25	50.2	75.0	51.8	48.7	50.9	50.8	50.2	49.6	49.4
	23:30	50.3	75.1	53.7	48.5	51.3	51.1	50.2	49.6	49.5
	23:35	50.5	75.3	52.9	48.6	51.5	51.3	50.4	49.7	49.5
	23:40	51.0	75.8	53.7	48.9	52.5	52.3	50.7	50.0	49.9
	23:45	52.6	77.4	54.2	50.9	53.2	53.1	52.6	52.1	52.0
	23:50	51.9	76.7	53.6	49.2	52.6	52.4	51.9	51.5	51.3
	23:55	50.6	75.4	53.7	48.3	52.0	51.6	50.4	49.7	49.5

REPORTED TEST REFER TO SUBMITTED SAMPLES ONLY
 THIS REPORT SHALL NOT REPRODUCED EXCEPT IN FULL
 WITHOUT THE WRITTEN APPROVAL LABORATORY

COPY

Request No. LA66-R1005

Report No. R6610-0131 - R6610-0137

TEST REPORT

CUSTOMER : บริษัท ปิ่นทอง อินดัสเตรียล ปาร์ค จำกัด (มหาชน)
 ADDRESS : 789 ม. 1 ถ. สายหนองค้อ-แหลมฉิมบึง ต. หนองขาม อ. ศรีราชา จ. ชลบุรี 20230
 SAMPLE SOURCE : ปิ่นทอง อินดัสเตรียล ปาร์ค (โครงการ 5)
 SAMPLE POINT : บริเวณริมรั้วโครงการฯ ประชิดฟาร์มไก่ บริษัท เอ็ม.เค.เอส. ฟาร์ม จำกัด (NS)
 SAMPLE NO. : 29518-29524 MEASURING DATE : 18-25/09/2023
 DETERMINATION METHOD : ISO 1996-1:2016 RECEIVED DATE : 26/09/2023
 INSTRUMENT : Integrated Sound Level Meter S/N 01120943 : Class 1 REPORTED DATE : 04/10/2023

Date	Time	Laeq	Lae	Lmax	Lmin	La05	La10	La50	La90	La95
22/09/2023	00:00	50.5	75.3	53.0	48.7	51.5	51.2	50.4	49.8	49.6
	00:05	50.5	75.3	53.2	48.7	51.4	51.2	50.4	49.7	49.6
	00:10	50.4	75.2	53.0	48.6	51.5	51.2	50.4	49.6	49.4
	00:15	50.2	75.0	53.4	48.1	51.3	51.1	50.2	49.3	49.0
	00:20	50.2	75.0	52.6	48.3	51.2	50.9	50.1	49.5	49.3
	00:25	50.0	74.8	52.7	47.3	51.5	51.1	49.9	49.1	48.9
	00:30	50.3	75.1	55.6	47.5	52.2	51.5	50.1	49.0	48.7
	00:35	49.6	74.4	52.6	47.3	51.1	50.7	49.4	48.5	48.3
	00:40	49.7	74.5	53.4	46.9	51.6	51.0	49.4	48.5	48.3
	00:45	49.8	74.6	58.8	47.0	52.6	51.3	49.1	48.2	48.0
	00:50	49.1	73.9	52.2	47.4	50.1	49.9	49.1	48.5	48.3
	00:55	49.3	74.1	51.0	47.6	50.2	50.0	49.3	48.7	48.5
	01:00	48.9	73.7	51.1	47.1	49.7	49.5	48.8	48.2	48.0
	01:05	49.0	73.8	51.1	47.1	49.9	49.7	49.0	48.3	48.1
	01:10	49.0	73.8	51.7	46.7	50.1	49.8	48.9	48.0	47.7
	01:15	48.9	73.7	51.0	47.2	49.8	49.6	48.8	48.1	47.9
	01:20	48.6	73.4	52.0	46.8	49.6	49.3	48.5	47.8	47.6
	01:25	48.5	73.3	50.7	46.4	49.5	49.3	48.4	47.6	47.4
	01:30	48.2	73.0	51.0	46.2	49.2	48.9	48.1	47.4	47.2
	01:35	48.2	73.0	50.5	46.6	49.0	48.8	48.1	47.5	47.3
	01:40	48.2	73.0	50.2	46.1	49.2	49.0	48.2	47.5	47.3
	01:45	47.8	72.6	50.4	46.1	48.8	48.5	47.8	47.1	47.0
	01:50	47.5	72.3	49.9	45.9	48.2	48.0	47.4	46.9	46.7
	01:55	48.0	72.8	51.3	46.1	49.0	48.8	48.0	47.2	47.0
	02:00	47.9	72.7	51.7	46.2	49.0	48.6	47.8	47.2	47.0
	02:05	47.6	72.4	50.2	45.8	48.7	48.4	47.6	46.9	46.7
	02:10	47.5	72.3	49.9	45.8	48.4	48.2	47.5	46.9	46.7
	02:15	47.6	72.4	49.7	46.0	48.4	48.2	47.6	46.9	46.8
	02:20	47.3	72.1	49.6	45.3	48.2	47.9	47.3	46.6	46.4
	02:25	47.2	72.0	49.9	45.5	48.3	47.9	47.1	46.4	46.3
	02:30	46.6	71.4	49.1	45.0	47.5	47.2	46.6	46.0	45.9
	02:35	46.7	71.5	48.4	45.2	47.5	47.3	46.7	46.1	45.9
	02:40	46.7	71.5	48.8	45.0	47.6	47.5	46.6	45.9	45.8
	02:45	46.9	71.7	49.7	44.9	48.0	47.8	46.8	46.0	45.8
	02:50	47.1	71.9	49.6	45.0	48.0	47.8	47.1	46.3	46.1
	02:55	47.0	71.8	48.6	45.0	47.8	47.6	46.9	46.3	46.1

Request No. LA66-R1005

Report No. R6610-0131 - R6610-0137

TEST REPORT

CUSTOMER : บริษัท ปันทอง อินดัสเตรียล ปาร์ค จำกัด (มหาชน)
ADDRESS : 789 ม. 1 ต. สายหนองค้อ-แหลมฉิม ต. หนองขาม อ. ศรีราชา จ. ชลบุรี 20230
SAMPLE SOURCE : ปันทอง อินดัสเตรียล ปาร์ค (โครงการ S)
SAMPLE POINT : บริเวณริมรั้วโครงการฯ ประชิดฟาร์มไก่ บริษัท เอ็ม.เค.เอส. ฟาร์ม จำกัด (N5)
SAMPLE NO. : 29518-29524 MEASURING DATE : 18-25/09/2023
DETERMINATION METHOD : ISO 1996-1:2016 RECEIVED DATE : 26/09/2023
INSTRUMENT : Integrated Sound Level Meter S/N 01120943 : Class 1 REPORTED DATE : 04/10/2023

Date	Time	L _{aeq}	L _{ae}	L _{max}	L _{min}	La05	La10	La50	La90	La95
22/09/2023	03:00	46.6	71.4	48.8	44.7	47.5	47.3	46.6	45.9	45.7
	03:05	46.2	71.0	48.0	44.6	47.0	46.8	46.2	45.6	45.5
	03:10	46.2	71.0	48.4	44.5	47.1	46.9	46.2	45.6	45.4
	03:15	46.1	70.9	50.0	44.4	46.9	46.7	46.0	45.5	45.3
	03:20	46.3	71.1	48.0	44.5	47.1	46.9	46.2	45.6	45.5
	03:25	46.2	71.0	53.8	44.3	47.1	46.9	46.1	45.5	45.3
	03:30	45.7	70.5	48.6	44.3	46.5	46.3	45.7	45.1	45.0
	03:35	45.9	70.7	48.1	44.3	46.7	46.5	45.9	45.3	45.1
	03:40	45.9	70.7	48.2	44.0	46.7	46.5	45.8	45.1	44.9
	03:45	45.3	70.1	50.1	43.5	46.1	45.9	45.2	44.7	44.5
	03:50	45.2	70.0	47.0	43.6	46.0	45.7	45.2	44.6	44.5
	03:55	45.5	70.3	57.2	43.9	46.2	46.0	45.4	44.8	44.6
	04:00	45.4	70.2	51.3	43.7	46.3	45.9	45.3	44.7	44.6
	04:05	45.1	69.9	46.9	43.4	45.8	45.6	45.1	44.5	44.4
	04:10	45.3	70.1	47.6	43.8	46.1	45.9	45.3	44.7	44.6
	04:15	45.5	70.3	47.6	43.3	46.4	46.2	45.5	44.9	44.7
	04:20	45.5	70.3	48.1	43.9	46.3	46.1	45.5	45.0	44.8
	04:25	45.4	70.2	49.0	43.7	46.2	45.9	45.3	44.8	44.6
	04:30	45.4	70.2	48.9	43.7	46.1	46.0	45.3	44.8	44.6
	04:35	45.4	70.2	47.8	43.7	46.3	46.1	45.4	44.8	44.6
	04:40	45.4	70.2	48.1	43.6	46.2	46.0	45.3	44.7	44.6
	04:45	45.3	70.1	48.6	43.9	46.1	45.9	45.3	44.8	44.7
	04:50	45.4	70.2	51.5	43.9	46.3	46.0	45.3	44.8	44.6
	04:55	45.9	70.7	49.3	44.5	46.7	46.4	45.8	45.3	45.2
	05:00	46.0	70.8	47.6	44.8	46.7	46.5	45.9	45.5	45.4
	05:05	46.2	71.0	49.6	45.0	47.1	46.8	46.2	45.7	45.6
	05:10	46.6	71.4	53.0	44.9	48.2	47.2	46.2	45.7	45.5
	05:15	46.0	70.8	47.5	44.6	46.7	46.5	46.0	45.5	45.3
	05:20	45.9	70.7	48.7	44.7	46.6	46.5	45.9	45.5	45.4
	05:25	45.7	70.5	47.7	43.9	46.6	46.4	45.7	45.0	44.7
	05:30	45.2	70.0	47.1	43.7	45.9	45.8	45.2	44.7	44.5
	05:35	46.2	71.0	50.7	44.2	47.9	47.2	46.0	45.1	45.0
	05:40	47.5	72.3	55.2	44.3	49.2	48.6	47.1	46.0	45.7
	05:45	46.4	71.2	49.6	44.0	47.3	47.1	46.5	45.5	45.2
	05:50	46.2	71.0	48.8	43.6	47.2	47.0	46.3	44.9	44.6
	05:55	45.2	70.0	47.2	43.5	46.1	45.9	45.2	44.5	44.4

Request No. LA66-R1005

Report No. R6610-0131 - R6610-0137

TEST REPORT

CUSTOMER : บริษัท ปิ่นทอง อินดัสเตรียล ปาร์ค จำกัด (มหาชน)
 ADDRESS : 789 ม. 1 ถ. สายหนองค้อ-แหลมฉบัง ต. หนองขาม อ. ศรีราชา จ. ชลบุรี 20230
 SAMPLE SOURCE : ปิ่นทอง อินดัสเตรียล ปาร์ค (โครงการ 5)
 SAMPLE POINT : บริเวณริมรั้วโครงการฯ ประชิดฟาร์มไก่ บริษัท เอ็ม.เค.เอส. ฟาร์ม จำกัด (N5)
 SAMPLE NO. : 29518-29524 MEASURING DATE : 18-25/09/2023
 DETERMINATION METHOD : ISO 1996-1:2016 RECEIVED DATE : 26/09/2023
 INSTRUMENT : Integrated Sound Level Meter S/N 01120943 : Class 1 REPORTED DATE : 04/10/2023

Date	Time	Laeq	Lac	Lmax	Lmin	La05	La10	La50	La90	La95
22/09/2023	06:00	45.4	70.2	47.8	43.7	46.1	46.0	45.3	44.7	44.6
	06:05	45.6	70.4	48.5	43.7	46.7	46.4	45.5	44.7	44.5
	06:10	45.5	70.3	49.8	44.0	46.4	46.1	45.4	44.9	44.7
	06:15	46.2	71.0	56.5	44.0	46.9	46.6	45.7	45.0	44.8
	06:20	45.6	70.4	50.3	43.9	46.5	46.2	45.5	44.9	44.8
	06:25	45.4	70.2	52.3	43.6	46.3	46.0	45.3	44.8	44.6
	06:30	45.6	70.4	48.2	44.0	46.4	46.2	45.6	45.0	44.9
	06:35	46.4	71.2	52.4	44.3	47.7	47.3	46.1	45.4	45.2
	06:40	46.1	70.9	52.0	43.9	47.3	47.0	46.0	45.3	45.0
	06:45	46.8	71.6	51.8	44.7	48.1	47.6	46.6	45.9	45.7
	06:50	47.0	71.8	52.7	44.8	49.4	48.0	46.6	45.9	45.7
	06:55	46.8	71.6	52.8	45.4	48.0	47.6	46.7	46.1	46.0
	07:00	46.9	71.7	52.2	45.0	48.0	47.8	46.9	46.0	45.8
	07:05	47.2	72.0	52.7	45.2	48.7	48.1	47.0	46.1	45.9
	07:10	47.1	71.9	53.3	45.0	49.1	47.8	46.8	46.1	45.9
	07:15	46.4	71.2	50.2	44.5	47.5	47.2	46.3	45.6	45.4
	07:20	47.5	72.3	55.8	44.9	49.9	48.7	47.1	46.1	45.9
	07:25	47.1	71.9	56.7	44.9	48.9	48.0	46.5	45.8	45.6
	07:30	47.2	72.0	51.5	45.2	49.1	48.4	47.0	46.2	46.0
	07:35	49.9	74.7	61.0	45.2	55.1	52.9	47.5	46.4	46.2
	07:40	47.2	72.0	57.9	44.7	48.4	48.0	46.9	46.1	45.9
	07:45	47.0	71.8	56.7	44.3	49.0	48.1	46.5	45.6	45.4
	07:50	46.6	71.4	54.2	44.1	48.3	47.6	46.2	45.3	45.1
	07:55	47.7	72.5	60.6	44.3	50.2	49.0	46.7	45.6	45.4
	08:00	51.8	76.6	70.1	44.0	59.0	54.3	45.9	45.1	44.9
	08:05	53.7	78.5	68.0	44.1	60.7	58.6	46.3	45.1	44.9
	08:10	54.7	79.5	69.8	44.0	61.6	57.5	48.6	45.6	45.3
	08:15	48.6	73.4	63.3	43.2	53.5	51.4	45.8	44.6	44.4
	08:20	47.1	71.9	65.9	43.3	49.2	47.7	45.8	44.9	44.6
	08:25	47.3	72.1	65.8	43.4	48.1	47.1	45.6	44.8	44.6
	08:30	46.3	71.1	59.4	43.3	48.0	47.4	45.8	44.9	44.6
	08:35	49.5	74.3	63.4	43.8	54.3	50.2	46.2	45.0	44.8
	08:40	48.4	73.2	57.9	44.2	52.2	49.5	47.2	45.8	45.5
	08:45	57.9	82.7	71.9	44.6	66.2	58.8	47.9	46.2	45.9
	08:50	47.1	71.9	51.2	44.7	48.5	48.1	47.1	46.1	45.8
	08:55	46.9	71.7	51.7	44.7	48.2	47.8	46.7	45.9	45.7

Request No. LA66-R1005

Report No. R6610-0131 - R6610-0137

TEST REPORT

CUSTOMER : บริษัท ปันทอง อินดัสเตรียล ปาร์ค จำกัด (มหาชน)
 ADDRESS : 789 ม. 1 ต. สายหนองคู-แหลมมั่ง ต. หนองขาม อ. ศรีราชา จ. ชลบุรี 20230
 SAMPLE SOURCE : ปันทอง อินดัสเตรียล ปาร์ค (โครงการ 5)
 SAMPLE POINT : บริเวณริมรั้วโครงการฯ ประชิดฟาร์มไก่ บริษัท เอ็ม.เค.เอส. ฟาร์ม จำกัด (N5)
 SAMPLE NO. : 29518-29524 MEASURING DATE : 18-25/09/2023
 DETERMINATION METHOD : ISO 1996-1:2016 RECEIVED DATE : 26/09/2023
 INSTRUMENT : Integrated Sound Level Meter S/N 01120943 : Class 1 REPORTED DATE : 04/10/2023

Date	Time	Laeq	Lae	Lmax	Lmin	La05	La10	La50	La90	La95
22/09/2023	09:00	47.2	72.0	53.9	44.9	48.5	48.2	47.1	46.1	45.9
	09:05	47.1	71.9	49.9	44.8	48.5	48.1	47.0	46.1	45.9
	09:10	45.9	70.7	49.3	43.7	47.2	46.9	45.7	44.8	44.6
	09:15	45.8	70.6	54.4	44.0	46.9	46.6	45.7	45.0	44.8
	09:20	46.6	71.4	59.4	43.9	48.9	47.3	46.0	45.1	44.9
	09:25	46.0	70.8	49.2	44.3	47.1	46.8	46.0	45.3	45.1
	09:30	46.1	70.9	52.4	44.1	47.3	47.0	45.9	45.2	45.1
	09:35	46.7	71.5	51.3	43.9	48.5	47.9	46.4	45.2	45.0
	09:40	45.7	70.5	48.1	43.9	46.6	46.3	45.7	45.1	44.9
	09:45	45.8	70.6	50.1	43.8	46.9	46.6	45.7	45.0	44.8
	09:50	45.9	70.7	57.5	43.4	46.7	46.4	45.8	45.0	44.8
	09:55	45.8	70.6	47.7	44.3	46.7	46.5	45.8	45.2	45.1
	10:00	46.0	70.8	54.2	43.5	47.5	47.1	45.7	44.8	44.5
	10:05	45.5	70.3	53.3	43.4	47.1	46.3	45.1	44.4	44.3
	10:10	46.4	71.2	65.9	43.9	47.0	46.8	46.0	45.3	45.1
	10:15	45.6	70.4	48.8	43.5	46.8	46.5	45.6	44.6	44.5
	10:20	45.7	70.5	48.1	43.5	46.9	46.6	45.6	44.7	44.5
	10:25	45.1	69.9	48.1	43.3	46.2	46.0	45.0	44.3	44.1
	10:30	45.4	70.2	49.6	43.0	46.8	46.4	45.3	44.2	44.0
	10:35	45.2	70.0	48.3	43.3	46.1	45.9	45.2	44.4	44.2
	10:40	45.1	69.9	47.1	43.4	45.9	45.7	45.1	44.4	44.3
	10:45	45.0	69.8	48.6	43.4	45.9	45.6	44.9	44.3	44.1
	10:50	46.1	70.9	48.8	43.4	47.5	47.3	46.2	44.7	44.5
	10:55	46.4	71.2	50.8	43.7	47.9	47.7	46.5	44.8	44.6
	11:00	45.9	70.7	55.8	43.2	47.9	47.1	45.5	44.7	44.5
	11:05	45.6	70.4	49.0	44.1	46.5	46.2	45.5	44.9	44.8
	11:10	45.4	70.2	51.9	43.2	46.7	46.3	45.3	44.4	44.2
	11:15	46.7	71.5	50.3	44.5	47.8	47.4	46.6	45.8	45.5
	11:20	46.5	71.3	52.3	44.4	48.6	47.6	46.1	45.5	45.3
	11:25	46.2	71.0	53.1	44.2	47.4	46.9	45.9	45.3	45.2
	11:30	46.8	71.6	49.4	44.8	47.8	47.5	46.8	46.1	45.9
	11:35	46.0	70.8	48.4	44.3	46.8	46.7	46.0	45.5	45.3
	11:40	46.7	71.5	54.0	44.5	48.2	47.5	46.3	45.5	45.3
	11:45	46.1	70.9	50.2	43.6	47.2	47.0	46.0	45.2	44.9
	11:50	45.9	70.7	50.3	43.6	47.6	47.1	45.8	44.6	44.4
	11:55	45.9	70.7	51.3	44.0	47.3	46.7	45.8	45.0	44.8

Request No. LA66-R1005

Report No. R6610-0131 - R6610-0137

TEST REPORT

CUSTOMER : บริษัท ปิ่นทอง อินดัสเตรียล ปาร์ค จำกัด (มหาชน)
 ADDRESS : 789 ม. 1 ถ. สายหนองค้อ-แหลมฉบัง ต. หนองขาม อ. ศรีราชา จ. ชลบุรี 20230
 SAMPLE SOURCE : ปิ่นทอง อินดัสเตรียล ปาร์ค (โครงการ 5)
 SAMPLE POINT : บริเวณริมรั้วโครงการฯ ประชิดฟาร์มไก่ บริษัท เอ็ม.เค.เอส. ฟาร์ม จำกัด (N5)
 SAMPLE NO. : 29518-29524 MEASURING DATE : 18-25/09/2023
 DETERMINATION METHOD : ISO 1996-1:2016 RECEIVED DATE : 26/09/2023
 INSTRUMENT : Integrated Sound Level Meter S/N 01120943 : Class 1 REPORTED DATE : 04/10/2023

Date	Time	L _{aeq}	L _{ae}	L _{max}	L _{min}	La05	La10	La50	La90	La95
22/09/2023	12:00	45.6	70.4	47.8	43.8	46.6	46.4	45.6	44.8	44.6
	12:05	45.3	70.1	51.5	43.1	46.7	46.2	45.0	44.3	44.1
	12:10	46.1	70.9	51.0	44.0	47.6	47.1	45.8	45.1	44.9
	12:15	44.7	69.5	47.1	42.9	45.6	45.4	44.6	44.0	43.8
	12:20	45.5	70.3	47.8	43.2	46.4	46.2	45.5	44.8	44.6
	12:25	46.3	71.1	48.8	44.3	47.5	47.2	46.2	45.3	45.2
	12:30	46.5	71.3	50.6	44.4	47.9	47.6	46.4	45.6	45.5
	12:35	45.5	70.3	48.0	43.5	46.8	46.4	45.3	44.5	44.4
	12:40	45.2	70.0	49.1	43.4	46.5	46.0	45.0	44.4	44.2
	12:45	45.5	70.3	49.1	43.5	46.8	46.5	45.4	44.5	44.3
	12:50	45.8	70.6	50.8	43.9	46.7	46.4	45.8	45.2	45.0
	12:55	44.6	69.4	47.6	42.9	45.3	45.1	44.5	44.0	43.8
	13:00	45.3	70.1	48.6	43.3	46.4	46.1	45.2	44.5	44.3
	13:05	45.5	70.3	47.5	43.6	46.4	46.2	45.4	44.8	44.6
	13:10	45.1	69.9	48.2	43.0	46.2	46.0	45.0	44.1	43.9
	13:15	45.0	69.8	47.0	43.5	45.8	45.6	45.0	44.4	44.3
	13:20	45.5	70.3	47.3	43.6	46.3	46.1	45.5	44.7	44.5
	13:25	46.9	71.7	54.6	44.2	49.9	48.0	46.3	45.3	45.2
	13:30	45.5	70.3	51.0	43.8	46.4	46.2	45.4	44.7	44.5
	13:35	45.0	69.8	50.4	43.2	45.8	45.6	44.9	44.3	44.2
	13:40	45.7	70.5	50.6	43.9	46.9	46.4	45.6	44.9	44.7
	13:45	45.1	69.9	47.8	43.5	46.0	45.7	45.1	44.5	44.3
	13:50	46.5	71.3	52.3	44.3	47.6	47.2	46.4	45.7	45.4
	13:55	45.6	70.4	52.4	43.6	46.6	46.3	45.5	44.8	44.6
	14:00	45.7	70.5	50.7	43.7	46.7	46.3	45.6	45.0	44.8
	14:05	45.5	70.3	52.7	43.9	46.3	46.0	45.4	44.8	44.7
	14:10	45.6	70.4	48.7	43.8	46.5	46.2	45.5	44.9	44.7
	14:15	45.7	70.5	47.9	44.0	46.8	46.5	45.6	45.0	44.8
	14:20	46.5	71.3	55.3	44.2	48.2	47.6	46.3	45.5	45.3
	14:25	46.5	71.3	52.5	44.4	48.0	47.2	46.2	45.6	45.3
	14:30	48.0	72.8	54.5	44.7	51.5	50.1	47.2	45.9	45.7
	14:35	47.9	72.7	54.0	45.3	50.6	49.2	47.4	46.3	46.1
	14:40	47.4	72.2	54.4	44.8	49.1	48.7	47.2	46.1	45.9
	14:45	48.5	73.3	58.0	45.5	50.8	49.9	47.7	46.8	46.5
	14:50	47.5	72.3	53.6	45.0	49.2	48.8	47.4	46.2	46.0
	14:55	49.1	73.9	57.8	44.7	53.6	52.6	47.4	46.1	45.9

Request No. LA66-R1005

Report No. R6610-0131 - R6610-0137

TEST REPORT

CUSTOMER : บริษัท ปันทอง อินดัสเตรียล ปาร์ค จำกัด (มหาชน)
ADDRESS : 789 ม. 1 ถ. สายหนองค้อ-แหลมฉบัง ต. หนองขาม อ. ศรีราชา จ. ชลบุรี 20230
SAMPLE SOURCE : ปันทอง อินดัสเตรียล ปาร์ค (โครงการ 5)
SAMPLE POINT : บริเวณริมรั้วโครงการฯ ประชิดฟาร์มไก่ บริษัท เอ็ม.เค.เอส. ฟาร์ม จำกัด (N5)
SAMPLE NO. : 29518-29524 MEASURING DATE : 18-25/09/2023
DETERMINATION METHOD : ISO 1996-1:2016 RECEIVED DATE : 26/09/2023
INSTRUMENT : Integrated Sound Level Meter S/N 01120943 : Class 1 REPORTED DATE : 04/10/2023

Date	Time	Laeq	Lae	Lmax	Lmin	La05	La10	La50	La90	La95
22/09/2023	15:00	48.6	73.4	59.4	45.6	52.4	49.7	47.8	46.9	46.6
	15:05	48.1	72.9	51.9	45.5	49.5	49.1	47.9	47.1	46.9
	15:10	47.4	72.2	53.3	45.0	48.5	48.2	47.3	46.5	46.3
	15:15	47.5	72.3	52.2	44.7	49.2	48.8	47.4	45.9	45.6
	15:20	48.9	73.7	55.6	45.3	52.4	51.4	48.1	46.6	46.3
	15:25	48.2	73.0	53.6	46.0	50.0	49.4	48.0	47.0	46.8
	15:30	47.7	72.5	53.5	45.4	49.2	48.8	47.6	46.5	46.3
	15:35	47.7	72.5	52.3	45.0	49.1	48.8	47.6	46.4	46.1
	15:40	47.4	72.2	56.3	45.2	48.8	48.4	47.2	46.3	46.2
	15:45	48.7	73.5	56.1	45.9	51.3	50.1	48.1	47.1	46.9
	15:50	48.8	73.6	54.6	46.1	50.7	50.1	48.5	47.5	47.3
	15:55	48.1	72.9	54.1	45.4	50.0	49.3	47.8	46.9	46.6
	16:00	47.3	72.1	50.1	44.8	48.5	48.2	47.2	46.3	46.0
	16:05	47.9	72.7	62.3	45.2	49.6	48.5	47.2	46.4	46.3
	16:10	48.7	73.5	57.6	46.1	51.6	50.3	48.0	47.1	46.9
	16:15	47.4	72.2	54.5	44.9	49.2	48.4	47.0	46.1	45.9
	16:20	47.1	71.9	51.7	44.6	48.9	48.3	46.8	45.9	45.7
	16:25	47.0	71.8	51.7	44.9	48.7	48.0	46.8	46.1	45.9
	16:30	47.5	72.3	51.0	45.4	48.9	48.5	47.4	46.5	46.3
	16:35	48.0	72.8	54.1	45.1	51.1	49.9	47.4	46.4	46.2
	16:40	47.4	72.2	54.2	45.0	49.4	48.8	47.1	46.2	46.0
	16:45	47.1	71.9	50.3	45.3	48.2	47.9	47.0	46.3	46.1
	16:50	47.3	72.1	51.3	44.9	49.0	48.5	47.1	46.3	46.1
	16:55	47.5	72.3	51.2	45.8	48.6	48.3	47.4	46.8	46.7
	17:00	48.7	73.5	66.9	45.4	50.2	49.6	47.9	46.8	46.5
	17:05	51.8	76.6	70.2	45.4	57.4	53.8	48.7	47.0	46.7
	17:10	51.6	76.4	68.7	45.9	58.5	53.6	48.5	47.1	46.8
	17:15	48.2	73.0	54.3	45.5	50.5	49.7	47.7	46.8	46.6
	17:20	48.6	73.4	57.1	45.6	53.5	50.2	47.5	46.7	46.5
	17:25	47.6	72.4	54.3	44.9	49.7	49.0	47.3	46.1	45.9
	17:30	49.3	74.1	61.7	45.0	51.7	51.2	49.3	46.3	46.0
	17:35	51.2	76.0	54.2	46.5	52.2	51.8	51.1	50.5	50.3
	17:40	50.4	75.2	57.6	46.4	52.0	51.5	50.6	48.0	47.5
	17:45	48.9	73.7	53.7	46.5	51.2	50.4	48.5	47.5	47.3
	17:50	47.7	72.5	55.5	45.2	49.2	48.8	47.6	46.3	46.1
	17:55	47.7	72.5	50.7	45.0	49.2	48.8	47.6	46.5	46.3

Request No. LA66-R1005

Report No. R6610-0131 - R6610-0137

TEST REPORT

CUSTOMER : บริษัท ปันทอง อินดัสเตรียล ปาร์ค จำกัด (มหาชน)
 ADDRESS : 789 ม. 1 ถ. สายหนองค้อ-แหลมฉบัง ต. หนองขาม อ. ศรีราชา จ. ชลบุรี 20230
 SAMPLE SOURCE : ปันทอง อินดัสเตรียล ปาร์ค (โครงการ 5)
 SAMPLE POINT : บริเวณริมรั้วโครงการฯ ประชิดฟาร์มไก่ บริษัท เอ็ม.เค.เอส. ฟาร์ม จำกัด (N5)
 SAMPLE NO. : 29518-29524 MEASURING DATE : 18-25/09/2023
 DETERMINATION METHOD : ISO 1996-1:2016 RECEIVED DATE : 26/09/2023
 INSTRUMENT : Integrated Sound Level Meter S/N 01120943 : Class 1 REPORTED DATE : 04/10/2023

Date	Time	L _{aeq}	L _{ae}	L _{max}	L _{min}	La05	La10	La50	La90	La95
22/09/2023	18:00	48.1	72.9	52.0	45.8	49.6	49.1	48.0	47.1	46.9
	18:05	51.5	76.3	55.1	47.5	52.7	52.3	51.4	50.8	50.3
	18:10	50.0	74.8	54.7	46.3	52.3	52.0	49.1	47.6	47.3
	18:15	51.9	76.7	57.4	46.3	53.7	53.1	51.8	49.5	47.5
	18:20	52.0	76.8	56.1	49.7	52.8	52.6	51.9	51.5	51.4
	18:25	50.5	75.3	54.5	46.5	52.3	52.1	51.2	47.5	47.3
	18:30	52.7	77.5	68.8	50.8	53.5	53.3	52.5	52.0	51.8
	18:35	52.5	77.3	55.3	48.3	53.3	53.1	52.6	52.1	51.8
	18:40	53.0	77.8	54.4	51.9	53.6	53.5	53.0	52.5	52.4
	18:45	54.2	79.0	55.4	52.6	54.7	54.6	54.2	53.5	53.3
	18:50	54.9	79.7	57.8	53.1	55.9	55.4	54.8	54.2	54.1
	18:55	53.8	78.6	55.7	52.2	54.6	54.4	53.8	53.2	53.0
	19:00	54.2	79.0	55.8	52.3	54.9	54.7	54.2	53.6	53.4
	19:05	54.0	78.8	56.0	50.8	54.7	54.5	54.0	53.6	53.5
	19:10	54.2	79.0	55.8	52.9	54.8	54.6	54.1	53.7	53.6
	19:15	54.4	79.2	56.0	52.2	55.1	54.9	54.4	53.9	53.8
	19:20	54.6	79.4	55.8	53.1	55.1	55.0	54.6	54.3	54.2
	19:25	54.1	78.9	55.5	51.8	54.6	54.5	54.1	53.6	53.5
	19:30	53.8	78.6	55.6	52.0	54.5	54.3	53.9	53.0	52.7
	19:35	52.7	77.5	54.3	51.4	53.3	53.1	52.6	52.2	52.0
	19:40	53.2	78.0	55.6	51.6	54.8	54.2	53.0	52.4	52.3
	19:45	55.1	79.9	56.2	53.7	55.7	55.6	55.2	54.6	54.5
	19:50	54.8	79.6	60.9	52.8	56.1	55.2	54.5	54.1	53.9
	19:55	54.1	78.9	56.3	52.2	55.2	54.9	54.0	53.3	53.2
	20:00	54.4	79.2	55.7	53.2	54.9	54.8	54.4	54.0	53.9
	20:05	54.9	79.7	62.6	53.0	55.6	55.4	54.8	54.3	54.1
	20:10	54.0	78.8	57.7	51.6	55.0	54.7	53.9	53.1	52.8
	20:15	53.5	78.3	55.4	51.8	54.2	54.0	53.4	52.9	52.7
	20:20	53.9	78.7	56.7	51.9	54.8	54.6	53.9	53.2	53.0
	20:25	53.1	77.9	55.4	50.1	54.3	54.1	53.1	51.7	51.4
	20:30	53.5	78.3	55.8	51.9	54.3	54.2	53.5	52.9	52.7
	20:35	53.6	78.4	56.4	51.9	54.5	54.3	53.6	53.0	52.8
	20:40	53.8	78.6	56.7	51.8	55.1	54.8	53.7	53.0	52.8
	20:45	53.3	78.1	55.0	51.8	54.0	53.8	53.2	52.7	52.6
	20:50	53.1	77.9	59.6	50.9	53.9	53.7	53.1	52.4	52.0
	20:55	52.9	77.7	54.8	51.4	53.6	53.4	52.9	52.3	52.2

Request No. LA66-R1005

Report No. R6610-0131 - R6610-0137

TEST REPORT

CUSTOMER : บริษัท ปันทอง อินดัสเตรียล ปาร์ค จำกัด (มหาชน)
 ADDRESS : 789 ม. 1 ถ. สายหนองค้อ-แหลมฉบัง ต. หนองขาม อ. ศรีราชา จ. ชลบุรี 20230
 SAMPLE SOURCE : ปันทอง อินดัสเตรียล ปาร์ค (โครงการ 5)
 SAMPLE POINT : บริเวณริมรั้วโครงการฯ ประชิดฟาร์มไก่ บริษัท เอ็ม.เค.เอส. ฟาร์ม จำกัด (N5)
 SAMPLE NO. : 29518-29524 MEASURING DATE : 18-25/09/2023
 DETERMINATION METHOD : ISO 1996-1:2016 RECEIVED DATE : 26/09/2023
 INSTRUMENT : Integrated Sound Level Meter S/N 01120943 : Class 1 REPORTED DATE : 04/10/2023

Date	Time	L _{aeq}	L _{ae}	L _{max}	L _{min}	La05	La10	La50	La90	La95
22/09/2023	21:00	53.1	77.9	54.6	51.1	53.8	53.6	53.1	52.5	52.3
	21:05	53.4	78.2	58.2	51.1	54.1	53.9	53.4	52.8	52.4
	21:10	53.6	78.4	54.9	52.0	54.3	54.2	53.6	53.0	52.9
	21:15	53.4	78.2	55.2	51.6	54.0	53.9	53.4	52.9	52.8
	21:20	53.2	78.0	55.1	51.5	53.9	53.8	53.2	52.7	52.4
	21:25	53.1	77.9	54.5	51.6	53.7	53.6	53.1	52.6	52.4
	21:30	53.1	77.9	54.2	51.3	53.7	53.6	53.2	52.5	52.3
	21:35	51.1	75.9	54.2	47.2	53.1	52.9	50.4	48.8	48.4
	21:40	49.9	74.7	54.0	47.0	50.8	50.6	50.0	48.9	48.5
	21:45	50.0	74.8	51.9	47.2	50.9	50.8	50.1	49.0	48.5
	21:50	49.8	74.6	52.1	46.8	50.7	50.5	49.9	48.6	48.3
	21:55	48.5	73.3	53.7	46.1	50.4	49.9	48.2	47.4	47.2
	22:00	48.0	72.8	50.1	46.2	48.8	48.6	48.0	47.4	47.2
	22:05	49.3	74.1	57.9	46.7	52.3	50.7	48.6	47.9	47.7
	22:10	48.2	73.0	52.1	46.1	49.1	48.9	48.2	47.5	47.3
	22:15	48.0	72.8	50.9	46.2	48.8	48.7	48.0	47.4	47.1
	22:20	48.3	73.1	50.4	46.4	49.1	48.9	48.3	47.6	47.4
	22:25	48.1	72.9	50.3	46.0	48.9	48.7	48.1	47.4	47.2
	22:30	48.0	72.8	50.1	45.8	48.8	48.7	48.1	47.4	47.2
	22:35	48.2	73.0	50.1	46.2	49.0	48.8	48.2	47.5	47.3
	22:40	48.5	73.3	51.6	46.5	49.8	49.2	48.4	47.7	47.5
	22:45	48.8	73.6	51.8	46.4	50.7	50.2	48.5	47.7	47.5
	22:50	49.2	74.0	53.1	46.9	50.9	50.4	49.0	48.0	47.8
	22:55	48.1	72.9	50.2	45.5	49.0	48.8	48.1	47.4	47.1
	23:00	48.4	73.2	51.5	45.9	49.3	49.1	48.3	47.5	47.3
	23:05	48.9	73.7	51.3	46.6	49.9	49.6	48.8	48.1	47.9
	23:10	48.9	73.7	51.3	46.6	49.6	49.5	48.9	48.2	47.9
	23:15	48.8	73.6	50.6	46.9	49.6	49.4	48.8	48.1	47.8
	23:20	48.2	73.0	50.8	46.1	49.3	49.0	48.2	47.4	47.1
	23:25	50.9	75.7	53.4	46.2	52.6	52.5	51.6	47.9	47.7
	23:30	52.3	77.1	53.6	51.3	52.9	52.8	52.4	51.9	51.8
	23:35	52.0	76.8	53.3	50.5	52.6	52.5	52.0	51.5	51.3
	23:40	50.5	75.3	53.3	46.0	52.1	51.9	51.2	47.5	47.2
	23:45	47.9	72.7	50.8	44.6	49.4	49.1	47.7	46.5	46.3
	23:50	48.1	72.9	51.1	45.2	49.6	49.2	48.0	47.0	46.8
	23:55	48.2	73.0	50.7	45.7	49.6	49.2	48.1	47.3	47.1

Request No. LA66-R1005

Report No. R6610-0131 - R6610-0137

TEST REPORT

CUSTOMER : บริษัท ปันทอง อินดัสเตรียล ปาร์ค จำกัด (มหาชน)
 ADDRESS : 789 ม. 1 ถ. สายหนองก้อ-แหลมฉิม ต. หนองขาม อ. ศรีราชา จ. ชลบุรี 20230
 SAMPLE SOURCE : ปันทอง อินดัสเตรียล ปาร์ค (โครงการ 5)
 SAMPLE POINT : บริเวณริมรั้วโครงการฯ ประชิดฟาร์มไก่ บริษัท เอ็ม.เค.เอส. ฟาร์ม จำกัด (N5)
 SAMPLE NO. : 29518-29524 MEASURING DATE : 18-25/09/2023
 DETERMINATION METHOD : ISO 1996-1:2016 RECEIVED DATE : 26/09/2023
 INSTRUMENT : Integrated Sound Level Meter S/N 01120943 : Class 1 REPORTED DATE : 04/10/2023

Date	Time	L _{aeq}	L _{ac}	L _{max}	L _{min}	L _{a05}	L _{a10}	L _{a50}	L _{a90}	L _{a95}
23/09/2023	00:00	48.1	72.9	50.7	45.1	49.6	49.2	48.0	47.1	46.9
	00:05	48.3	73.1	50.7	45.5	49.7	49.3	48.2	47.2	46.9
	00:10	48.4	73.2	51.6	44.6	50.1	49.7	48.1	46.9	46.6
	00:15	47.7	72.5	50.6	45.1	49.1	48.8	47.6	46.7	46.4
	00:20	47.7	72.5	51.3	45.2	48.8	48.5	47.6	46.7	46.4
	00:25	48.7	73.5	57.8	45.0	51.6	49.0	47.6	46.5	46.3
	00:30	46.9	71.7	49.6	43.9	48.1	47.8	46.9	45.8	45.5
	00:35	47.6	72.4	56.8	44.8	49.0	48.5	47.4	46.5	46.2
	00:40	48.5	73.3	51.5	45.4	49.8	49.5	48.5	47.3	47.0
	00:45	48.7	73.5	51.0	45.8	49.8	49.6	48.7	47.6	47.4
	00:50	48.5	73.3	50.7	46.1	49.5	49.3	48.6	47.7	47.4
	00:55	48.2	73.0	51.6	45.1	49.5	49.2	48.1	47.1	46.8
	01:00	48.2	73.0	55.2	45.2	49.3	49.1	48.1	47.2	46.9
	01:05	47.6	72.4	50.1	44.9	48.6	48.4	47.5	46.6	46.3
	01:10	47.5	72.3	49.8	44.6	48.5	48.3	47.4	46.5	46.2
	01:15	47.7	72.5	50.4	44.9	48.7	48.5	47.7	46.7	46.4
	01:20	47.3	72.1	49.7	44.7	48.5	48.2	47.2	46.2	45.9
	01:25	47.2	72.0	49.7	43.9	48.3	48.1	47.1	46.2	45.9
	01:30	46.6	71.4	48.8	43.8	47.7	47.5	46.6	45.6	45.3
	01:35	47.3	72.1	50.3	44.4	48.4	48.1	47.3	46.2	45.9
	01:40	45.9	70.7	48.5	42.7	47.4	47.1	45.8	44.7	44.4
	01:45	46.6	71.4	50.2	43.8	47.9	47.6	46.5	45.5	45.1
	01:50	46.7	71.5	50.4	43.6	48.1	47.7	46.6	45.6	45.4
	01:55	46.9	71.7	56.1	43.6	48.5	47.8	46.5	45.4	45.1
	02:00	46.7	71.5	49.5	43.8	47.9	47.6	46.7	45.6	45.3
	02:05	47.4	72.2	49.9	44.1	48.7	48.4	47.3	46.2	46.0
	02:10	47.1	71.9	49.3	44.2	48.3	48.0	47.2	46.0	45.6
	02:15	47.2	72.0	50.2	44.0	48.4	48.2	47.2	46.0	45.7
	02:20	47.1	71.9	49.6	44.1	48.2	48.0	47.1	46.0	45.7
	02:25	47.5	72.3	49.7	44.6	48.7	48.5	47.6	46.3	46.0
	02:30	47.2	72.0	49.9	44.3	48.5	48.2	47.2	46.0	45.7
	02:35	47.1	71.9	50.0	43.8	48.1	47.9	47.1	45.9	45.6
	02:40	46.6	71.4	49.6	43.6	47.8	47.5	46.6	45.5	45.1
	02:45	47.3	72.1	49.5	44.2	48.6	48.4	47.3	45.9	45.6
	02:50	46.5	71.3	49.1	44.0	47.7	47.5	46.5	45.4	45.1
	02:55	46.7	71.5	50.0	43.1	48.1	47.7	46.6	45.3	45.0

Request No. LA66-R1005

Report No. R6610-0131 - R6610-0137

TEST REPORT

CUSTOMER : บริษัท ปันทอง อินดัสเตรียล ปาร์ค จำกัด (มหาชน)
 ADDRESS : 789 ม. 1 ถ. สายหนองค้อ-แหลมฉบัง ต. หนองขาม อ. ศรีราชา จ. ชลบุรี 20230
 SAMPLE SOURCE : ปันทอง อินดัสเตรียล ปาร์ค (โครงการ S)
 SAMPLE POINT : บริเวณริมรั้วโครงการฯ ประชิดฟาร์มไก่ บริษัท เอ็ม.เค.เอส. ฟาร์ม จำกัด (N5)
 SAMPLE NO. : 29518-29524 MEASURING DATE : 18-25/09/2023
 DETERMINATION METHOD : ISO 1996-1:2016 RECEIVED DATE : 26/09/2023
 INSTRUMENT : Integrated Sound Level Meter S/N 01120943 : Class 1 REPORTED DATE : 04/10/2023

Date	Time	Laeq	Lae	Lmax	Lmin	La05	La10	La50	La90	La95
23/09/2023	03:00	46.2	71.0	49.8	42.7	47.6	47.4	46.2	44.7	44.3
	03:05	46.2	71.0	49.9	43.2	47.6	47.4	46.2	44.9	44.5
	03:10	45.4	70.2	48.6	41.8	46.8	46.5	45.3	44.1	43.7
	03:15	44.1	68.9	47.3	41.5	45.2	44.9	44.0	43.2	42.9
	03:20	44.4	69.2	49.9	41.7	45.8	45.3	44.2	43.3	43.1
	03:25	45.3	70.1	47.8	42.7	46.5	46.2	45.2	44.2	44.0
	03:30	45.3	70.1	47.9	42.5	46.4	46.1	45.3	44.1	43.8
	03:35	45.0	69.8	47.2	42.3	46.2	46.0	45.0	44.0	43.7
	03:40	45.8	70.6	52.1	43.1	47.4	46.9	45.7	44.7	44.4
	03:45	45.7	70.5	48.2	42.4	46.9	46.6	45.7	44.4	44.0
	03:50	45.0	69.8	54.2	42.2	46.5	46.0	44.6	43.7	43.5
	03:55	45.2	70.0	47.6	42.7	46.2	46.0	45.2	44.3	44.0
	04:00	45.4	70.2	48.0	42.4	46.4	46.2	45.4	44.3	43.9
	04:05	45.9	70.7	61.4	42.8	47.0	46.7	45.6	44.6	44.3
	04:10	46.2	71.0	48.6	42.7	47.3	47.1	46.2	44.9	44.6
	04:15	45.2	70.0	51.3	42.6	46.5	46.2	45.2	43.8	43.6
	04:20	44.6	69.4	47.6	42.1	45.8	45.5	44.6	43.6	43.3
	04:25	45.8	70.6	48.6	42.5	47.5	47.2	45.6	44.3	44.0
	04:30	46.0	70.8	49.1	42.5	47.6	47.3	45.9	44.6	44.2
	04:35	45.9	70.7	48.8	42.5	47.3	47.0	45.9	44.5	44.0
	04:40	46.4	71.2	49.7	42.1	47.9	47.5	46.3	45.0	44.5
	04:45	46.3	71.1	49.4	42.5	47.8	47.5	46.4	44.8	44.3
	04:50	46.3	71.1	50.3	42.6	47.8	47.4	46.2	44.9	44.3
	04:55	44.9	69.7	47.9	41.7	46.6	46.2	44.8	43.6	43.2
	05:00	44.6	69.4	47.5	41.7	45.8	45.5	44.6	43.6	43.4
	05:05	44.6	69.4	47.5	41.2	46.1	45.8	44.6	43.3	43.0
	05:10	44.9	69.7	47.5	42.0	46.1	45.9	44.9	43.8	43.5
	05:15	44.9	69.7	51.3	42.0	46.1	45.8	44.8	43.8	43.5
	05:20	46.1	70.9	49.1	42.9	47.5	47.2	46.0	44.6	44.3
	05:25	46.3	71.1	50.1	42.3	47.8	47.5	46.2	44.8	44.4
	05:30	45.3	70.1	49.1	42.1	46.9	46.6	45.3	43.9	43.5
	05:35	47.0	71.8	58.1	42.3	49.6	47.6	45.7	44.2	43.8
	05:40	45.9	70.7	50.8	42.0	48.0	47.3	45.6	44.1	43.8
	05:45	45.5	70.3	50.7	41.8	47.9	47.4	45.2	43.6	43.2
	05:50	44.5	69.3	49.7	41.3	46.2	45.8	44.3	43.1	42.8
	05:55	44.2	69.0	48.0	41.2	45.9	45.5	44.0	42.7	42.5

Request No. LA66-R1005

Report No. R6610-0131 - R6610-0137

TEST REPORT

CUSTOMER : บริษัท ปันทอง อินดัสเตรียล ปาร์ค จำกัด (มหาชน)
 ADDRESS : 789 ม. 1 ถ. สายหนองค้อ-แหลมฉิม จ. หนองขาม อ. ศรีราชา จ. ชลบุรี 20230
 SAMPLE SOURCE : ปันทอง อินดัสเตรียล ปาร์ค (โครงการ 5)
 SAMPLE POINT : บริเวณริมรั้วโครงการฯ ประชิดฟาร์มไก่ บริษัท เอ็ม.เค.เอส. ฟาร์ม จำกัด (N5)
 SAMPLE NO. : 29518-29524 MEASURING DATE : 18-25/09/2023
 DETERMINATION METHOD : ISO 1996-1:2016 RECEIVED DATE : 26/09/2023
 INSTRUMENT : Integrated Sound Level Meter S/N 01120943 : Class 1 REPORTED DATE : 04/10/2023

Date	Time	Laeq	Lae	Lmax	Lmin	La05	La10	La50	La90	La95
23/09/2023	06:00	44.1	68.9	49.7	40.9	45.6	45.2	44.0	42.8	42.5
	06:05	44.7	69.5	49.4	41.9	46.3	45.9	44.5	43.3	43.0
	06:10	44.8	69.6	51.9	41.8	46.2	45.9	44.6	43.5	43.1
	06:15	43.9	68.7	46.5	41.7	45.2	44.8	43.8	43.0	42.7
	06:20	44.0	68.8	53.9	41.1	45.6	45.2	43.8	42.6	42.3
	06:25	46.3	71.1	61.4	41.7	52.2	47.7	44.1	43.0	42.7
	06:30	45.8	70.6	61.9	40.9	49.3	47.5	44.0	42.3	42.1
	06:35	45.9	70.7	66.6	41.3	47.9	45.8	44.1	42.9	42.7
	06:40	44.2	69.0	55.2	41.5	46.6	45.7	43.6	42.7	42.5
	06:45	44.5	69.3	51.8	41.3	46.9	45.9	44.0	42.8	42.4
	06:50	44.5	69.3	52.0	41.3	47.5	46.2	43.8	42.7	42.4
	06:55	44.0	68.8	47.9	41.2	45.4	45.0	43.8	42.9	42.6
	07:00	44.9	69.7	53.6	41.4	48.3	46.8	44.0	42.9	42.6
	07:05	46.5	71.3	62.6	41.6	49.2	47.7	45.1	43.8	43.5
	07:10	44.9	69.7	53.7	41.4	47.4	46.4	44.3	43.1	42.9
	07:15	45.6	70.4	52.3	42.0	47.9	46.9	45.3	44.0	43.6
	07:20	45.5	70.3	60.0	41.8	48.7	46.9	44.5	43.2	42.9
	07:25	44.8	69.6	54.3	40.8	47.1	46.3	44.3	42.9	42.6
	07:30	46.9	71.7	60.3	40.5	52.6	49.4	44.4	42.5	42.0
	07:35	53.2	78.0	69.6	41.4	57.1	54.2	46.5	43.2	42.7
	07:40	46.7	71.5	59.7	40.8	50.5	48.5	45.2	43.1	42.6
	07:45	52.9	77.7	68.8	40.1	60.3	56.4	44.6	42.5	42.1
	07:50	47.7	72.5	71.7	39.4	50.9	47.6	43.5	41.3	40.9
	07:55	43.2	68.0	60.7	38.6	44.3	43.2	41.5	40.4	40.2
	08:00	47.8	72.6	61.6	39.2	54.6	52.4	42.5	40.8	40.5
	08:05	48.2	73.0	62.2	39.6	54.6	52.6	43.2	41.6	41.2
	08:10	45.5	70.3	60.3	39.8	49.3	46.9	44.0	42.3	41.9
	08:15	44.9	69.7	54.7	41.3	47.1	46.5	44.6	43.1	42.7
	08:20	45.1	69.9	56.1	41.2	46.6	46.1	44.8	43.8	43.4
	08:25	45.0	69.8	49.5	42.7	46.5	46.0	44.8	43.9	43.7
	08:30	45.9	70.7	53.2	42.5	49.3	47.5	45.1	43.8	43.5
	08:35	44.9	69.7	51.4	42.6	46.1	45.8	44.8	43.9	43.6
	08:40	45.4	70.2	58.3	42.1	47.2	46.5	44.9	43.7	43.4
	08:45	46.7	71.5	66.6	41.6	48.4	46.8	44.7	43.5	43.2
	08:50	45.3	70.1	55.3	42.4	47.8	46.5	44.7	43.6	43.3
	08:55	48.3	73.1	63.1	43.3	53.6	50.0	46.0	44.9	44.7

Request No. LA66-R1005

Report No. R6610-0131 - R6610-0137

TEST REPORT

CUSTOMER : บริษัท ปันทอง อินดัสเตรียล ปาร์ค จำกัด (มหาชน)
 ADDRESS : 789 ม. 1 ถ. สายหนองค้อ-แหลมฉบัง ต. หนองขาม อ. ศรีราชา จ. ชลบุรี 20230
 SAMPLE SOURCE : ปันทอง อินดัสเตรียล ปาร์ค (โครงการ 5)
 SAMPLE POINT : บริเวณริมรั้วโครงการฯ ประชิดฟาร์มไก่ บริษัท เอ็ม.เค.เอส. ฟาร์ม จำกัด (N5)
 SAMPLE NO. : 29518-29524 MEASURING DATE : 18-25/09/2023
 DETERMINATION METHOD : ISO 1996-1:2016 RECEIVED DATE : 26/09/2023
 INSTRUMENT : Integrated Sound Level Meter S/N 01120943 : Class 1 REPORTED DATE : 04/10/2023

Date	Time	L _{aeq}	L _{ae}	L _{max}	L _{min}	La05	La10	La50	La90	La95
23/09/2023	09:00	46.6	71.4	58.5	43.8	47.7	47.3	46.4	45.4	45.2
	09:05	48.1	72.9	62.7	43.9	51.2	49.9	46.6	45.2	45.0
	09:10	46.0	70.8	52.4	43.2	47.5	47.0	45.8	44.9	44.6
	09:15	46.1	70.9	55.5	43.3	48.7	47.2	45.5	44.7	44.5
	09:20	45.7	70.5	51.4	43.3	47.1	46.7	45.5	44.6	44.4
	09:25	45.9	70.7	53.9	43.5	47.6	46.8	45.6	44.9	44.7
	09:30	46.4	71.2	49.7	44.2	47.5	47.2	46.3	45.5	45.3
	09:35	46.5	71.3	63.7	44.2	47.3	47.1	46.2	45.4	45.2
	09:40	46.1	70.9	50.6	44.2	47.1	46.8	46.0	45.3	45.1
	09:45	46.2	71.0	52.5	44.2	47.3	46.9	46.0	45.4	45.2
	09:50	45.9	70.7	55.5	44.0	47.0	46.7	45.7	45.0	44.8
	09:55	46.1	70.9	48.4	44.3	47.1	46.9	46.0	45.4	45.2
	10:00	46.9	71.7	56.4	44.1	48.8	48.2	46.7	45.6	45.4
	10:05	57.4	82.2	69.5	44.0	63.8	62.4	47.3	45.1	44.9
	10:10	52.4	77.2	66.0	44.2	59.3	57.1	46.4	45.4	45.2
	10:15	45.7	70.5	48.2	43.4	46.9	46.6	45.6	44.8	44.6
	10:20	46.4	71.2	49.1	44.1	47.9	47.4	46.2	45.3	45.1
	10:25	46.6	71.4	49.4	44.6	47.8	47.5	46.4	45.7	45.5
	10:30	46.4	71.2	50.6	44.6	47.5	47.3	46.4	45.7	45.5
	10:35	46.3	71.1	51.9	44.4	47.9	47.4	46.1	45.4	45.2
	10:40	45.9	70.7	51.7	43.5	47.4	46.8	45.7	44.9	44.7
	10:45	45.7	70.5	49.4	43.5	47.3	46.9	45.5	44.7	44.5
	10:50	45.5	70.3	48.3	43.6	46.5	46.2	45.4	44.7	44.6
	10:55	45.5	70.3	48.9	43.4	46.6	46.3	45.4	44.7	44.6
	11:00	46.3	71.1	51.3	44.2	48.1	47.3	46.1	45.2	45.0
	11:05	46.5	71.3	55.3	43.8	49.0	48.3	46.0	44.9	44.7
	11:10	45.5	70.3	48.9	43.6	46.7	46.3	45.5	44.7	44.5
	11:15	45.0	69.8	47.4	43.2	45.9	45.7	45.0	44.3	44.1
	11:20	46.2	71.0	49.1	44.2	47.4	47.1	46.0	45.2	45.0
	11:25	45.9	70.7	48.0	43.7	47.1	46.9	45.8	45.0	44.8
	11:30	45.0	69.8	46.9	43.3	45.9	45.7	45.0	44.3	44.2
	11:35	45.5	70.3	48.0	43.2	46.8	46.5	45.4	44.6	44.4
	11:40	45.6	70.4	48.0	43.6	46.9	46.6	45.5	44.8	44.6
	11:45	46.4	71.2	56.8	44.0	48.2	47.7	46.0	45.1	44.9
	11:50	46.4	71.2	52.2	43.9	48.2	47.6	46.1	45.2	45.0
	11:55	46.2	71.0	50.9	43.7	47.8	47.2	46.0	45.0	44.8

REPORTED TEST REFER TO SUBMITTED SAMPLES ONLY
 THIS REPORT SHALL NOT REPRODUCED EXCEPT IN FULL
 WITHOUT THE WRITTEN APPROVAL LABORATORY

COPY

Request No. LA66-R1005

Report No. R6610-0131 - R6610-0137

TEST REPORT

CUSTOMER : บริษัท ปิ่นทอง อินดัสเตรียล ปาร์ค จำกัด (มหาชน)
 ADDRESS : 789 ม. 1 ถ. สายหนองค้อ-แหลมฉบัง ต. หนองขาม อ. ศรีราชา จ. ชลบุรี 20230
 SAMPLE SOURCE : ปิ่นทอง อินดัสเตรียล ปาร์ค (โครงการ 5)
 SAMPLE POINT : บริเวณริมรั้วโครงการฯ ประชิดฟาร์มไก่ บริษัท เอ็ม.เค.เอส. ฟาร์ม จำกัด (NS)
 SAMPLE NO. : 29518-29524 MEASURING DATE : 18-25/09/2023
 DETERMINATION METHOD : ISO 1996-1:2016 RECEIVED DATE : 26/09/2023
 INSTRUMENT : Integrated Sound Level Meter S/N 01120943 : Class 1 REPORTED DATE : 04/10/2023

Date	Time	Laeq	Lae	Lmax	Lmin	La05	La10	La50	La90	La95
23/09/2023	12:00	45.9	70.7	52.4	43.2	47.6	47.0	45.6	44.7	44.4
	12:05	45.4	70.2	48.6	43.3	46.7	46.2	45.3	44.6	44.4
	12:10	45.1	69.9	48.9	42.9	46.5	46.1	45.0	44.0	43.9
	12:15	44.9	69.7	50.9	42.7	45.9	45.7	44.8	44.0	43.9
	12:20	44.9	69.7	54.8	42.8	46.3	45.8	44.6	43.9	43.7
	12:25	45.3	70.1	47.9	42.6	46.7	46.3	45.3	44.0	43.8
	12:30	45.5	70.3	50.3	42.5	46.8	46.5	45.4	44.3	44.1
	12:35	44.9	69.7	48.5	42.8	46.3	45.9	44.8	44.0	43.8
	12:40	53.4	78.2	65.7	43.3	55.9	55.2	53.3	50.1	45.3
	12:45	50.0	74.8	58.1	45.1	52.4	51.9	49.5	46.2	46.0
	12:50	47.2	72.0	53.0	45.6	48.1	47.9	47.2	46.5	46.4
	12:55	49.6	74.4	59.8	46.5	51.7	50.8	49.0	47.8	47.6
	13:00	48.8	73.6	59.9	44.3	54.9	51.8	46.7	45.6	45.3
	13:05	48.6	73.4	64.6	44.4	52.8	50.3	46.8	45.7	45.5
	13:10	48.4	73.2	64.7	44.4	50.6	49.8	47.8	46.0	45.7
	13:15	47.1	71.9	54.3	44.9	48.5	48.0	47.0	46.1	45.9
	13:20	45.9	70.7	56.1	43.6	47.3	46.9	45.7	44.8	44.6
	13:25	46.5	71.3	50.7	44.0	48.1	47.7	46.4	45.3	45.0
	13:30	48.9	73.7	57.2	46.2	50.9	50.3	48.5	47.4	47.1
	13:35	48.6	73.4	61.4	45.9	50.5	49.8	48.0	47.1	46.9
	13:40	49.1	73.9	57.7	46.7	50.8	50.3	48.7	47.8	47.6
	13:45	51.1	75.9	65.1	46.9	54.2	53.7	49.6	48.3	48.1
	13:50	55.6	80.4	80.7	50.1	54.2	53.8	52.9	51.6	51.2
	13:55	75.5	100.3	105.1	50.0	70.8	59.4	56.1	50.8	50.6
	14:00	78.5	103.3	106.5	56.7	70.3	64.1	61.4	58.6	57.5
	14:05	75.6	100.4	102.3	58.6	68.8	62.8	60.6	59.7	59.5
	14:10	64.5	89.3	86.5	54.0	65.9	61.9	57.2	55.2	54.9
	14:15	58.3	83.1	80.7	49.4	61.5	58.4	53.4	50.8	50.5
	14:20	74.6	99.4	101.8	49.5	72.2	62.2	54.6	51.8	50.8
	14:25	69.0	93.8	90.7	53.7	70.2	64.0	59.2	55.4	54.8
	14:30	60.9	85.7	67.0	56.3	62.6	62.3	61.0	58.3	57.7
	14:35	56.7	81.5	74.6	52.5	58.6	57.5	55.3	54.0	53.8
	14:40	56.8	81.6	66.1	54.1	59.2	58.1	56.3	55.1	54.9
	14:45	59.8	84.6	65.5	57.3	61.1	60.8	59.7	58.6	58.3
	14:50	59.6	84.4	64.7	56.9	61.0	60.6	59.5	58.2	57.9
	14:55	57.0	81.8	63.4	53.5	58.6	58.3	57.0	54.7	54.4

Request No. LA66-R1005

Report No. R6610-0131 - R6610-0137

TEST REPORT

CUSTOMER : บริษัท ปันทอง อินดัสเตรียล ปาร์ค จำกัด (มหาชน)
 ADDRESS : 789 ม. 1 ถ. สายหนองค้อ-แหลมฉบัง ต. หนองขาม อ. ศรีราชา จ. ชลบุรี 20230
 SAMPLE SOURCE : ปันทอง อินดัสเตรียล ปาร์ค (โครงการ 5)
 SAMPLE POINT : บริเวณริมรั้วโครงการฯ ประชิดฟาร์มไก่ บริษัท เอ็ม.เค.เอส. ฟาร์ม จำกัด (N5)
 SAMPLE NO. : 29518-29524 MEASURING DATE : 18-25/09/2023
 DETERMINATION METHOD : ISO 1996-1:2016 RECEIVED DATE : 26/09/2023
 INSTRUMENT : Integrated Sound Level Meter S/N 01120943 : Class 1 REPORTED DATE : 04/10/2023

Date	Time	Laeq	Lae	Lmax	Lmin	La05	La10	La50	La90	La95
23/09/2023	15:00	55.6	80.4	65.5	51.1	58.3	57.8	55.0	52.3	51.9
	15:05	53.6	78.4	65.2	50.7	56.3	54.9	52.8	51.7	51.5
	15:10	57.7	82.5	79.6	48.5	60.0	57.0	51.2	49.6	49.4
	15:15	52.7	77.5	70.8	46.7	56.6	53.9	49.3	47.8	47.6
	15:20	52.4	77.2	72.7	45.8	57.0	54.3	48.2	46.8	46.6
	15:25	49.5	74.3	64.8	45.8	52.8	50.2	48.1	47.0	46.8
	15:30	49.0	73.8	63.7	46.0	51.5	49.9	48.0	47.2	47.0
	15:35	49.4	74.2	63.2	46.8	51.1	50.3	48.9	48.0	47.8
	15:40	49.8	74.6	58.6	47.2	51.4	50.7	49.5	48.6	48.4
	15:45	48.7	73.5	52.7	46.9	49.7	49.4	48.6	48.0	47.8
	15:50	49.1	73.9	57.6	47.2	50.4	49.9	48.9	48.2	48.0
	15:55	49.2	74.0	56.3	46.8	51.5	50.2	48.6	47.9	47.7
	16:00	49.8	74.6	57.4	46.3	51.5	51.1	49.9	47.8	47.5
	16:05	51.4	76.2	56.5	48.5	53.6	52.9	51.0	49.9	49.6
	16:10	51.1	75.9	59.2	47.2	53.3	52.7	50.7	49.0	48.6
	16:15	51.8	76.6	59.4	48.4	54.6	53.5	51.4	49.6	49.3
	16:20	49.6	74.4	56.8	47.3	51.0	50.5	49.3	48.5	48.3
	16:25	50.9	75.7	57.5	47.9	53.6	52.6	50.5	49.2	49.0
	16:30	49.8	74.6	54.6	47.2	51.3	51.0	49.7	48.7	48.5
	16:35	49.3	74.1	54.1	46.5	51.6	51.0	48.8	47.9	47.6
	16:40	49.7	74.5	60.8	46.7	52.1	50.5	48.6	47.8	47.6
	16:45	47.6	72.4	52.5	45.0	48.9	48.6	47.5	46.6	46.3
	16:50	47.8	72.6	56.8	44.6	49.3	48.8	47.6	46.5	46.1
	16:55	47.3	72.1	53.5	44.9	49.0	48.5	46.9	46.1	45.9
	17:00	48.6	73.4	53.5	44.7	50.8	50.3	48.0	46.5	46.2
	17:05	52.3	77.1	61.7	46.1	57.9	55.2	49.9	48.6	48.4
	17:10	49.5	74.3	52.9	47.4	50.6	50.3	49.4	48.5	48.3
	17:15	50.4	75.2	57.8	46.5	54.7	52.6	49.4	48.5	48.3
	17:20	48.7	73.5	57.2	46.2	49.9	49.5	48.5	47.3	47.1
	17:25	47.6	72.4	53.1	45.3	48.8	48.5	47.5	46.8	46.6
	17:30	48.6	73.4	51.9	46.6	49.8	49.4	48.5	47.8	47.6
	17:35	48.6	73.4	52.6	46.4	50.5	49.8	48.4	47.5	47.4
	17:40	48.0	72.8	56.6	46.0	49.2	48.8	47.8	47.1	47.0
	17:45	48.7	73.5	55.5	46.3	50.8	49.4	48.2	47.5	47.3
	17:50	48.0	72.8	50.5	45.4	49.1	48.8	47.9	47.1	46.9
	17:55	47.3	72.1	53.3	44.5	49.2	48.5	46.9	46.0	45.8

Request No. LA66-R1005

Report No. R6610-0131 - R6610-0137

TEST REPORT

CUSTOMER : บริษัท ปันทอง อินดัสเตรียล ปาร์ค จำกัด (มหาชน)
 ADDRESS : 789 ม. 1 ต. สายหนองค้อ-แหลมฉบัง ต. หนองขาม อ. ศรีราชา จ. ชลบุรี 20230
 SAMPLE SOURCE : ปันทอง อินดัสเตรียล ปาร์ค (โครงการ 5)
 SAMPLE POINT : บริเวณริมรั้วโครงการฯ ประชิดฟาร์มไก่ บริษัท เอ็ม.เค.เอส. ฟาร์ม จำกัด (N5)
 SAMPLE NO. : 29518-29524 MEASURING DATE : 18-25/09/2023
 DETERMINATION METHOD : ISO 1996-1:2016 RECEIVED DATE : 26/09/2023
 INSTRUMENT : Integrated Sound Level Meter S/N 01120943 : Class 1 REPORTED DATE : 04/10/2023

Date	Time	Laeq	Lae	Lmax	Lmin	La05	La10	La50	La90	La95
23/09/2023	18:00	48.3	73.1	64.5	44.1	50.4	49.9	47.7	46.6	46.3
	18:05	48.3	73.1	53.0	45.4	50.6	49.8	48.0	47.2	46.9
	18:10	48.8	73.6	56.5	46.5	49.6	49.4	48.7	48.0	47.8
	18:15	50.6	75.4	60.4	47.5	53.3	52.2	49.9	48.9	48.7
	18:20	50.1	74.9	57.6	48.0	52.2	51.1	49.8	49.1	48.9
	18:25	49.8	74.6	52.7	48.1	50.7	50.5	49.8	49.1	48.9
	18:30	50.2	75.0	55.0	48.5	51.7	51.1	50.0	49.4	49.2
	18:35	49.8	74.6	55.8	48.2	50.6	50.4	49.7	49.1	49.0
	18:40	50.0	74.8	54.3	48.4	50.9	50.7	50.0	49.3	49.2
	18:45	49.8	74.6	55.0	47.8	51.1	50.6	49.6	48.8	48.6
	18:50	50.4	75.2	52.4	48.7	51.2	51.0	50.4	49.7	49.5
	18:55	50.8	75.6	53.3	48.9	51.7	51.5	50.7	50.1	49.9
	19:00	50.5	75.3	52.2	48.9	51.3	51.2	50.4	49.8	49.7
	19:05	50.6	75.4	56.7	48.1	52.8	51.3	50.3	49.6	49.3
	19:10	50.6	75.4	53.8	48.5	51.6	51.3	50.6	49.8	49.6
	19:15	50.7	75.5	53.4	48.8	51.5	51.3	50.8	50.0	49.7
	19:20	50.1	74.9	53.0	48.3	51.3	51.0	49.9	49.3	49.1
	19:25	51.7	76.5	63.0	48.4	56.0	52.9	50.3	49.4	49.3
	19:30	50.5	75.3	54.3	48.8	51.5	51.3	50.5	49.7	49.5
	19:35	50.1	74.9	54.8	48.5	51.1	50.9	50.1	49.4	49.2
	19:40	49.5	74.3	60.5	47.9	50.4	50.1	49.5	48.9	48.7
	19:45	50.7	75.5	61.0	47.5	54.5	52.1	49.6	48.8	48.6
	19:50	51.0	75.8	59.6	48.9	52.5	51.9	50.6	49.8	49.6
	19:55	50.4	75.2	55.7	48.4	52.0	51.4	50.2	49.5	49.3
	20:00	51.1	75.9	56.4	48.4	53.9	52.9	50.6	49.7	49.5
	20:05	50.1	74.9	52.9	48.4	51.0	50.8	50.0	49.4	49.3
	20:10	49.5	74.3	64.6	47.5	50.4	50.2	49.4	48.6	48.4
	20:15	49.6	74.4	51.9	47.9	50.5	50.3	49.6	48.9	48.8
	20:20	49.6	74.4	52.0	48.0	50.6	50.3	49.5	48.9	48.8
	20:25	50.5	75.3	57.6	47.6	53.5	51.2	49.9	49.2	49.0
	20:30	50.8	75.6	59.0	47.1	55.1	52.9	49.7	48.8	48.6
	20:35	51.9	76.7	59.6	48.8	55.8	54.2	50.8	50.1	49.9
	20:40	51.1	75.9	58.5	48.4	54.2	51.6	50.6	49.8	49.6
	20:45	51.4	76.2	58.4	48.5	53.4	51.9	51.0	50.3	50.1
	20:50	51.6	76.4	58.7	48.5	55.1	52.6	50.9	50.2	50.0
	20:55	51.8	76.6	58.6	48.3	55.7	53.9	50.9	50.2	50.0

Request No. LA66-R1005

Report No. R6610-0131 - R6610-0137

TEST REPORT

CUSTOMER : บริษัท ปันทอง อินดัสเตรียล ปาร์ค จำกัด (มหาชน)
 ADDRESS : 789 ม. 1 ถ. สายหนองค้อ-แหลมฉบัง ต. หนองขาม อ. ศรีราชา จ. ชลบุรี 20230
 SAMPLE SOURCE : ปันทอง อินดัสเตรียล ปาร์ค (โครงการ 5)
 SAMPLE POINT : บริเวณริมรั้วโครงการฯ ประชิดฟาร์มไก่ บริษัท เอ็ม.เค.เอส. ฟาร์ม จำกัด (N5)
 SAMPLE NO. : 29518-29524 MEASURING DATE : 18-25/09/2023
 DETERMINATION METHOD : ISO 1996-1:2016 RECEIVED DATE : 26/09/2023
 INSTRUMENT : Integrated Sound Level Meter S/N 01120943 : Class 1 REPORTED DATE : 04/10/2023

Date	Time	L _{aeq}	L _{ae}	L _{max}	L _{min}	La05	La10	La50	La90	La95
23/09/2023	21:00	52.5	77.3	58.8	49.3	55.3	53.7	52.0	51.1	50.8
	21:05	53.6	78.4	58.8	51.7	56.0	54.3	53.2	52.8	52.6
	21:10	53.5	78.3	59.3	51.9	55.6	53.9	53.2	52.7	52.5
	21:15	53.2	78.0	59.9	51.6	54.3	53.4	52.9	52.5	52.3
	21:20	53.0	77.8	58.0	51.4	53.6	53.4	52.9	52.4	52.2
	21:25	53.5	78.3	58.7	51.8	54.1	53.9	53.5	53.0	52.8
	21:30	53.5	78.3	54.5	52.2	54.0	53.9	53.5	53.1	53.0
	21:35	53.4	78.2	54.8	51.1	54.0	53.9	53.5	53.0	52.9
	21:40	53.0	77.8	55.2	51.4	53.8	53.5	52.9	52.4	52.2
	21:45	52.5	77.3	53.7	50.9	53.0	52.9	52.5	52.1	51.9
	21:50	52.7	77.5	56.1	51.1	53.6	53.2	52.6	52.1	52.0
	21:55	52.1	76.9	53.7	50.7	52.6	52.5	52.1	51.5	51.3
	22:00	51.4	76.2	53.1	48.8	52.3	52.2	51.7	50.3	49.9
	22:05	50.6	75.4	52.2	48.5	51.3	51.2	50.6	49.8	49.5
	22:10	50.6	75.4	52.0	48.7	51.3	51.1	50.7	49.9	49.5
	22:15	50.9	75.7	52.8	48.7	51.8	51.6	50.9	50.2	49.9
	22:20	49.9	74.7	54.4	45.4	51.4	51.1	49.8	48.1	47.4
	22:25	48.5	73.3	50.8	45.3	49.4	49.2	48.6	47.2	46.8
	22:30	48.9	73.7	51.4	46.0	50.0	49.7	48.9	47.8	47.4
	22:35	48.9	73.7	51.7	45.6	50.2	49.9	48.9	47.4	47.0
	22:40	48.3	73.1	50.4	45.4	49.4	49.2	48.4	47.1	46.9
	22:45	47.4	72.2	49.5	45.5	48.2	48.0	47.3	46.7	46.5
	22:50	47.5	72.3	49.6	45.5	48.2	48.1	47.5	46.8	46.6
	22:55	48.2	73.0	50.4	46.3	49.0	48.8	48.2	47.4	47.3
	23:00	47.9	72.7	49.5	45.6	48.8	48.6	47.9	47.1	46.9
	23:05	47.7	72.5	51.7	45.7	48.6	48.4	47.7	47.0	46.9
	23:10	47.6	72.4	49.9	45.1	48.5	48.3	47.6	46.8	46.7
	23:15	47.0	71.8	49.7	45.1	48.0	47.8	46.9	46.2	46.0
	23:20	47.9	72.7	52.7	45.0	49.6	49.3	47.8	46.6	46.2
	23:25	47.0	71.8	51.0	44.8	48.4	48.0	46.9	46.0	45.7
	23:30	46.7	71.5	50.4	43.7	48.0	47.7	46.6	45.5	45.2
	23:35	46.8	71.6	50.3	44.2	48.2	47.7	46.7	45.8	45.5
	23:40	46.7	71.5	49.8	44.4	47.8	47.5	46.7	45.8	45.5
	23:45	47.0	71.8	49.3	44.4	48.1	47.8	46.9	46.1	45.8
	23:50	48.1	72.9	52.5	44.7	50.2	49.5	47.8	46.3	46.0
	23:55	47.5	72.3	49.9	44.7	48.8	48.5	47.4	46.5	46.2

Request No. LA66-R1005

Report No. R6610-0131 - R6610-0137

TEST REPORT

CUSTOMER : บริษัท ปันทอง อินดัสเตรียล ปาร์ค จำกัด (มหาชน)
 ADDRESS : 789 ม. 1 ถ. สายหนองค้อ-แหลมฉบัง ต. หนองขาม อ. ศรีราชา จ. ชลบุรี 20230
 SAMPLE SOURCE : ปันทอง อินดัสเตรียล ปาร์ค (โครงการ 5)
 SAMPLE POINT : บริเวณริมรั้วโครงการฯ ประชิดฟาร์มไก่ บริษัท เอ็ม.เค.เอส. ฟาร์ม จำกัด (N5)
 SAMPLE NO. : 29518-29524
 DETERMINATION METHOD : ISO 1996-1:2016
 INSTRUMENT : Integrated Sound Level Meter S/N 01120943 : Class 1

MEASURING DATE : 18-25/09/2023
 RECEIVED DATE : 26/09/2023
 REPORTED DATE : 04/10/2023

Date	Time	Laeq	Lae	Lmax	Lmin	La05	La10	La50	La90	La95
24/09/2023	00:00	48.1	72.9	51.5	45.5	49.5	49.0	48.1	47.1	46.9
	00:05	48.5	73.3	51.2	46.0	49.5	49.3	48.4	47.5	47.2
	00:10	48.5	73.3	51.0	45.6	50.0	49.7	48.4	47.3	47.1
	00:15	49.2	74.0	52.0	46.3	50.6	50.3	49.1	48.1	47.8
	00:20	47.2	72.0	49.3	44.4	48.2	48.0	47.2	46.3	46.0
	00:25	47.6	72.4	49.3	45.1	48.4	48.2	47.6	46.8	46.6
	00:30	48.3	73.1	50.9	45.6	49.8	49.4	48.2	47.2	46.9
	00:35	48.0	72.8	51.0	45.3	49.8	49.4	47.8	46.6	46.3
	00:40	46.3	71.1	50.8	44.0	47.4	47.2	46.2	45.3	45.1
	00:45	46.4	71.2	48.4	43.9	47.5	47.3	46.4	45.4	45.1
	00:50	46.9	71.7	49.7	44.7	47.8	47.7	46.9	46.1	45.9
	00:55	47.1	71.9	49.6	44.8	48.4	48.2	47.0	45.9	45.7
	01:00	46.8	71.6	49.4	44.6	48.2	47.9	46.7	45.9	45.7
	01:05	46.6	71.4	50.5	44.3	47.5	47.3	46.6	45.9	45.7
	01:10	46.2	71.0	48.9	43.8	47.4	47.1	46.2	45.2	44.9
	01:15	46.1	70.9	48.6	43.7	47.3	47.0	46.0	45.1	44.8
	01:20	47.0	71.8	49.1	44.8	47.8	47.6	47.0	46.2	46.0
	01:25	46.9	71.7	49.2	44.5	47.8	47.6	46.9	46.0	45.7
	01:30	47.3	72.1	54.8	44.3	49.9	48.5	46.7	45.6	45.4
	01:35	47.1	71.9	51.6	44.5	48.2	47.9	47.1	46.3	46.1
	01:40	47.5	72.3	50.0	45.1	49.0	48.7	47.3	46.5	46.3
	01:45	48.7	73.5	51.1	45.6	50.1	49.8	48.7	47.4	47.1
	01:50	48.7	73.5	51.1	46.3	49.9	49.7	48.7	47.5	47.3
	01:55	48.3	73.1	51.9	45.4	49.5	49.3	48.3	47.2	46.9
	02:00	48.3	73.1	51.1	45.3	50.1	49.8	48.0	47.0	46.7
	02:05	49.4	74.2	52.0	46.3	51.1	50.8	49.2	47.9	47.6
	02:10	47.2	72.0	49.2	44.6	48.4	48.2	47.2	46.2	46.1
	02:15	49.4	74.2	52.8	46.2	51.7	51.2	49.0	47.7	47.4
	02:20	49.6	74.4	53.1	46.2	51.7	51.3	49.3	47.9	47.6
	02:25	49.1	73.9	51.5	46.4	50.4	50.1	49.0	47.9	47.7
	02:30	49.0	73.8	52.3	45.6	51.1	50.7	48.7	47.2	46.9
	02:35	46.5	71.3	48.6	44.8	47.5	47.2	46.5	45.8	45.6
	02:40	48.0	72.8	54.1	44.8	50.1	49.5	47.7	46.6	46.2
	02:45	48.8	73.6	51.1	45.6	50.1	49.8	48.7	47.4	47.2
	02:50	47.3	72.1	49.8	45.0	48.6	48.3	47.2	46.2	46.0
	02:55	47.4	72.2	49.0	45.1	48.3	48.1	47.5	46.6	46.4

Request No. LA66-R1005

Report No. R6610-0131 - R6610-0137

TEST REPORT

CUSTOMER : บริษัท ปันทอง อินดัสเทรียล ปาร์ค จำกัด (มหาชน)
 ADDRESS : 789 ม. 1 ถ. สายหนองค้อ-แหลมฉิม ต. หนองขาม อ. ศรีราชา จ. ชลบุรี 20230
 SAMPLE SOURCE : ปันทอง อินดัสเทรียล ปาร์ค (โครงการ 5)
 SAMPLE POINT : บริเวณริมรั้วโครงการฯ ประชิดฟาร์มไก่ บริษัท เอ็ม.เค.เอส. ฟาร์ม จำกัด (N5)
 SAMPLE NO. : 29518-29524 MEASURING DATE : 18-25/09/2023
 DETERMINATION METHOD : ISO 1996-1:2016 RECEIVED DATE : 26/09/2023
 INSTRUMENT : Integrated Sound Level Meter S/N 01120943 : Class 1 REPORTED DATE : 04/10/2023

Date	Time	L _{aeq}	L _{ae}	L _{max}	L _{min}	L _{a05}	L _{a10}	L _{a50}	L _{a90}	L _{a95}
24/09/2023	03:00	47.2	72.0	49.3	44.7	48.3	48.1	47.1	46.2	46.0
	03:05	46.2	71.0	49.0	44.3	47.0	46.8	46.1	45.5	45.3
	03:10	45.5	70.3	48.0	43.8	46.5	46.2	45.4	44.7	44.6
	03:15	45.6	70.4	47.3	44.2	46.4	46.2	45.6	45.0	44.9
	03:20	46.0	70.8	48.1	44.1	46.8	46.6	45.9	45.2	45.0
	03:25	46.0	70.8	49.7	44.0	47.1	46.7	45.9	45.2	45.0
	03:30	44.8	69.6	46.9	42.5	45.7	45.5	44.8	44.0	43.8
	03:35	45.0	69.8	47.0	43.1	45.9	45.8	44.9	44.2	44.0
	03:40	45.5	70.3	47.6	43.4	46.5	46.3	45.4	44.5	44.3
	03:45	45.7	70.5	48.0	43.4	46.7	46.5	45.8	44.8	44.6
	03:50	45.0	69.8	47.0	43.4	45.8	45.6	45.0	44.3	44.1
	03:55	44.6	69.4	46.9	42.6	45.6	45.4	44.5	43.7	43.5
	04:00	45.1	69.9	48.2	43.1	46.4	46.0	45.0	44.2	44.0
	04:05	46.8	71.6	49.1	44.4	48.0	47.8	46.8	45.8	45.5
	04:10	47.1	71.9	49.2	44.6	48.3	48.0	47.0	46.0	45.7
	04:15	47.3	72.1	50.0	44.2	48.7	48.4	47.3	46.0	45.7
	04:20	46.9	71.7	49.4	44.2	48.0	47.8	46.9	45.9	45.6
	04:25	47.2	72.0	50.1	43.8	48.7	48.4	47.1	45.7	45.4
	04:30	47.9	72.7	50.5	45.3	49.2	48.9	47.9	46.7	46.3
	04:35	46.7	71.5	49.4	44.1	48.2	47.9	46.6	45.6	45.3
	04:40	47.0	71.8	50.0	44.6	48.2	48.0	46.9	45.8	45.6
	04:45	47.1	71.9	49.9	44.1	48.4	48.2	47.1	45.7	45.4
	04:50	46.5	71.3	49.1	44.0	47.9	47.6	46.4	45.5	45.2
	04:55	44.8	69.6	47.1	42.5	46.2	45.9	44.7	43.6	43.4
	05:00	45.3	70.1	51.2	42.4	48.4	47.3	44.7	43.5	43.3
	05:05	45.9	70.7	48.9	43.8	47.3	47.0	45.8	44.8	44.6
	05:10	45.6	70.4	50.8	43.4	47.0	46.4	45.4	44.6	44.4
	05:15	45.7	70.5	47.8	43.5	46.9	46.7	45.6	44.6	44.4
	05:20	46.5	71.3	51.4	43.0	48.7	48.0	46.2	45.0	44.6
	05:25	47.3	72.1	52.6	43.3	49.4	48.8	47.2	45.7	45.3
	05:30	46.5	71.3	53.2	43.5	47.7	47.5	46.5	45.2	44.8
	05:35	47.5	72.3	53.6	42.4	50.8	49.9	46.8	44.7	44.2
	05:40	44.7	69.5	47.7	42.3	45.7	45.5	44.6	43.7	43.5
	05:45	45.2	70.0	51.9	42.6	46.1	45.9	45.1	44.4	44.2
	05:50	45.8	70.6	48.4	43.6	46.8	46.6	45.8	44.8	44.6
	05:55	45.1	69.9	48.5	42.2	46.4	46.2	45.1	43.9	43.6

Request No. LA66-R1005

Report No. R6610-0131 - R6610-0137

TEST REPORT

CUSTOMER : บริษัท ปันทอง อินดัสเตรียล ปาร์ค จำกัด (มหาชน)
 ADDRESS : 789 ม. 1 ถ. สายหนองค้อ-แหลมฉบัง ต. หนองขาม อ. ศรีราชา จ. ชลบุรี 20230
 SAMPLE SOURCE : ปันทอง อินดัสเตรียล ปาร์ค (โครงการ 5)
 SAMPLE POINT : บริเวณริมรั้วโครงการฯ ประชิดฟาร์มไก่ บริษัท เอ็ม.เค.เอส. ฟาร์ม จำกัด (NS)
 SAMPLE NO. : 29518-29524 MEASURING DATE : 18-25/09/2023
 DETERMINATION METHOD : ISO 1996-1:2016 RECEIVED DATE : 26/09/2023
 INSTRUMENT : Integrated Sound Level Meter S/N 01120943 : Class 1 REPORTED DATE : 04/10/2023

Date	Time	L _{aeq}	L _{ae}	L _{max}	L _{min}	L _{a05}	L _{a10}	L _{a50}	L _{a90}	L _{a95}
24/09/2023	06:00	44.5	69.3	50.2	42.0	47.9	45.7	43.9	43.1	42.9
	06:05	44.2	69.0	51.1	41.9	46.0	45.5	43.9	43.1	42.9
	06:10	44.0	68.8	48.8	41.9	45.4	44.9	43.9	43.1	42.9
	06:15	45.1	69.9	51.6	42.5	47.4	46.5	44.5	43.7	43.5
	06:20	48.7	73.5	68.6	43.0	48.5	46.5	45.2	44.3	44.0
	06:25	46.5	71.3	57.7	43.0	48.9	48.3	46.0	44.6	44.2
	06:30	46.9	71.7	57.3	43.8	49.5	48.3	46.3	45.3	45.0
	06:35	46.6	71.4	53.9	43.1	49.9	48.5	46.0	44.5	44.2
	06:40	46.3	71.1	54.6	42.5	48.3	47.6	46.0	44.3	43.9
	06:45	46.9	71.7	53.2	42.3	49.6	48.8	46.5	44.4	44.1
	06:50	48.1	72.9	65.8	43.7	50.1	49.2	47.0	45.7	45.3
	06:55	47.0	71.8	53.5	43.2	48.5	48.2	46.9	45.4	44.9
	07:00	47.4	72.2	57.7	44.1	49.5	48.6	47.0	45.7	45.4
	07:05	47.1	71.9	65.8	43.7	50.2	48.6	46.2	45.1	44.8
	07:10	49.3	74.1	60.3	44.5	53.8	51.8	47.6	46.0	45.7
	07:15	50.0	74.8	61.5	44.6	55.2	53.7	47.5	46.2	45.9
	07:20	48.6	73.4	65.5	44.2	52.0	50.3	47.3	46.1	45.8
	07:25	48.7	73.5	64.4	44.1	51.8	50.7	47.3	45.9	45.5
	07:30	47.4	72.2	55.2	43.7	51.0	50.2	46.5	45.6	45.3
	07:35	50.7	75.5	68.8	44.0	51.2	48.3	46.2	45.2	45.0
	07:40	46.1	70.9	54.7	43.2	47.5	46.8	45.7	44.9	44.7
	07:45	45.6	70.4	49.8	42.5	47.0	46.6	45.5	44.5	44.2
	07:50	45.7	70.5	55.4	42.8	47.2	46.6	45.4	44.5	44.2
	07:55	45.5	70.3	54.5	42.5	47.5	46.6	45.0	44.1	43.9
	08:00	45.6	70.4	54.5	42.8	47.2	46.6	45.3	44.3	44.0
	08:05	46.4	71.2	50.6	43.3	48.3	47.7	46.3	44.8	44.5
	08:10	45.4	70.2	50.2	42.4	47.3	46.7	45.2	43.7	43.5
	08:15	44.7	69.5	49.9	42.1	46.0	45.5	44.5	43.6	43.4
	08:20	44.6	69.4	49.7	41.7	46.7	46.0	44.2	43.1	42.9
	08:25	45.9	70.7	56.8	41.7	49.6	46.7	44.6	43.2	42.9
	08:30	48.2	73.0	58.4	42.5	52.9	51.2	46.5	44.2	43.9
	08:35	45.1	69.9	52.1	43.0	46.5	45.9	44.9	44.1	43.9
	08:40	57.3	82.1	72.5	43.4	64.5	57.4	47.2	44.8	44.6
	08:45	46.4	71.2	50.8	43.8	47.9	47.5	46.3	45.3	45.0
	08:50	46.9	71.7	53.6	44.3	48.5	48.1	46.7	45.6	45.4
	08:55	48.0	72.8	55.0	45.9	49.2	48.8	47.9	47.0	46.7

Request No. LA66-R1005

Report No. R6610-0131 - R6610-0137

TEST REPORT

CUSTOMER : บริษัท ปันทอง อินดัสเตรียล ปาร์ค จำกัด (มหาชน)
ADDRESS : 789 ม. 1 ถ. สายหนองค้อ-แหลมฉบัง ต. หนองขาม อ. ศรีราชา จ. ชลบุรี 20230
SAMPLE SOURCE : ปันทอง อินดัสเตรียล ปาร์ค (โครงการ 5)
SAMPLE POINT : บริเวณริมรั้วโครงการฯ ประชิดฟาร์มไก่ บริษัท เอ็ม.เค.เอส. ฟาร์ม จำกัด (N5)
SAMPLE NO. : 29518-29524 MEASURING DATE : 18-25/09/2023
DETERMINATION METHOD : ISO 1996-1:2016 RECEIVED DATE : 26/09/2023
INSTRUMENT : Integrated Sound Level Meter S/N 01120943 : Class I REPORTED DATE : 04/10/2023

Date	Time	L _{aeq}	L _{ae}	L _{max}	L _{min}	L _{a05}	L _{a10}	L _{a50}	L _{a90}	L _{a95}
24/09/2023	09:00	47.5	72.3	53.5	44.6	48.6	48.4	47.5	46.4	46.1
	09:05	47.4	72.2	66.2	43.7	48.7	48.1	46.9	45.3	45.0
	09:10	46.7	71.5	49.3	44.3	47.8	47.5	46.7	45.9	45.7
	09:15	46.2	71.0	55.3	44.0	47.4	47.1	46.1	45.3	45.1
	09:20	46.2	71.0	49.0	43.6	47.8	47.1	46.0	45.1	44.9
	09:25	46.2	71.0	53.6	43.6	47.7	47.2	45.9	45.1	44.8
	09:30	46.2	71.0	52.5	43.4	48.1	47.5	46.0	44.7	44.4
	09:35	46.2	71.0	50.3	43.9	47.8	47.3	46.0	44.9	44.7
	09:40	45.8	70.6	48.2	43.3	47.0	46.7	45.6	44.8	44.6
	09:45	45.8	70.6	54.2	43.6	47.5	46.9	45.6	44.8	44.6
	09:50	45.5	70.3	49.9	43.2	46.7	46.3	45.4	44.5	44.4
	09:55	45.5	70.3	48.5	43.4	46.5	46.2	45.4	44.8	44.6
	10:00	45.6	70.4	48.3	43.5	46.6	46.3	45.5	44.8	44.7
	10:05	46.1	70.9	49.7	43.7	47.9	47.1	45.9	45.0	44.8
	10:10	45.6	70.4	49.2	43.6	46.5	46.3	45.5	44.7	44.5
	10:15	46.0	70.8	52.6	43.6	47.1	46.8	45.8	45.0	44.8
	10:20	45.9	70.7	50.2	43.8	47.0	46.7	45.8	45.0	44.8
	10:25	45.6	70.4	48.2	42.8	46.9	46.6	45.5	44.5	44.3
	10:30	45.0	69.8	47.8	43.1	46.1	45.8	44.9	44.2	44.0
	10:35	45.4	70.2	49.9	43.7	46.3	46.1	45.4	44.6	44.5
	10:40	45.3	70.1	49.0	43.4	46.3	46.0	45.2	44.5	44.4
	10:45	45.5	70.3	49.7	43.6	46.6	46.3	45.4	44.6	44.4
	10:50	45.5	70.3	47.9	43.2	46.8	46.4	45.4	44.5	44.3
	10:55	46.0	70.8	48.1	43.7	47.2	46.9	45.9	45.1	44.9
	11:00	45.8	70.6	49.0	43.8	47.1	46.8	45.8	44.8	44.6
	11:05	46.0	70.8	49.2	43.7	47.2	46.9	45.9	45.0	44.8
	11:10	45.4	70.2	47.8	43.7	46.5	46.3	45.4	44.7	44.5
	11:15	45.9	70.7	49.7	43.2	47.6	47.0	45.7	44.7	44.5
	11:20	45.5	70.3	51.3	43.5	46.9	46.5	45.4	44.5	44.3
	11:25	45.8	70.6	48.6	43.6	47.2	46.8	45.8	44.8	44.6
	11:30	44.8	69.6	46.5	43.2	45.6	45.4	44.8	44.3	44.1
	11:35	44.5	69.3	50.5	42.7	45.9	45.2	44.3	43.6	43.5
	11:40	44.4	69.2	51.3	42.3	46.5	45.0	44.1	43.3	43.2
	11:45	44.3	69.1	51.0	42.3	46.1	45.0	44.0	43.3	43.2
	11:50	44.0	68.8	46.2	42.2	44.8	44.6	44.0	43.4	43.2
	11:55	44.9	69.7	49.1	42.9	46.4	45.9	44.7	43.9	43.7

Request No. LA66-R1005

Report No. R6610-0131 - R6610-0137

TEST REPORT

CUSTOMER : บริษัท ปิ่นทอง อินดัสเตรียล ปาร์ค จำกัด (มหาชน)
 ADDRESS : 789 ม. 1 ถ. สายหนองค้อ-แหลมฉบัง ต. หนองขาม อ. ศรีราชา จ. ชลบุรี 20230
 SAMPLE SOURCE : ปิ่นทอง อินดัสเตรียล ปาร์ค (โครงการ 5)
 SAMPLE POINT : บริเวณริมรั้วโครงการฯ ประชิดฟาร์มไก่ บริษัท เอ็ม.เค.เอส. ฟาร์ม จำกัด (N5)
 SAMPLE NO. : 29518-29524 MEASURING DATE : 18-25/09/2023
 DETERMINATION METHOD : ISO 1996-1:2016 RECEIVED DATE : 26/09/2023
 INSTRUMENT : Integrated Sound Level Meter S/N 01120943 : Class 1 REPORTED DATE : 04/10/2023

Date	Time	Laeq	Lae	Lmax	Lmin	La05	La10	La50	La90	La95
24/09/2023	12:00	45.7	70.5	50.5	43.6	47.7	46.9	45.4	44.7	44.5
	12:05	45.1	69.9	54.6	43.4	46.2	45.8	44.9	44.3	44.1
	12:10	45.4	70.2	49.6	43.7	46.5	46.2	45.3	44.6	44.4
	12:15	46.2	71.0	63.6	43.7	47.6	46.9	45.8	45.0	44.8
	12:20	45.9	70.7	53.7	43.8	47.2	46.8	45.8	45.0	44.8
	12:25	46.1	70.9	51.5	43.5	47.6	47.3	45.9	44.9	44.6
	12:30	46.4	71.2	51.4	43.9	47.7	47.4	46.3	45.3	45.0
	12:35	49.4	74.2	56.2	46.1	51.4	50.9	49.0	47.5	47.2
	12:40	48.1	72.9	59.2	45.1	50.1	49.3	47.5	46.4	46.2
	12:45	49.3	74.1	62.8	45.4	51.7	50.5	48.3	46.9	46.7
	12:50	50.3	75.1	64.5	44.4	55.3	51.4	47.3	46.0	45.7
	12:55	48.7	73.5	59.8	44.0	52.0	50.5	48.2	45.6	45.2
	13:00	51.0	75.8	67.2	45.3	55.7	53.6	48.2	46.7	46.4
	13:05	50.5	75.3	61.2	45.4	54.4	52.7	49.1	47.4	47.1
	13:10	51.7	76.5	65.6	45.8	56.6	54.1	49.5	47.5	47.1
	13:15	50.1	74.9	68.0	46.0	53.3	51.4	48.5	47.3	47.0
	13:20	51.1	75.9	65.4	45.5	55.2	53.0	49.1	47.5	47.1
	13:25	50.5	75.3	61.4	45.9	54.0	52.4	49.4	47.7	47.4
	13:30	50.0	74.8	63.5	45.3	53.5	52.0	48.5	46.9	46.5
	13:35	53.3	78.1	71.0	45.2	58.8	55.1	48.1	46.8	46.4
	13:40	53.4	78.2	71.8	45.0	59.0	53.6	47.4	46.3	46.1
	13:45	53.4	78.2	69.3	45.0	60.8	56.2	47.5	46.2	46.0
	13:50	56.6	81.4	77.4	44.8	61.7	54.0	47.5	46.2	46.0
	13:55	66.2	91.0	90.6	49.1	67.4	63.5	51.6	50.5	50.2
	14:00	59.2	84.0	86.8	46.8	61.8	57.7	49.7	48.5	47.9
	14:05	64.6	89.4	92.3	45.1	66.4	59.4	47.6	46.5	46.3
	14:10	62.1	86.9	87.7	45.2	57.9	51.4	47.2	46.3	46.1
	14:15	52.3	77.1	70.9	45.1	57.4	53.4	47.3	46.4	46.2
	14:20	51.3	76.1	70.3	44.5	55.2	50.8	46.6	45.8	45.5
	14:25	52.9	77.7	72.8	45.9	57.8	52.0	48.0	47.0	46.8
	14:30	48.0	72.8	60.2	45.9	48.9	48.6	47.9	47.1	46.9
	14:35	48.3	73.1	53.6	46.1	49.5	49.2	48.1	47.4	47.1
	14:40	48.0	72.8	52.3	45.1	49.2	48.8	47.9	46.9	46.7
	14:45	47.3	72.1	52.3	45.0	48.4	48.0	47.2	46.4	46.2
	14:50	49.1	73.9	69.7	44.6	49.3	48.8	47.1	46.0	45.8
	14:55	47.0	71.8	53.5	44.8	48.1	47.8	46.9	46.0	45.7

Request No. LA66-R1005

Report No. R6610-0131 - R6610-0137

TEST REPORT

CUSTOMER : บริษัท ปันทอง อินดัสเตรียล ปาร์ค จำกัด (มหาชน)
 ADDRESS : 789 ม. 1 ต. หนองขาม อ. ศรีราชา จ. ชลบุรี 20230
 SAMPLE SOURCE : ปันทอง อินดัสเตรียล ปาร์ค (โครงการ 5)
 SAMPLE POINT : บริเวณริมรั้วโครงการฯ ประชิดฟาร์มไก่ บริษัท เอ็ม.เค.เอส. ฟาร์ม จำกัด (N5)
 SAMPLE NO. : 29518-29524 MEASURING DATE : 18-25/09/2023
 DETERMINATION METHOD : ISO 1996-1:2016 RECEIVED DATE : 26/09/2023
 INSTRUMENT : Integrated Sound Level Meter S/N 01120943 : Class 1 REPORTED DATE : 04/10/2023

Date	Time	L _{aeq}	L _{ae}	L _{max}	L _{min}	La05	La10	La50	La90	La95
24/09/2023	15:00	46.2	71.0	51.6	43.9	47.5	47.1	46.1	45.2	45.0
	15:05	46.7	71.5	49.8	44.7	48.1	47.6	46.5	45.8	45.7
	15:10	48.2	73.0	53.5	45.7	50.1	49.5	48.0	46.9	46.6
	15:15	49.0	73.8	61.0	46.0	51.4	50.2	48.2	47.2	47.0
	15:20	49.4	74.2	53.9	46.5	51.2	50.9	49.2	48.0	47.8
	15:25	48.9	73.7	56.1	46.4	50.8	50.0	48.5	47.6	47.4
	15:30	48.0	72.8	54.8	45.9	49.3	48.9	47.9	47.1	46.8
	15:35	47.8	72.6	51.0	45.9	48.8	48.5	47.7	47.0	46.8
	15:40	47.8	72.6	59.4	45.5	49.0	48.7	47.7	46.9	46.6
	15:45	48.3	73.1	60.1	45.5	49.9	49.2	47.7	46.8	46.6
	15:50	47.5	72.3	63.0	45.5	48.5	48.1	47.2	46.5	46.3
	15:55	47.4	72.2	49.6	45.1	48.5	48.2	47.3	46.4	46.2
	16:00	46.9	71.7	48.9	44.9	48.0	47.8	46.9	46.1	45.9
	16:05	46.4	71.2	49.9	44.3	47.4	47.1	46.4	45.7	45.5
	16:10	47.5	72.3	52.2	45.0	49.0	48.6	47.4	46.3	46.1
	16:15	48.6	73.4	53.2	45.7	51.4	50.6	48.0	46.8	46.5
	16:20	47.8	72.6	54.8	45.1	50.4	49.4	47.2	46.3	46.1
	16:25	47.6	72.4	50.7	45.6	48.7	48.5	47.6	46.7	46.5
	16:30	47.5	72.3	53.1	45.7	48.7	48.3	47.4	46.7	46.5
	16:35	47.5	72.3	53.7	45.3	48.8	48.5	47.4	46.5	46.3
	16:40	47.6	72.4	54.2	44.6	49.8	48.8	47.3	46.4	46.1
	16:45	47.5	72.3	52.8	44.8	49.4	48.8	47.1	46.2	45.9
	16:50	47.4	72.2	52.5	44.8	49.0	48.4	47.3	46.3	46.0
	16:55	47.5	72.3	54.1	43.9	49.9	49.2	47.0	45.8	45.5
	17:00	47.1	71.9	56.8	44.2	48.8	48.2	46.7	45.7	45.5
	17:05	50.6	75.4	61.8	44.8	57.7	50.2	47.3	46.4	46.1
	17:10	48.5	73.3	55.0	44.9	51.0	50.1	48.0	46.8	46.4
	17:15	48.2	73.0	53.8	44.3	51.1	50.1	47.7	46.1	45.6
	17:20	47.1	71.9	55.1	44.3	48.3	47.9	46.9	46.1	45.9
	17:25	47.6	72.4	50.3	44.7	48.9	48.6	47.5	46.5	46.2
	17:30	47.0	71.8	51.0	44.5	48.4	47.9	46.8	45.9	45.6
	17:35	46.2	71.0	49.1	43.5	47.5	47.2	46.1	45.1	44.8
	17:40	47.2	72.0	51.9	44.5	49.1	48.4	47.0	46.0	45.7
	17:45	46.5	71.3	50.7	43.5	47.9	47.5	46.5	45.2	44.9
	17:50	46.5	71.3	49.2	43.6	47.8	47.5	46.4	45.3	45.0
	17:55	46.4	71.2	55.3	43.5	47.9	47.4	46.2	45.1	44.8

Request No. LA66-R1005

Report No. R6610-0131 - R6610-0137

TEST REPORT

CUSTOMER : บริษัท ปันทอง อินดัสเตรียล ปาร์ค จำกัด (มหาชน)
ADDRESS : 789 ม. 1 ต. สายหนองค้อ-แหลมฉบัง ต. หนองขาม อ. ศรีราชา จ. ชลบุรี 20230
SAMPLE SOURCE : ปันทอง อินดัสเตรียล ปาร์ค (โครงการ 5)
SAMPLE POINT : บริเวณริมรั้วโครงการฯ ประชิดฟาร์มไก่ บริษัท เอ็ม.เค.เอส. ฟาร์ม จำกัด (N5)
SAMPLE NO. : 29518-29524 MEASURING DATE : 18-25/09/2023
DETERMINATION METHOD : ISO 1996-1:2016 RECEIVED DATE : 26/09/2023
INSTRUMENT : Integrated Sound Level Meter S/N 01120943 : Class 1 REPORTED DATE : 04/10/2023

Date	Time	Laeq	Lae	Lmax	Lmin	La05	La10	La50	La90	La95
24/09/2023	18:00	47.0	71.8	52.6	44.2	48.6	47.9	46.8	45.7	45.5
	18:05	47.4	72.2	54.4	44.5	49.2	48.6	47.1	46.1	45.8
	18:10	46.0	70.8	49.5	43.6	47.4	47.0	45.8	44.9	44.7
	18:15	46.2	71.0	49.1	43.5	47.5	47.2	46.2	45.1	44.8
	18:20	48.4	73.2	57.1	45.6	50.4	49.6	48.1	47.1	46.7
	18:25	48.1	72.9	53.5	45.8	49.4	48.9	48.0	47.3	47.1
	18:30	48.5	73.3	53.2	46.3	49.4	49.2	48.5	47.6	47.4
	18:35	49.7	74.5	56.4	47.8	50.5	50.3	49.7	49.0	48.8
	18:40	51.1	75.9	66.3	49.2	51.9	51.7	51.1	50.2	50.0
	18:45	51.7	76.5	53.4	50.2	52.4	52.2	51.6	51.1	51.0
	18:50	51.7	76.5	54.0	49.8	52.6	52.4	51.6	51.0	50.8
	18:55	51.5	76.3	58.3	49.3	52.6	52.2	51.3	50.4	50.2
	19:00	51.1	75.9	54.8	49.1	53.0	52.5	50.7	50.2	50.0
	19:05	50.9	75.7	55.3	49.1	51.9	51.5	50.8	50.2	50.1
	19:10	51.0	75.8	54.5	49.3	51.8	51.6	51.0	50.3	50.1
	19:15	51.1	75.9	58.0	49.1	52.0	51.6	51.0	50.3	50.1
	19:20	51.4	76.2	54.2	49.3	52.3	52.1	51.3	50.7	50.5
	19:25	51.9	76.7	55.0	50.1	52.9	52.7	51.9	51.2	51.1
	19:30	52.3	77.1	54.7	49.6	53.3	53.1	52.2	51.4	51.1
	19:35	51.5	76.3	53.1	49.7	52.3	52.1	51.5	50.8	50.6
	19:40	51.9	76.7	53.9	50.0	52.7	52.5	51.9	51.2	51.0
	19:45	51.1	75.9	53.3	49.1	52.2	52.0	51.0	50.2	50.0
	19:50	50.9	75.7	52.7	49.1	51.8	51.6	50.9	50.1	49.9
	19:55	51.2	76.0	53.9	49.5	52.0	51.8	51.1	50.5	50.3
	20:00	53.4	78.2	60.4	50.8	54.6	53.9	53.0	52.5	52.2
	20:05	53.3	78.1	60.8	49.4	54.8	53.7	53.1	52.7	52.6
	20:10	52.9	77.7	57.2	50.3	53.6	53.4	52.8	52.4	52.3
	20:15	53.1	77.9	54.5	52.0	53.8	53.6	53.1	52.6	52.5
	20:20	53.5	78.3	55.9	52.5	54.1	53.9	53.5	53.1	53.0
	20:25	53.2	78.0	54.7	52.1	53.9	53.7	53.1	52.7	52.6
	20:30	53.6	78.4	57.2	52.0	54.3	54.1	53.5	53.1	53.0
	20:35	53.4	78.2	54.7	51.9	53.9	53.8	53.4	53.1	53.0
	20:40	53.2	78.0	54.5	50.3	53.7	53.6	53.3	52.9	52.8
	20:45	53.3	78.1	54.6	51.7	53.8	53.7	53.3	52.9	52.8
	20:50	53.0	77.8	54.6	49.6	53.8	53.6	53.0	52.5	52.3
	20:55	52.0	76.8	54.2	49.7	53.5	53.3	51.5	50.5	50.4

Request No. LA66-R1005

Report No. R6610-0131 - R6610-0137

TEST REPORT

CUSTOMER : บริษัท ปันทอง อินดัสเตรียล ปาร์ค จำกัด (มหาชน)
 ADDRESS : 789 ม. 1 ถ. สายหนองค้อ-แหลมฉิม ต. หนองขาม อ. ศรีราชา จ. ชลบุรี 20230
 SAMPLE SOURCE : ปันทอง อินดัสเตรียล ปาร์ค (โครงการ 5)
 SAMPLE POINT : บริเวณริมรั้วโครงการฯ ประชิดฟาร์มไก่ บริษัท เอ็ม.เค.เอส. ฟาร์ม จำกัด (N5)
 SAMPLE NO. : 29518-29524 MEASURING DATE : 18-25/09/2023
 DETERMINATION METHOD : ISO 1996-1:2016 RECEIVED DATE : 26/09/2023
 INSTRUMENT : Integrated Sound Level Meter S/N 01120943 : Class 1 REPORTED DATE : 04/10/2023

Date	Time	Laeq	Lae	Lmax	Lmin	La05	La10	La50	La90	La95
24/09/2023	21:00	51.1	75.9	53.9	49.8	51.8	51.6	51.1	50.6	50.5
	21:05	51.1	75.9	57.6	49.6	52.3	51.7	50.8	50.3	50.2
	21:10	51.0	75.8	53.3	49.4	52.0	51.7	51.0	50.3	50.2
	21:15	49.2	74.0	52.1	46.2	51.0	50.6	49.0	47.8	47.5
	21:20	48.5	73.3	51.1	46.2	49.7	49.4	48.5	47.5	47.3
	21:25	49.0	73.8	51.5	46.2	50.1	49.9	49.0	47.9	47.6
	21:30	49.5	74.3	51.5	47.4	50.5	50.3	49.4	48.6	48.4
	21:35	50.4	75.2	53.3	48.6	51.4	51.2	50.4	49.6	49.4
	21:40	50.1	74.9	52.4	47.4	51.3	51.1	50.1	49.1	48.8
	21:45	49.5	74.3	52.5	47.4	50.8	50.5	49.3	48.5	48.3
	21:50	49.7	74.5	51.9	47.2	50.7	50.5	49.6	48.7	48.4
	21:55	49.0	73.8	51.7	45.3	50.4	50.1	48.9	47.6	47.4
	22:00	48.1	72.9	50.5	45.5	49.2	49.0	48.0	47.2	46.9
	22:05	48.2	73.0	50.1	46.0	49.2	49.0	48.2	47.3	47.0
	22:10	48.4	73.2	52.7	45.1	50.8	50.5	47.9	46.7	46.4
	22:15	49.4	74.2	51.8	45.7	50.5	50.3	49.7	47.4	47.0
	22:20	49.7	74.5	55.9	45.7	50.6	50.5	49.9	47.6	47.1
	22:25	50.2	75.0	52.4	45.5	51.3	51.0	50.3	48.5	47.8
	22:30	50.1	74.9	52.0	45.9	51.0	50.8	50.3	49.0	48.0
	22:35	50.0	74.8	51.5	46.0	50.8	50.6	50.1	48.7	47.6
	22:40	49.4	74.2	50.9	44.3	50.3	50.2	49.7	47.1	46.4
	22:45	49.2	74.0	51.0	45.0	50.1	49.9	49.5	47.0	46.4
	22:50	49.4	74.2	51.8	44.9	50.3	50.2	49.6	47.9	47.0
	22:55	49.2	74.0	50.9	44.7	50.0	49.9	49.4	47.4	46.6
	23:00	49.0	73.8	51.0	44.3	49.9	49.8	49.2	46.8	46.3
	23:05	48.0	72.8	51.0	44.4	50.0	49.8	47.3	45.7	45.4
	23:10	46.4	71.2	48.7	43.0	47.7	47.5	46.4	45.3	44.8
	23:15	45.8	70.6	47.9	42.9	46.9	46.7	45.9	44.8	44.4
	23:20	47.1	71.9	49.8	44.1	48.1	47.9	47.1	46.1	45.8
	23:25	47.7	72.5	51.0	45.5	48.8	48.5	47.7	46.9	46.5
	23:30	48.0	72.8	50.2	44.8	49.1	48.9	47.9	46.9	46.5
	23:35	48.1	72.9	49.7	45.5	48.9	48.8	48.2	47.4	47.2
	23:40	48.1	72.9	49.9	46.0	49.0	48.8	48.1	47.4	47.1
	23:45	48.6	73.4	50.6	46.2	49.5	49.4	48.6	47.6	47.3
	23:50	47.4	72.2	49.2	45.1	48.3	48.1	47.4	46.6	46.4
	23:55	47.4	72.2	49.5	44.5	48.3	48.2	47.4	46.4	46.1

Request No. LA66-R1005

Report No. R6610-0131 - R6610-0137

TEST REPORT

CUSTOMER : บริษัท ปันทอง อินดัสเตรียล ปาร์ค จำกัด (มหาชน)
 ADDRESS : 789 ม. 1 ต. สายหนองค้อ-แหลมฉิม ต. หนองขาม อ. ศรีราชา จ. ชลบุรี 20230
 SAMPLE SOURCE : ปันทอง อินดัสเตรียล ปาร์ค (โครงการ 5)
 SAMPLE POINT : บริเวณริมรั้วโครงการฯ ประชิดฟาร์มไก่ บริษัท เอ็ม.เค.เอส. ฟาร์ม จำกัด (N5)
 SAMPLE NO. : 29518-29524 MEASURING DATE : 18-25/09/2023
 DETERMINATION METHOD : ISO 1996-1:2016 RECEIVED DATE : 26/09/2023
 INSTRUMENT : Integrated Sound Level Meter S/N 01120943 : Class 1 REPORTED DATE : 04/10/2023

Date	Time	L _{aeq}	L _{ae}	L _{max}	L _{min}	La05	La10	La50	La90	La95
25/09/2023	00:00	47.1	71.9	49.1	43.9	48.0	47.9	47.2	46.2	45.8
	00:05	47.3	72.1	50.9	44.3	48.8	48.4	47.2	46.0	45.6
	00:10	47.1	71.9	60.0	43.6	48.0	47.7	47.0	45.8	45.4
	00:15	47.2	72.0	50.5	44.8	48.1	47.9	47.3	46.3	46.0
	00:20	47.4	72.2	49.9	44.1	48.4	48.2	47.5	46.4	46.0
	00:25	47.5	72.3	49.1	43.9	48.4	48.2	47.5	46.5	46.2
	00:30	47.4	72.2	49.9	44.0	48.7	48.4	47.3	46.3	45.8
	00:35	48.5	73.3	52.1	44.7	49.9	49.7	48.5	47.2	46.8
	00:40	47.5	72.3	50.9	43.4	48.7	48.5	47.5	46.1	45.7
	00:45	46.9	71.7	52.8	42.4	48.3	47.7	46.8	45.5	45.1
	00:50	46.6	71.4	48.8	43.1	47.5	47.4	46.7	45.5	45.2
	00:55	46.6	71.4	48.4	43.5	47.5	47.3	46.7	45.6	45.2
	01:00	46.7	71.5	51.6	43.4	47.8	47.6	46.7	45.5	45.1
	01:05	46.9	71.7	49.1	43.5	48.0	47.8	46.9	45.8	45.3
	01:10	46.5	71.3	48.8	42.6	47.7	47.5	46.5	45.1	44.7
	01:15	46.7	71.5	49.2	43.0	47.7	47.5	46.7	45.6	45.1
	01:20	47.2	72.0	50.1	43.2	48.9	48.4	47.1	45.8	45.3
	01:25	48.5	73.3	51.4	43.8	50.2	49.9	48.4	46.9	46.3
	01:30	48.3	73.1	51.0	44.1	50.0	49.7	48.2	46.7	46.3
	01:35	47.7	72.5	50.4	43.0	49.5	49.2	47.5	46.1	45.7
	01:40	47.2	72.0	51.7	42.7	49.2	48.8	47.0	45.3	44.8
	01:45	47.1	71.9	50.7	42.9	49.0	48.6	46.9	45.5	45.0
	01:50	46.8	71.6	50.4	42.7	48.6	47.9	46.7	45.2	44.7
	01:55	45.8	70.6	47.9	42.3	47.0	46.9	45.9	44.4	43.9
	02:00	46.6	71.4	48.7	43.1	47.9	47.6	46.7	45.4	45.0
	02:05	46.9	71.7	49.1	43.1	48.1	47.9	46.9	45.6	45.0
	02:10	46.7	71.5	49.1	42.7	47.9	47.7	46.7	45.4	44.9
	02:15	45.8	70.6	52.8	41.7	47.8	47.1	45.4	44.0	43.6
	02:20	45.9	70.7	49.5	42.3	47.9	47.6	45.5	44.1	43.7
	02:25	46.7	71.5	49.0	42.8	48.1	47.9	46.7	45.2	44.7
	02:30	47.9	72.7	50.2	44.4	49.2	49.0	48.0	46.5	45.9
	02:35	47.9	72.7	51.1	44.0	49.4	49.0	47.8	46.3	45.7
	02:40	48.0	72.8	50.6	44.0	49.7	49.4	48.0	46.3	45.8
	02:45	47.0	71.8	49.0	43.6	48.2	48.1	47.0	45.6	45.1
	02:50	47.0	71.8	49.1	43.6	48.1	48.0	47.0	45.8	45.4
	02:55	47.3	72.1	49.6	43.6	48.6	48.4	47.3	45.7	45.2

Request No. LA66-R1005

Report No. R6610-0131 - R6610-0137

TEST REPORT

CUSTOMER : บริษัท ปันทอง อินดัสเตรียล ปาร์ค จำกัด (มหาชน)
 ADDRESS : 789 ม. 1 ถ. สายหนองค้อ-แหลมฉบัง ต. หนองขาม อ. ศรีราชา จ. ชลบุรี 20230
 SAMPLE SOURCE : ปันทอง อินดัสเตรียล ปาร์ค (โครงการ 5)
 SAMPLE POINT : บริเวณริมรั้วโครงการฯ ประชิดฟาร์มไก่ บริษัท เอ็ม.เค.เอส. ฟาร์ม จำกัด (N5)
 SAMPLE NO. : 29518-29524 MEASURING DATE : 18-25/09/2023
 DETERMINATION METHOD : ISO 1996-1:2016 RECEIVED DATE : 26/09/2023
 INSTRUMENT : Integrated Sound Level Meter S/N 01120943 : Class 1 REPORTED DATE : 04/10/2023

Date	Time	Laeq	Lac	Lmax	Lmin	La05	La10	La50	La90	La95
25/09/2023	03:00	46.7	71.5	50.6	43.4	48.1	47.8	46.6	45.3	44.9
	03:05	47.8	72.6	54.2	43.1	51.6	50.2	47.1	45.3	44.8
	03:10	46.2	71.0	53.2	43.2	47.7	47.3	45.9	44.7	44.4
	03:15	44.8	69.6	51.5	41.6	46.8	46.1	44.4	43.3	43.0
	03:20	44.7	69.5	47.9	41.5	46.1	45.8	44.7	43.5	43.2
	03:25	44.7	69.5	47.6	41.3	46.2	45.9	44.6	43.5	43.1
	03:30	44.0	68.8	46.9	41.6	45.1	44.9	44.0	43.1	42.8
	03:35	43.9	68.7	48.9	40.5	45.7	45.3	43.7	42.4	42.0
	03:40	44.2	69.0	48.0	41.2	45.9	45.5	44.0	42.9	42.5
	03:45	44.6	69.4	47.5	41.3	45.8	45.5	44.5	43.6	43.3
	03:50	44.9	69.7	47.7	41.8	45.9	45.7	44.9	43.9	43.6
	03:55	45.9	70.7	48.5	42.3	47.1	46.9	46.0	44.6	44.1
	04:00	46.5	71.3	50.4	43.2	47.8	47.5	46.5	45.0	44.6
	04:05	46.1	70.9	49.0	43.1	47.4	47.1	46.1	44.8	44.5
	04:10	46.2	71.0	49.9	43.1	47.4	47.2	46.2	45.1	44.7
	04:15	46.0	70.8	49.7	42.7	47.3	47.0	46.0	44.6	44.2
	04:20	47.1	71.9	49.4	43.4	48.5	48.2	47.1	45.6	45.3
	04:25	46.4	71.2	48.9	43.0	47.6	47.4	46.4	45.2	44.7
	04:30	46.3	71.1	48.9	42.9	47.8	47.5	46.2	44.8	44.4
	04:35	48.2	73.0	51.1	44.3	49.7	49.4	48.2	46.3	45.8
	04:40	48.1	72.9	51.3	43.9	50.2	49.8	48.0	46.1	45.5
	04:45	48.6	73.4	51.8	44.5	50.3	50.0	48.6	46.7	46.1
	04:50	48.5	73.3	50.6	44.6	49.9	49.7	48.5	46.8	46.1
	04:55	49.1	73.9	51.7	44.7	50.5	50.2	49.2	47.3	46.7
	05:00	48.5	73.3	51.0	44.8	49.9	49.7	48.6	46.9	46.4
	05:05	47.4	72.2	50.3	44.0	48.4	48.2	47.4	46.3	46.0
	05:10	47.3	72.1	50.6	44.7	48.3	48.1	47.3	46.3	46.0
	05:15	46.8	71.6	48.8	44.1	47.8	47.6	46.8	46.1	45.8
	05:20	47.1	71.9	49.6	44.2	48.3	48.0	47.1	46.1	45.9
	05:25	47.9	72.7	50.4	44.3	49.1	48.9	47.9	46.8	46.5
	05:30	47.8	72.6	51.4	44.4	49.3	48.9	47.7	46.5	46.2
	05:35	47.9	72.7	53.6	44.3	49.8	48.9	47.7	46.7	46.4
	05:40	48.4	73.2	64.1	44.3	51.0	50.0	47.6	46.5	46.2
	05:45	47.6	72.4	51.7	44.2	48.9	48.6	47.5	46.5	46.2
	05:50	47.3	72.1	49.6	44.6	48.3	48.1	47.3	46.4	46.2
	05:55	47.3	72.1	53.1	44.7	48.8	48.3	47.2	46.2	45.9

Request No. LA66-R1005

Report No. R6610-0131 - R6610-0137

TEST REPORT

CUSTOMER : บริษัท ปันทอง อินดัสเทรียล ปาร์ค จำกัด (มหาชน)
ADDRESS : 789 ม. 1 ถ. สายหนองค้อ-แหลมฉบัง ต. หนองขาม อ. ศรีราชา จ. ชลบุรี 20230
SAMPLE SOURCE : ปันทอง อินดัสเทรียล ปาร์ค (โครงการ 5)
SAMPLE POINT : บริเวณริมรั้วโครงการฯ ประชิดฟาร์มไก่ บริษัท เอ็ม.เค.เอส. ฟาร์ม จำกัด (N5)
SAMPLE NO. : 29518-29524 MEASURING DATE : 18-25/09/2023
DETERMINATION METHOD : ISO 1996-1:2016 RECEIVED DATE : 26/09/2023
INSTRUMENT : Integrated Sound Level Meter S/N 01120943 : Class 1 REPORTED DATE : 04/10/2023

Date	Time	L _{aeq}	L _{ac}	L _{max}	L _{min}	La05	La10	La50	La90	La95
25/09/2023	06:00	46.3	71.1	48.8	43.4	47.4	47.1	46.3	45.2	44.9
	06:05	46.2	71.0	49.2	44.0	47.3	47.0	46.2	45.2	45.0
	06:10	46.7	71.5	49.3	43.3	48.2	48.0	46.7	45.2	44.8
	06:15	49.4	74.2	51.8	45.4	50.9	50.7	49.3	47.6	47.2
	06:20	49.2	74.0	55.2	45.5	51.4	50.9	49.0	47.6	47.1
	06:25	48.5	73.3	61.1	44.7	50.7	49.8	48.0	46.7	46.4
	06:30	48.5	73.3	54.1	45.1	50.2	49.7	48.2	47.1	46.8
	06:35	51.6	76.4	61.6	45.9	54.9	52.1	50.1	48.1	47.7
	06:40	50.3	75.1	54.2	45.9	52.2	51.5	50.2	48.3	47.8
	06:45	50.8	75.6	54.3	46.6	52.4	52.1	50.7	49.0	48.5
	06:50	51.3	76.1	59.4	47.1	52.9	52.6	51.3	49.4	48.9
	06:55	49.4	74.2	58.2	45.5	51.1	50.5	49.3	47.8	47.4
	07:00	48.7	73.5	53.1	45.7	50.1	49.7	48.6	47.6	47.1
	07:05	49.5	74.3	58.8	45.8	51.8	50.8	49.0	47.8	47.5
	07:10	50.8	75.6	58.4	47.0	54.4	52.7	49.8	48.5	48.1
	07:15	50.3	75.1	59.0	46.7	53.9	51.7	49.3	48.3	48.1
	07:20	50.0	74.8	66.8	45.7	52.2	51.1	49.0	47.7	47.4
	07:25	50.2	75.0	63.4	46.2	53.1	52.2	49.3	47.8	47.4
	07:30	52.5	77.3	61.6	46.2	59.1	56.9	49.4	48.0	47.7
	07:35	48.6	73.4	59.8	44.5	50.6	49.8	48.1	46.7	46.3
	07:40	50.9	75.7	59.9	44.7	55.8	54.5	48.7	47.0	46.6
	07:45	50.5	75.3	65.4	44.0	55.5	52.6	48.0	46.5	46.0
	07:50	50.3	75.1	64.4	43.6	54.4	52.0	47.8	45.8	45.4
	07:55	51.1	75.9	65.9	44.0	56.4	54.0	46.6	45.3	45.0
	08:00	46.5	71.3	49.9	43.7	48.1	47.7	46.3	45.2	45.0
	08:05	46.4	71.2	55.3	42.9	49.1	47.8	45.5	44.5	44.3
	08:10	45.5	70.3	51.4	42.9	47.9	47.0	45.1	44.1	43.9
	08:15	45.0	69.8	50.3	42.4	46.8	46.2	44.7	43.8	43.6
	08:20	44.9	69.7	55.8	42.2	46.3	45.9	44.7	43.8	43.6
	08:25	45.2	70.0	55.0	42.3	47.0	46.3	44.9	43.7	43.4
	08:30	44.4	69.2	47.0	42.2	45.4	45.1	44.4	43.4	43.1
	08:35	44.9	69.7	51.0	42.4	46.8	46.2	44.5	43.5	43.3
	08:40	44.2	69.0	52.3	41.8	46.0	45.3	43.8	43.0	42.8
	08:45	45.5	70.3	54.3	42.5	47.0	46.4	45.1	43.7	43.4
	08:50	45.3	70.1	57.0	41.6	47.0	46.1	44.6	43.1	42.8
	08:55	44.6	69.4	51.2	42.4	46.3	45.7	44.3	43.5	43.2

Remark : Measurement By Mr. Tummarut Photankhum



Approved By.....


(MRS. WANPEN LHAOCHINDAWAT)

04/10/2023

REPORTED TEST REFER TO SUBMITTED SAMPLES ONLY
THIS REPORT SHALL NOT REPRODUCED EXCEPT IN FULL
WITHOUT THE WRITTEN APPROVAL LABORATORY

COPY